

凡例		
防	防火設備 (法2-9の2-d)	床下ピット範囲を示す
特	特定防火設備 (告示1399) 常閉	令120条による歩行距離
防	防火設備 (令112-14-2 CAS-0344)	24時間換気扇
加	加圧式消火器(ABC10型)7ヶ所共(10号愛知県所有物品)文字記入	排気口位置
20m	20m歩行距離	居室給気口位置(100φ、バルコニー側食事室用のみ150φ)
○R	ルーフドレイン	詳細については、各住戸平面詳細図、換気設備平面詳細図に示す。
K	標示板 (1階のみ)	換気経路(開戸アンダーカット・引戸・折戸・フスマ等)
床	床下点検口(共用廊下)	手摺
面	面積区画 令114条区画	今回工事範囲外を示す
整	整穴区画	

- ・住戸内部の居室出入口有効巾は800mm以上とする。
- ・住戸内部の床は、Zn+125(量は128)とし段差無しとする。
- ・住戸内玄関部分段差は20mmとする。
- ・住戸玄関ドアは片開きSD(特定防火設備・常閉・Zn+125-無し)とする。947:W=650 H=1,900
- ・共用廊下の床下点検口は段差無しとする。
- ・境界遮音性能(告示 S45建告 1827号1-1)住戸間(小屋裏共) RC造 厚(X7透厚215、X8透厚230、その他厚190)
- ・非常用出入口:昭和46年12月3日住建発第65号による。(▼:左記による進入可能な部分を示す)
- ・PS、EPSはRCスラブにて区画。
- ・仕様は耐火リストによる。
- ・EVの扉は1階~8階遮煙性能有、特定防火設備とする。

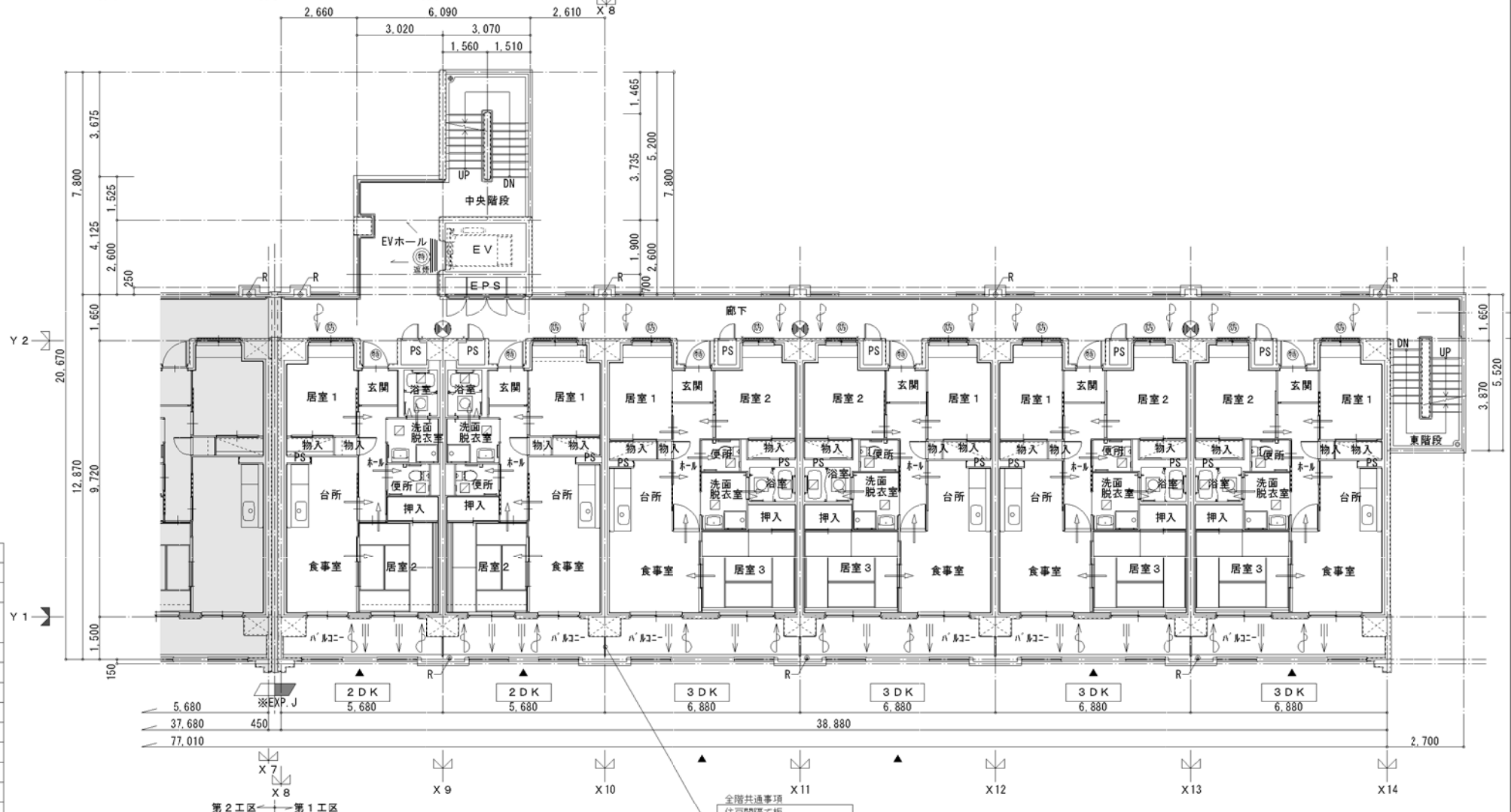
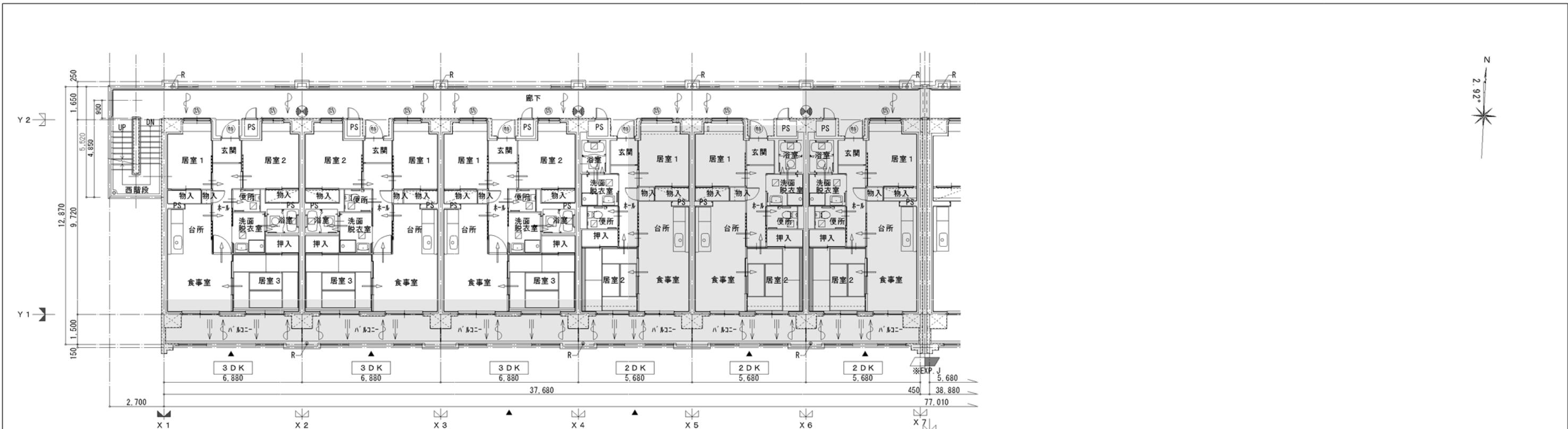
第2工区 ← 第1工区

4階 平面図 S-A1: 1/100・A3: 1/200

全階共通事項
住戸間隔て板
隣のバルコニーへ避難可能
詳細は50号図

一級建築士事務所 株式会社 黒野建築設計事務所 一級建築士事務所登録 愛知県 141627	上郷住宅建築工事 (第1工区)	図面番号 No. A-14
一級建築士登録 307737号 安楽 広品	4階 平面図	縮尺 A1: 1/100 A3: 1/200
検査 監理 設計 H28年3月	愛知県建設部建築局公営住宅課	





凡例		
防	防火設備 (法2-9の2-d)	床下ピット範囲を示す
特	特定防火設備 (告1399) 常閉	令120条による歩行距離
防	防火設備 (令112-14-2 CAS-0344)	24時間換気扇
加	加圧式消火器(ABC10型)7ヶ所共(10号愛知県所有物品)文字記入	排気口位置
20m	20m歩行距離	居室給気口位置(100φ、バルコニー側食事室用のみ150φ)
○R	ルーフドレイン	詳細については、各住戸平面詳細図、換気設備平面詳細図に示す。
K	標示板 (1階のみ)	換気経路(開戸アンダーカット・引戸・折戸・フスマ等)
床	床下点検口(共用廊下)	手摺
面	面積区画 令114条区画	今回工事範囲外を示す
整	整穴区画	

- ・住戸内部の居室出入口有効巾は800mm以上とする。
- ・住戸内部の床は、Zn+125(量は128)とし段差無しとする。
- ・住戸内玄関幅部分段差は20mmとする。
- ・住戸玄関ドアは片開きSD(特定防火設備・常閉・Zn+125-無し)とする。947:W=650 H=1,900
- ・共用廊下の床下点検口は段差無しとする。
- ・境界遮音性能(告示 S45建告 1827号1-1)住戸間(小屋裏共) RC造 厚(X7通厚215、X8通厚230、その他厚190)
- ・非常用進入口:昭和46年12月3日住建発第65号による。(▼:左記による進入可能な部分を示す)
- ・PS、EPSはRCスラブにて区画。
- 仕様は耐火リストによる。
- ・EVの扉は1階~8階遮煙性能有、特定防火設備とする。

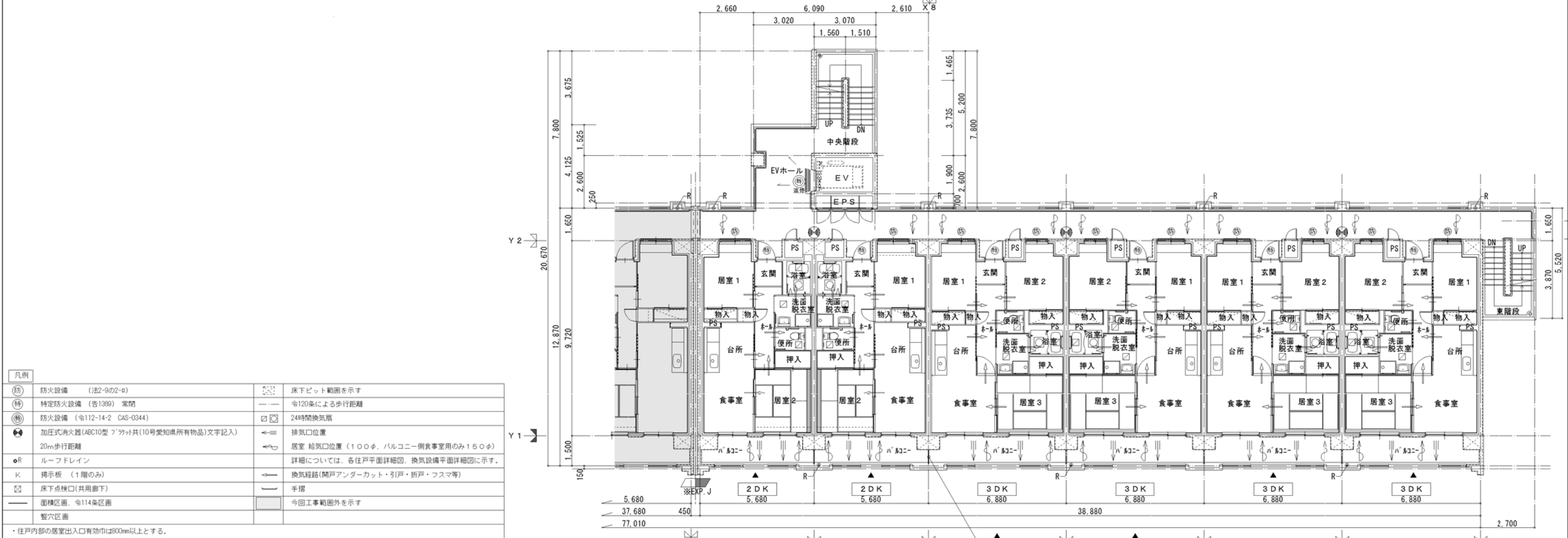
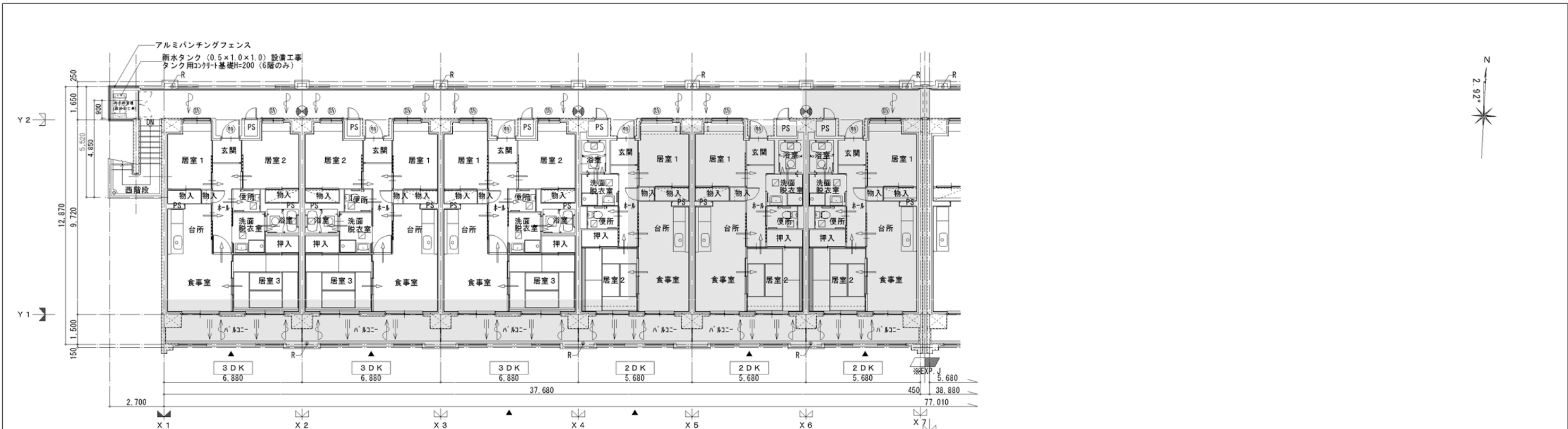
第2工区 ← 第1工区

5階 平面図 S-A1: 1/100・A3: 1/200

全階共通事項
住戸間隔て板
隣のバルコニーへ避難可能
詳細は50号図

一級建築士事務所 株式会社 黒野建築設計事務所 一級建築士事務所登録 愛知県 141627	上郷住宅建築工事 (第1工区)	図面番号 No. A-15
一級建築士登録 307737号 安楽 広品	5階 平面図	縮尺 A1: 1/100 A3: 1/200
校 査 製 図 設 計 H28年3月	愛知県建設部建築局公営住宅課	





凡例		
防	防火設備 (法2-9の2-d)	床下ピット範囲を示す
特	特定防火設備 (告1399) 常閉	令120条による歩行距離
防	防火設備 (令112-14-2 CAS-0344)	24時間換気扇
加	加圧式消火器(ABC10型)7ヶ所共(10号愛知県所有物品)文字記入	排気口位置
20m	20m歩行距離	居室給気口位置(100φ、バルコニー側食事室用のみ150φ)
○R	ルーフドレイン	詳細については、各住戸平面詳細図、換気設備平面詳細図に示す。
K	標示板 (1階のみ)	換気経路(開戸アンダーカット・引戸・折戸・フスマ等)
床	床下点検口(共用廊下)	手摺
面	面積区画 令114条区画	今回工事範囲外を示す
整	整穴区画	

・住戸内部の居室出入口有効巾は800mm以上とする。
 ・住戸内部の床は、Zn+125(量は128)とし段差無しとする。
 ・住戸内玄関幅部分段差は20mmとする。
 ・住戸玄関ドアは片開きSD(特定防火設備・常閉・Zn+125-無し)とする。942'：W=650 H=1,900
 ・共用廊下の床下点検口は段差無しとする。
 ・境界遮音性能(告示 S45建告 1827号1-1)住戸間(小屋裏共) RC造 厚(X7)遮音215、X8遮音230、その他厚190
 ・非常用進入口：昭和46年12月3日住建発第65号による。(▼：左記による進入可能な部分を示す)
 ・PS、EPSはRCスラブにて区画。
 仕様は耐火リストによる。
 ・EVの扉は1階～8階遮音性能有、特定防火設備とする。

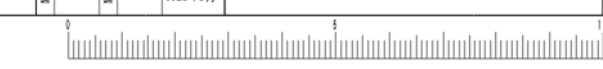
第2工区 ← 第1工区

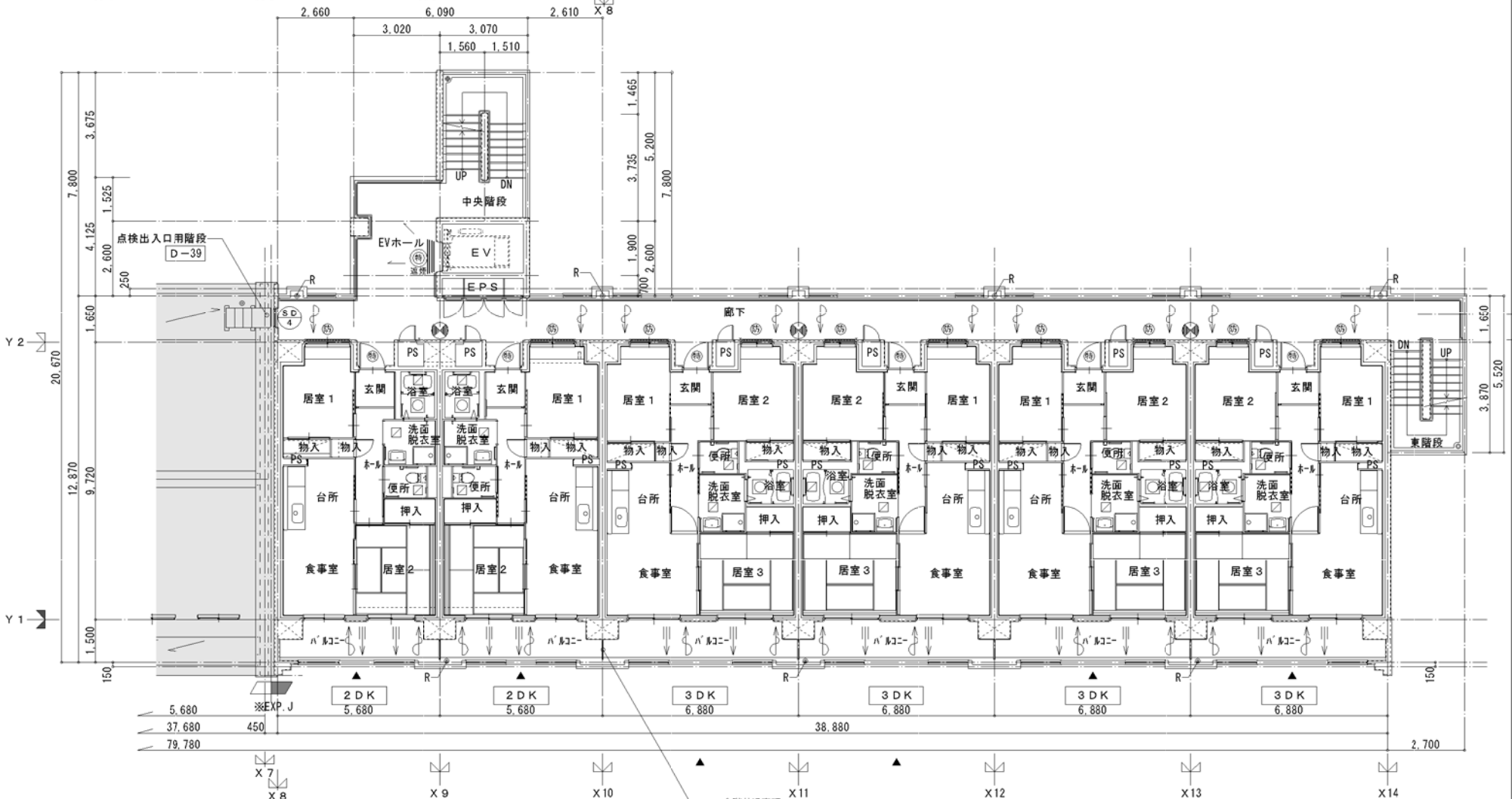
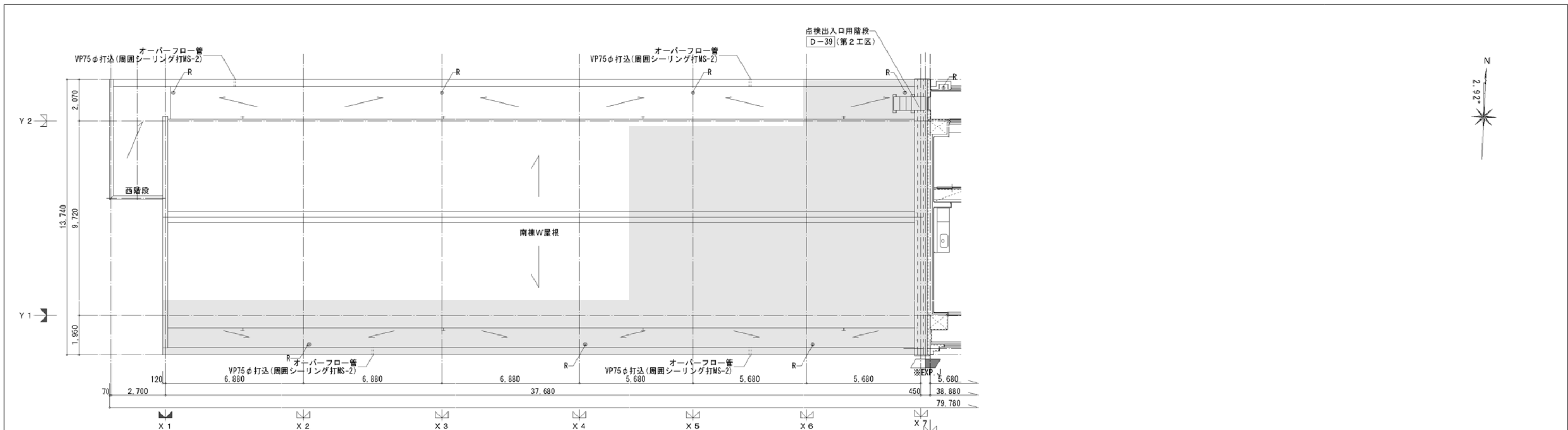
6階 平面図 S-A1 : 1/100・A3 : 1/200

全階共通事項
住戸間隔て板
隣のバルコニーへ避難可能
詳細は50号図

一級建築士事務所 株式会社 黒野建築設計事務所 一級建築士事務所登録 愛知県 141627 一級建築士登録 307737号 安楽 広品	上郷住宅建築工事(第1工区) 6階 平面図 愛知県建設部建築局公営住宅課	図面番号 No. A-16 縮尺 A1 : 1/100 A3 : 1/200
---	--	--

校 製 設
 図 図 計
 H28年3月



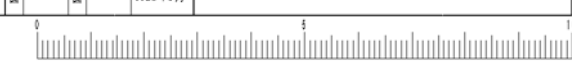


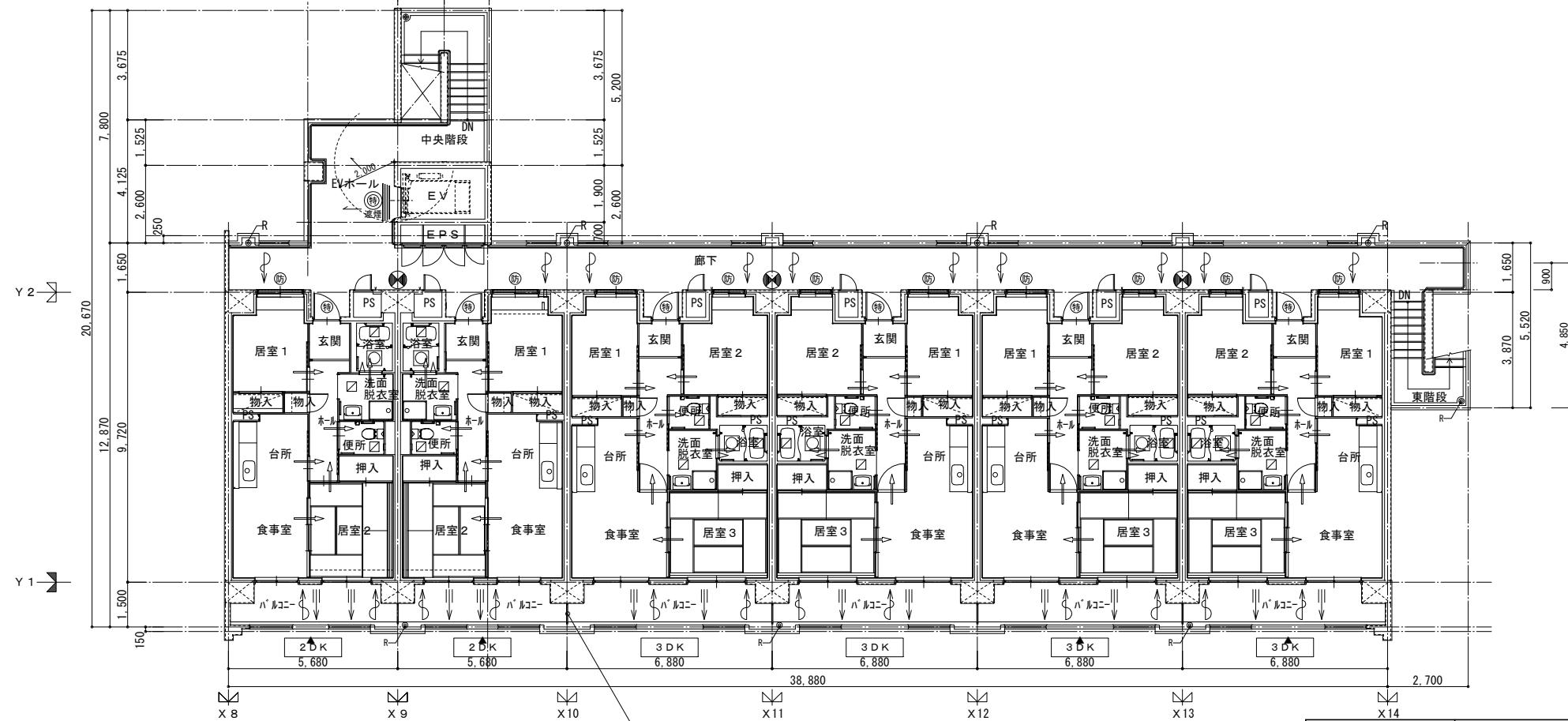
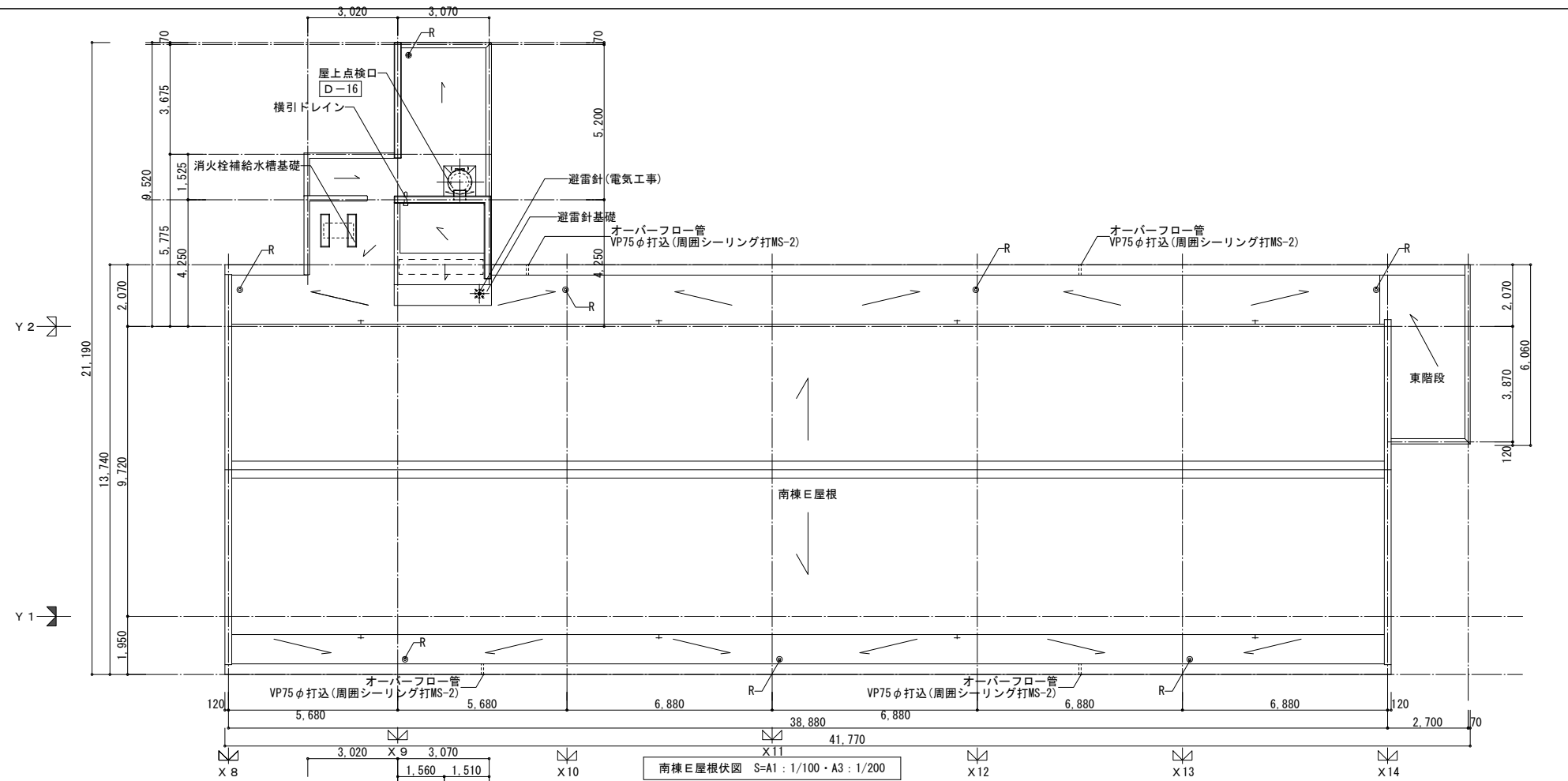
凡例		
防	防火設備 (法2-9の2-d)	床下ピット範囲を示す
特	特定防火設備 (告1399) 常閉	令120条による歩行距離
防	防火設備 (令112-14-2 CAS-0344)	24時間換気扇
加	加圧式消火器(ABC10型)7ヶ所共(10号愛知県所有物品)文字記入	排気口位置
20m	20m歩行距離	居室給気口位置(100φ、バルコニー側食事室のみ150φ)
ル	ルーフドレイン	詳細については、各住戸平面詳細図、換気設備平面詳細図に示す。
K	標示板 (1階のみ)	換気経路(開戸アンダーカット・引戸・折戸・フスマ等)
床	床下点検口(共用廊下)	手摺
面	面積区画 令114条区画	今回工事範囲外を示す
整	整穴区画	

- 住戸内部の居室出入口有効巾は800mm以上とする。
- 住戸内部の床は、Zn+125(量は128)とし段差無しとする。
- 住戸内玄関部分段差は20mmとする。
- 住戸玄関ドアは片開きSD(特定防火設備・常閉・Zn+無し)とする。942' : W=650 H=1,900
- 共用廊下の床下点検口は段差無しとする。
- 境界遮音性能(告示 S45建告 1827号1-1)住戸間(小屋裏共) RC造 厚(X7)遮音215、X8遮音230、その他厚190
- 非常用進入口: 昭和46年12月3日住建発第65号による。(▼: 左記による進入可能な部分を示す)
- PS、EPSはRCスラブにて区画。
- 仕様は耐火リストによる。
- EVの扉は1階~8階遮煙性能有、特定防火設備とする。

全階共通事項
住戸間隔て板
隣のバルコニーへ避難可能
詳細は50号図

一級建築士事務所 株式会社 黒野建築設計事務所 一級建築士事務所登録 愛知県 141627 一級建築士登録 307737号 安楽 広品	上郷住宅建築工事 (第1工区) 南棟W屋根伏図兼7階平面図 船尺 A1: 1/100 A3: 1/200	図面番号 No. A-17
検査 監理 設計 H28年3月	愛知県建設部建築局公営住宅課	





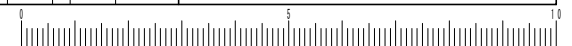
凡例	
防	防火設備 (法2-9の2-d)
特	特定防火設備 (告1369) 常閉
防	防火設備 (令112-14-2 CAS-0344)
+	加圧式消火器(ABC10型) プラット共(10号愛知県所有物品)文字記入 20m歩行距離
R	ルーフトレイン
K	掲示板 (1階のみ)
⊠	床下点検口(共用廊下)
—	面積区画、令114条区画
⊠	堅穴区画
⊠	床下ピット範囲を示す
—	令120条による歩行距離
⊠	24時間換気扇
≡	排気口位置
⊠	居室 給気口位置 (100φ、バルコニー側食事室用のみ150φ)
—	詳細については、各住戸平面詳細図、換気設備平面詳細図に示す。
→	換気経路(開戸アンダーカット・引戸・折戸・フスマ等)
—	手摺

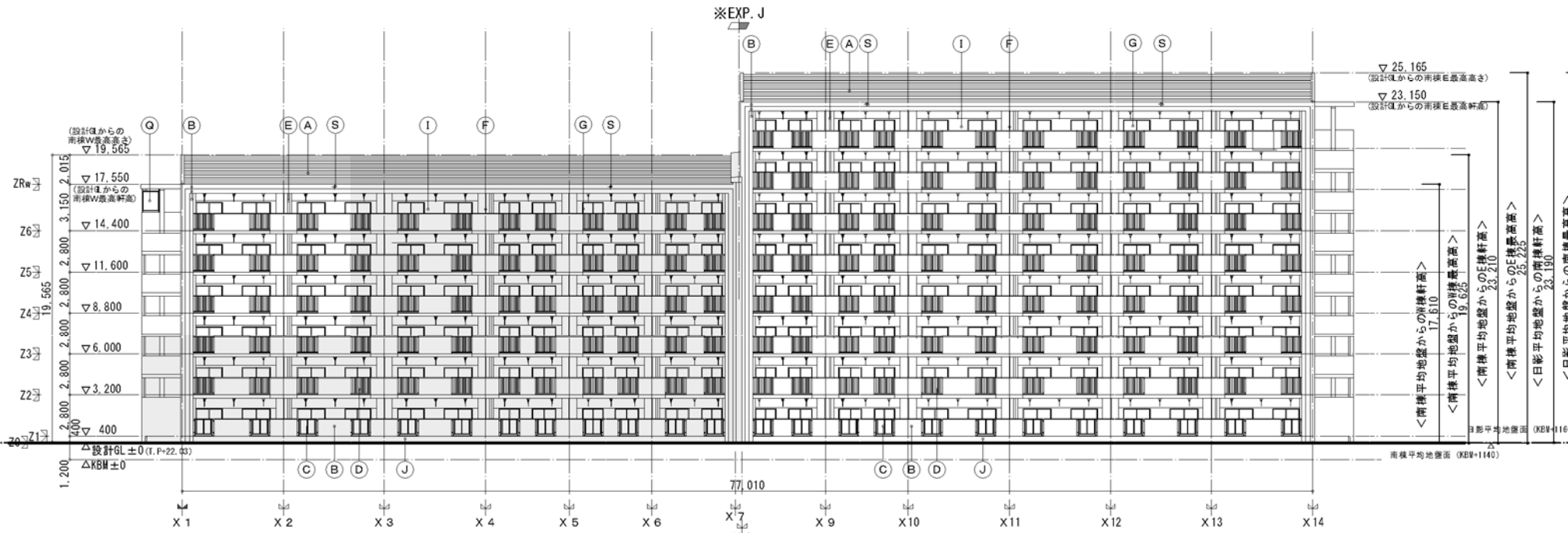
- ・住戸内部の居室出入口有効巾は800mm以上とする。
- ・住戸内部の床は、Zn+125(量は128)とし段差無しとする。
- ・住戸内玄関扉部分段差は20mmとする。
- ・住戸玄関ドアは片開きSD(特定防火設備・常閉・ストパ-無し)とする。φ45×W=850 H=1,900
- ・共用廊下の床下点検口は段差無しとする。
- ・境界遮音性能(告示 S45建告 1827号1-1)住戸間(小屋裏共) RC造 厚(X7通厚215、X8通厚230、その他厚190)
- ・非常用出入口:昭和46年12月3日住建発第85号による。(▼:左記による進入可能な部分を示す)
- ・PS、EPSはRCスラブにて区画。
- ・仕様は耐火リストによる。
- ・EVの扉は1階~8階遮煙性能有、特定防火設備とする。

8階平面図 S-A1: 1/100・A3: 1/200

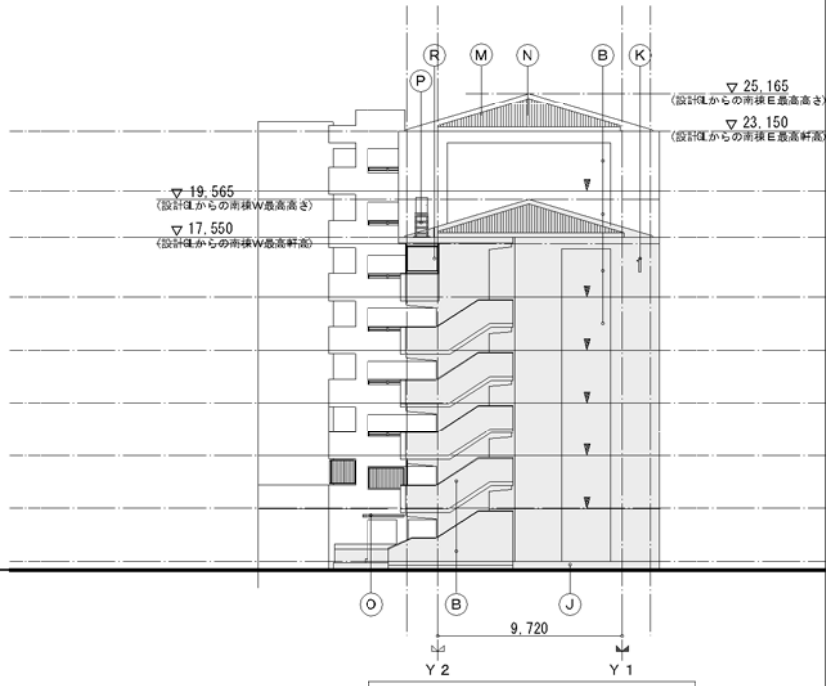
全階共通事項
住戸間隔で板
隣のバルコニーへ避難可能
詳細は50号図

建築士事務所 株式会社 黒野建築設計事務所 一級建築士事務所登録 愛知県 L11627		上郷住宅建築工事(第1工区)	図面番号 No. A-18
一級建築士登録 307737号 安東 広品	8階平面図、南棟E 屋根伏図	縮尺 A1: 1/100 A3: 1/200	
概図 製図 設計 H28年3月	愛知県建設部建築局公営住宅課		

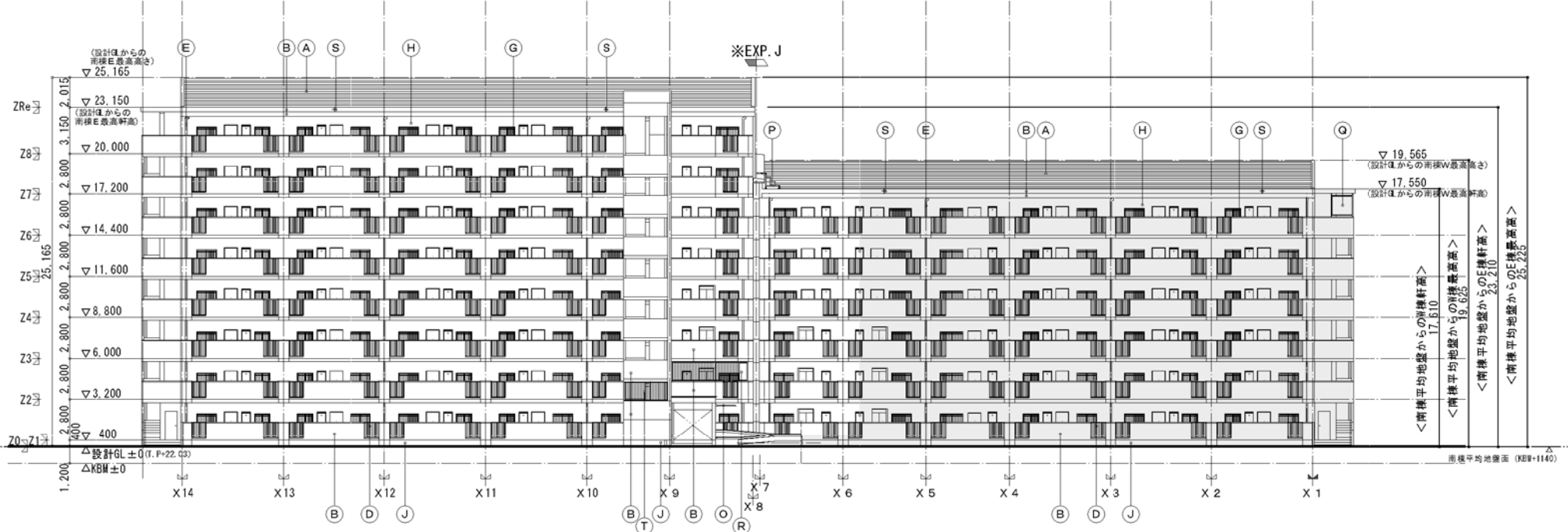




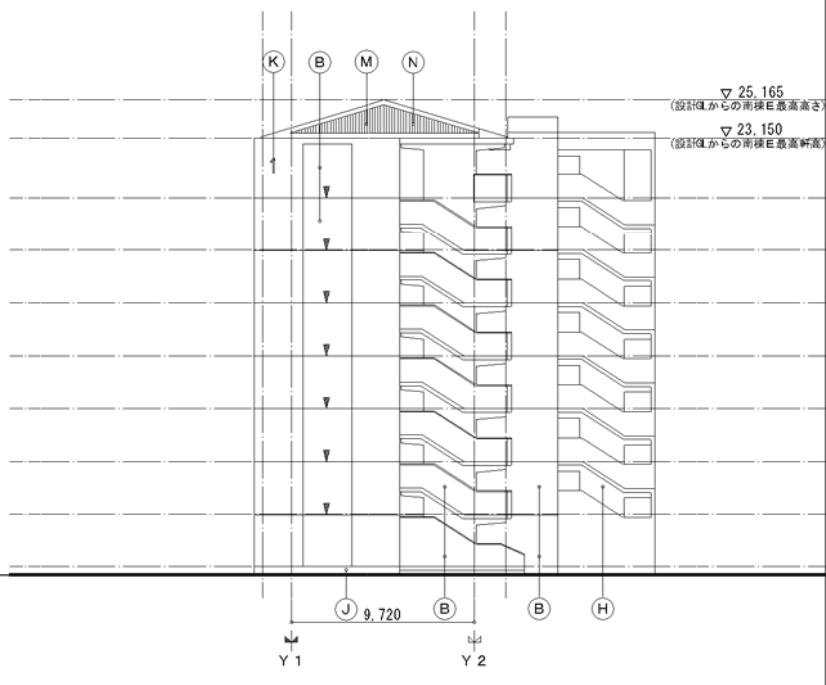
南立面図 S=A1: 1/200・A3: 1/400



西立面図 S=A1: 1/200・A3: 1/400



北立面図 S=A1: 1/200・A3: 1/400

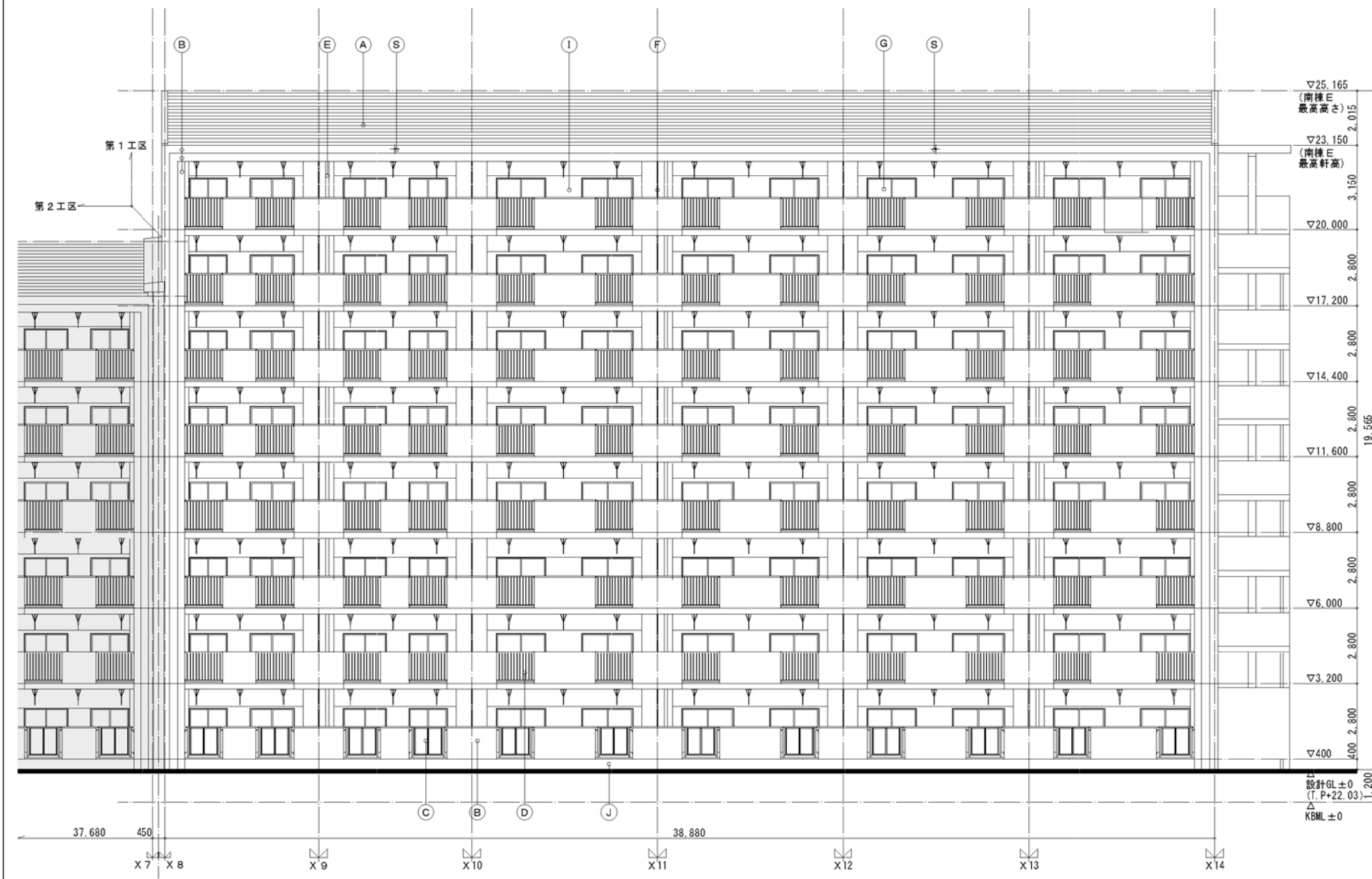


東立面図 S=A1: 1/200・A3: 1/400

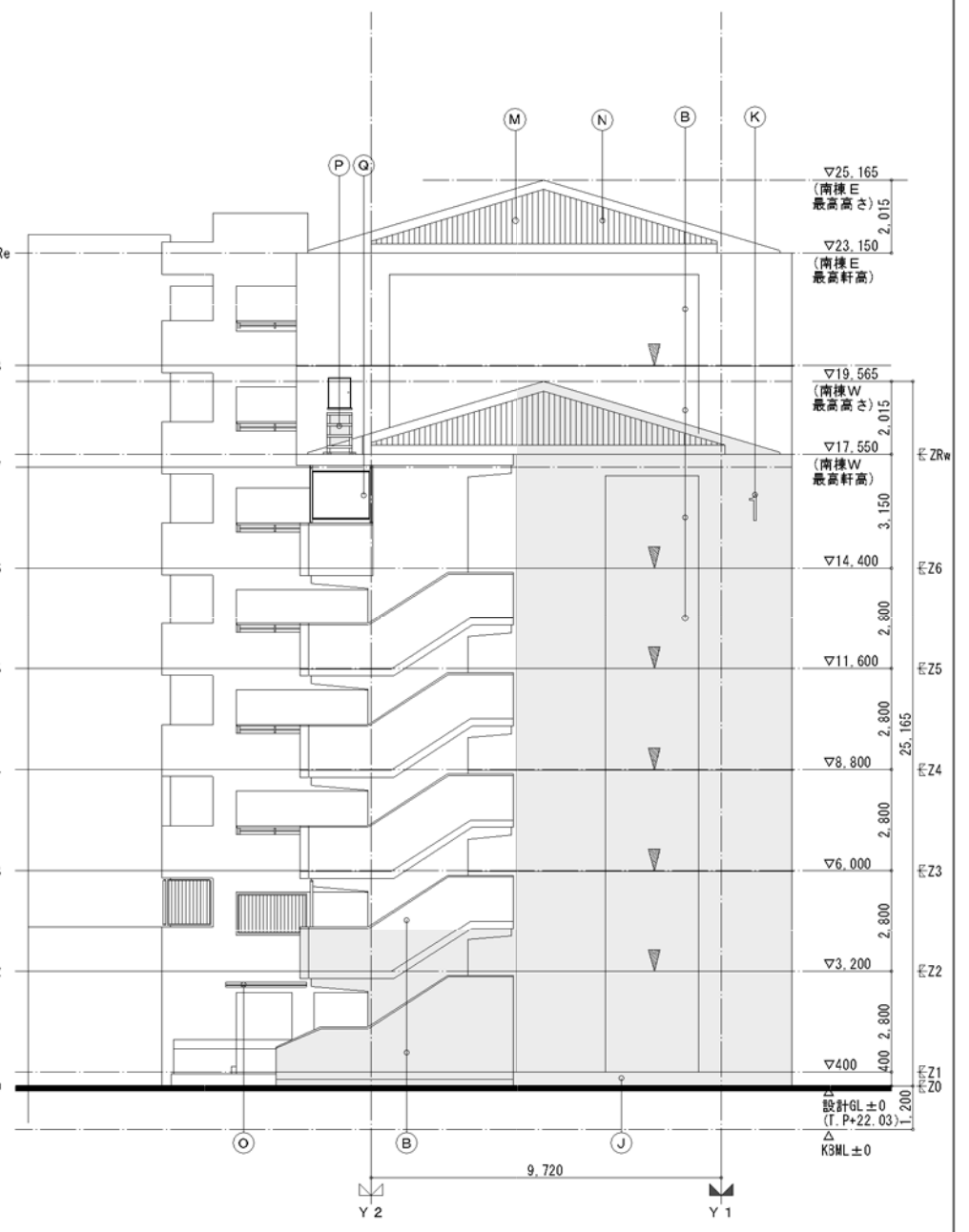
記号	仕上	記号	仕上
(A)	アスファルトシングル葺	(L)	合板型枠コンクリート打放し
(B)	合板型枠コンクリート打放し 複層塗材E	(M)	化粧目地
(C)	アルミ製手摺 (アルミバンチングプレート)	(N)	合板型枠コンクリート打放し 複層塗材E 化粧目地切り仕上
(D)	アルミ製手摺 (堅格子)	(O)	アルミ製庇
(E)	硬質塩化ビニル管 (VP管) カラー	(P)	点検出入口用階段 D-39
(F)	バルコニー隔壁 (アルミ製)	(Q)	アルミバンチングフェンス鍵付 D-41
(G)	アルミ製窓	(R)	乗り越え防止用一部「ノン」付面格子 D-42
(H)	合板型枠コンクリート打放し 複層塗材S i	(S)	オーバーフロー管 VP75φ打込 (周囲シーリング打MS-2)
(I)	合板型枠コンクリート打放し 外装薄塗材E	(T)	乗り越え防止用面格子 D-29
(J)	合板型枠コンクリート打放し目地切り	(V)	打継目地 (水平打継シーリング)
(K)	構番号札		

一般建築士事務所 株式会社 黒野建築設計事務所 一般建築士事務所登録 愛知県 L14827 一般建築士登録 307737号 安楽 広品	上郷住宅建築工事 (第1工区) 立面図 愛知県建設部建築局公営住宅課	図面番号 No. A-19 縮尺 A1: 1/200 A3: 1/400
検 査 製 図 設 計 H28年3月		





南立面図 S=A1: 1/100・A3: 1/200



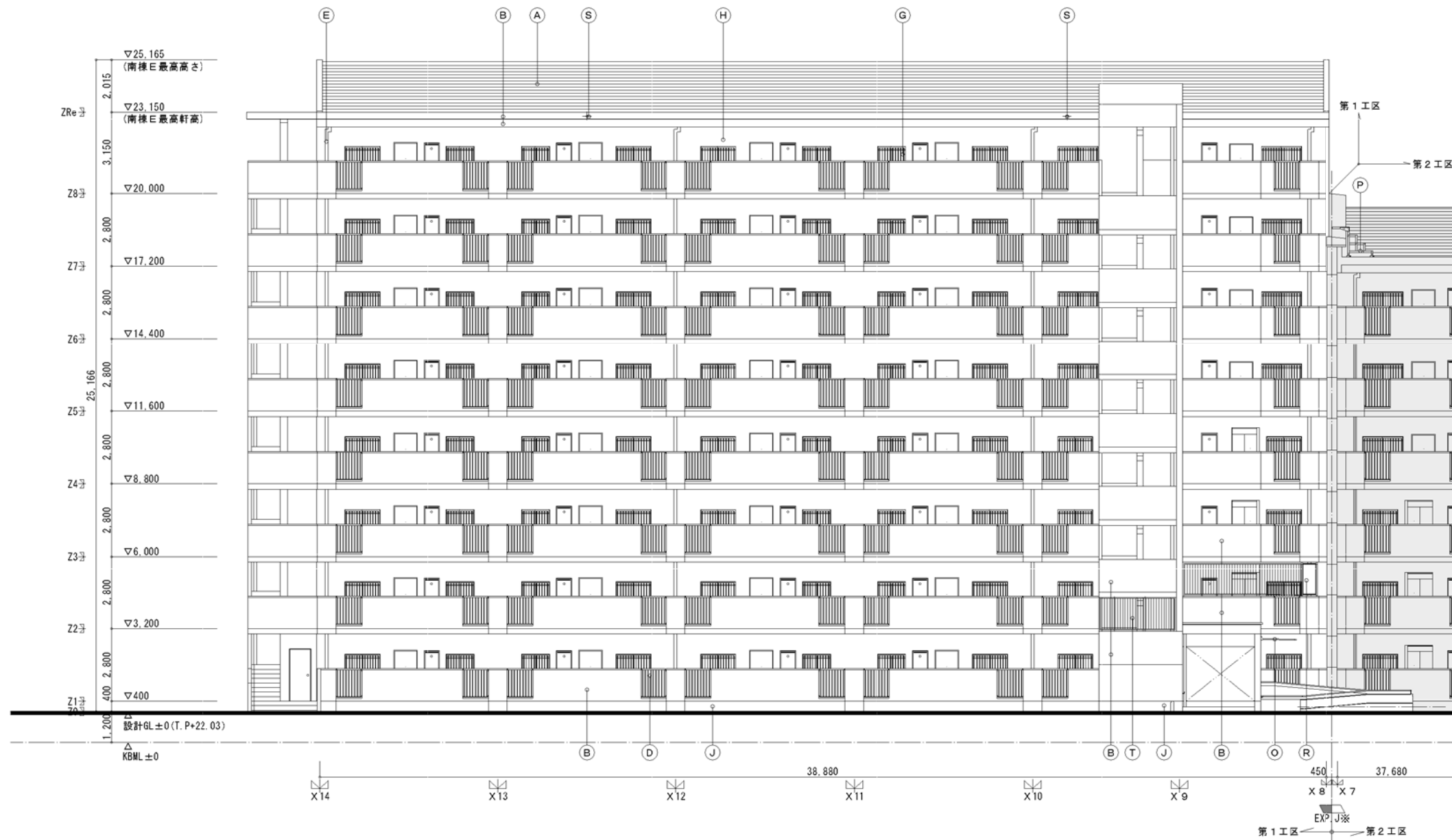
西立面図 S=A1: 1/100・A3: 1/200

記号	仕上	記号	仕上
(A)	アスファルトシングル葺	(L)	合板型枠コンクリート打放し
(B)	合板型枠コンクリート打放し 複層塗材E	(M)	化粧目地
(C)	アルミ製手摺 (アルミパンチングプレート)	(N)	合板型枠コンクリート打放し 複層塗材E 化粧目地切り仕上
(D)	アルミ製手摺 (縦格子)	(O)	アルミ製庇
(E)	硬質塩化ビニル管 (V.P管) カラー	(P)	点検出入口用階段 D-39
(F)	バルコニー隔壁 (アルミ製)	(Q)	アルミパンチングフェンス鍵付 D-41
(G)	アルミ製窓	(R)	乗り越え防止用一部 ⁿ パンチング ^m 付面格子 D-42
(H)	合板型枠コンクリート打放し 複層塗材S i	(S)	オーバーフロー管 VP75φ打込 (周囲シーリング打MS-2)
(I)	合板型枠コンクリート打放し 外装薄塗材E	(T)	乗り越え防止用面格子 D-29
(J)	合板型枠コンクリート打放し目地切り	(V)	打継目地 (水平打継シーリング)
(K)	棟番号札		

<凡例>
1. : 今回工事範囲外を示す。

一般建築士事務所 株式会社 黒野建築設計事務所 一般建築士事務所登録 愛知県 L14827		上郷住宅建築工事 (第1工区)		図面番号
一般建築士登録 307737号 安楽 広品		南立面図、西立面図		縮尺 A1: 1/100 A3: 1/200
検査	製図	設計	愛知県建設部建築局公営住宅課 No. A-20	
			設計 H28年3月	





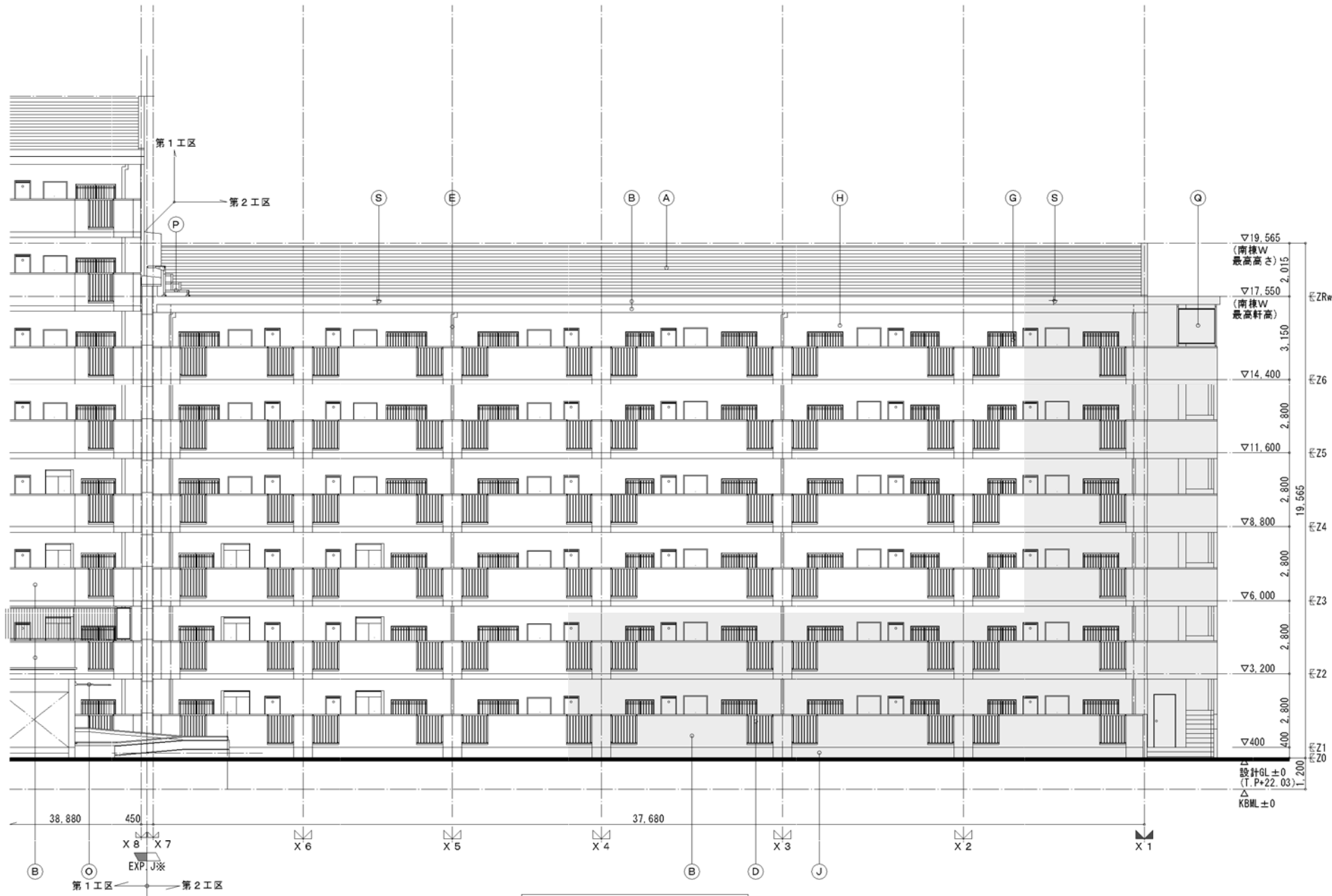
北立面図(1) S=A1:1/100・A3:1/200

記号	仕上	記号	仕上
(A)	アスファルトシングル葺	(L)	合板型枠コンクリート打放し
(B)	合板型枠コンクリート打放し 複層塗材E	(M)	化粧目地
(C)	アルミ製手摺 (アルミパンチングプレート)	(N)	合板型枠コンクリート打放し 複層塗材E 化粧目地切り仕上
(D)	アルミ製手摺 (縦格子)	(O)	アルミ製庇
(E)	硬質塩化ビニル管 (VP管) カラー	(P)	点検出入口用階段 D-39
(F)	バルコニー隔壁 (アルミ製)	(Q)	アルミパンチングフェンス鍵付 D-41
(G)	アルミ製窓	(R)	乗り越え防止用一部"パンチング"付面格子 D-42
(H)	合板型枠コンクリート打放し 複層塗材S i	(S)	オーバーフロー管 VP75φ打込(周囲シーリング打MS-2)
(I)	合板型枠コンクリート打放し 外装薄塗材E	(T)	乗り越え防止用面格子 D-29
(J)	合板型枠コンクリート打放し目地切り	(V)	打継目地 (水平打継シーリング)
(K)	様番号札		

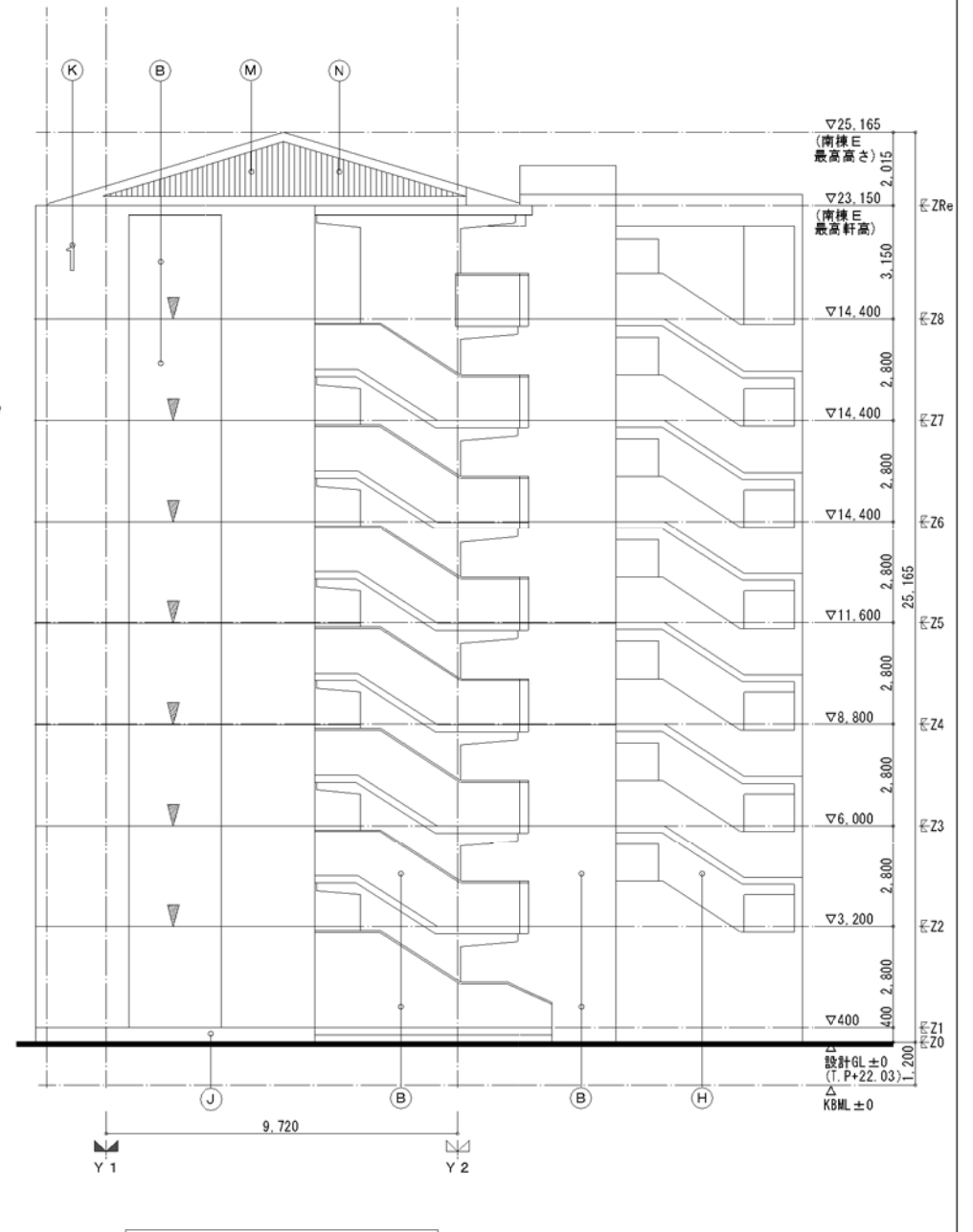
<凡例>
1. : 今回工事範囲外を示す。

一般建築士事務所 株式会社 黒野建築設計事務所 一般建築士事務所登録 愛知県 L11527		上郷住宅建築工事 (第1工区)		図面番号 No. A-21
一般建築士登録 307737号 安永 広品		北立面図(1)		縮尺 A1: 1/100 A3: 1/200
棟名 愛知建設部建築局公営住宅課	製図 設計 H28年3月			





北立面図(2) S=A1:1/100・A3:1/200



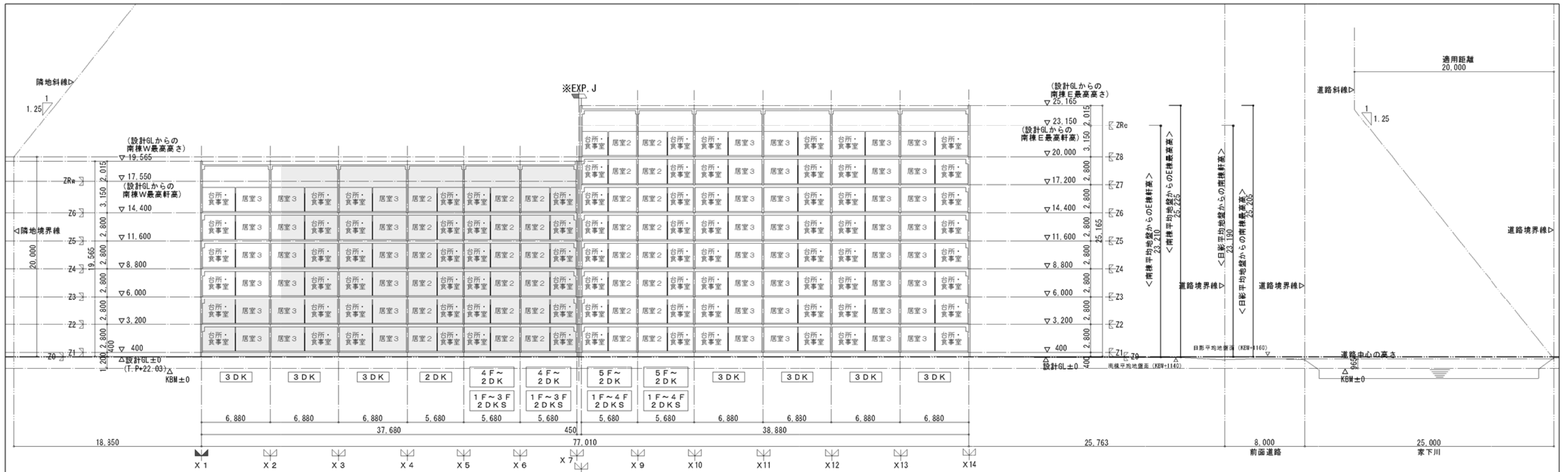
東立面図 S=A1:1/100・A3:1/200

記号	仕上	記号	仕上
(A)	アスファルトシングル葺	(L)	合板型枠コンクリート打放し
(B)	合板型枠コンクリート打放し 複層塗材E	(M)	化粧目地
(C)	アルミ製手摺 (アルミパンチングプレート)	(N)	合板型枠コンクリート打放し 複層塗材E 化粧目地切り仕上
(D)	アルミ製手摺 (縦格子)	(O)	アルミ製庇
(E)	硬質塩化ビニル管 (VP管) カラー	(P)	点検出入口用階段 D-39
(F)	バルコニー隔壁 (アルミ製)	(Q)	アルミパンチングフェンス鍵付 D-41
(G)	アルミ製窓	(R)	乗り越え防止用一部「ノン」付面格子 D-42
(H)	合板型枠コンクリート打放し 複層塗材S i	(S)	オーバーフロー管 VP75φ打込(周囲シーリング打MS-2)
(I)	合板型枠コンクリート打放し 外装薄塗材E	(T)	乗り越え防止用面格子 D-29
(J)	合板型枠コンクリート打放し目地切り	(V)	打継目地 (水平打継シーリング)
(K)	様番号札		

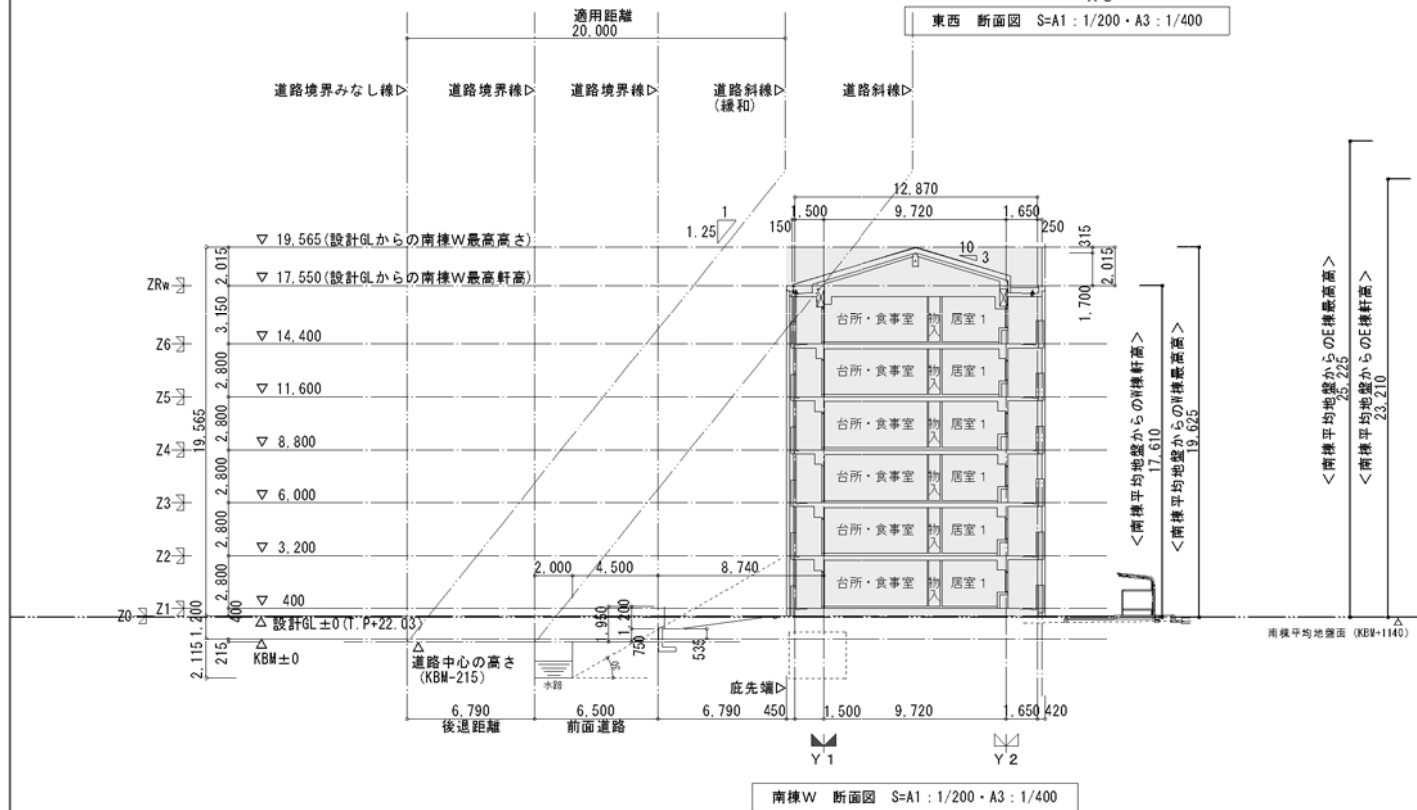
<凡例>
1. : 今回工事範囲外を示す。

一般建築士事務所 株式会社 黒野建築設計事務所 一般建築士事務所登録 愛知県 L-1527		上郷住宅建築工事 (第1工区)		図面番号 No. A-22
一般建築士登録 307737号 安永 広品		北立面図(2)、東立面図		縮尺 A1:1/100 A3:1/200
検 査	製 図	設計 H28年3月		愛知県建設部建築局公営住宅課

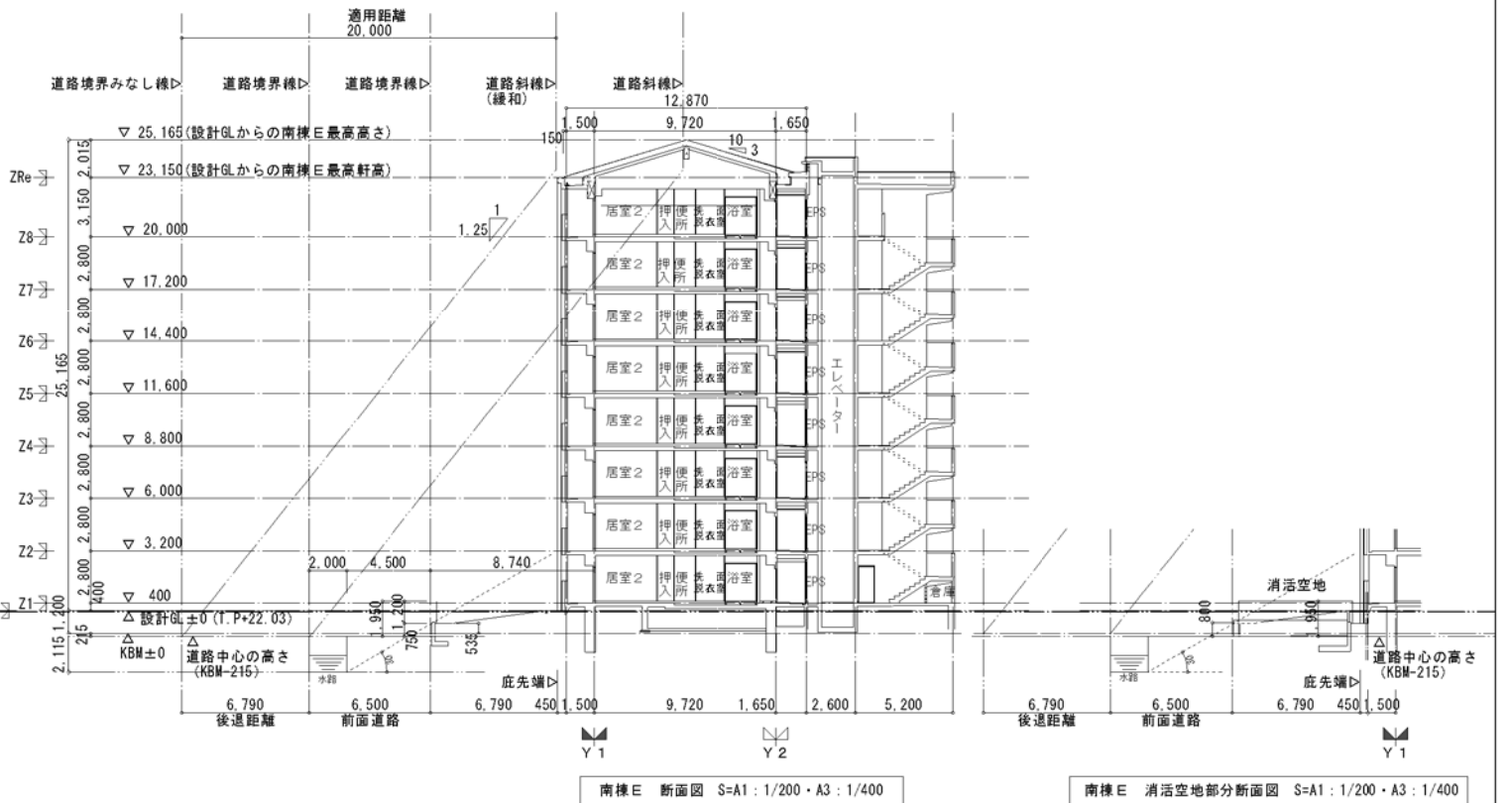




東西 断面図 S=A1 : 1/200・A3 : 1/400



南棟W 断面図 S=A1 : 1/200・A3 : 1/400



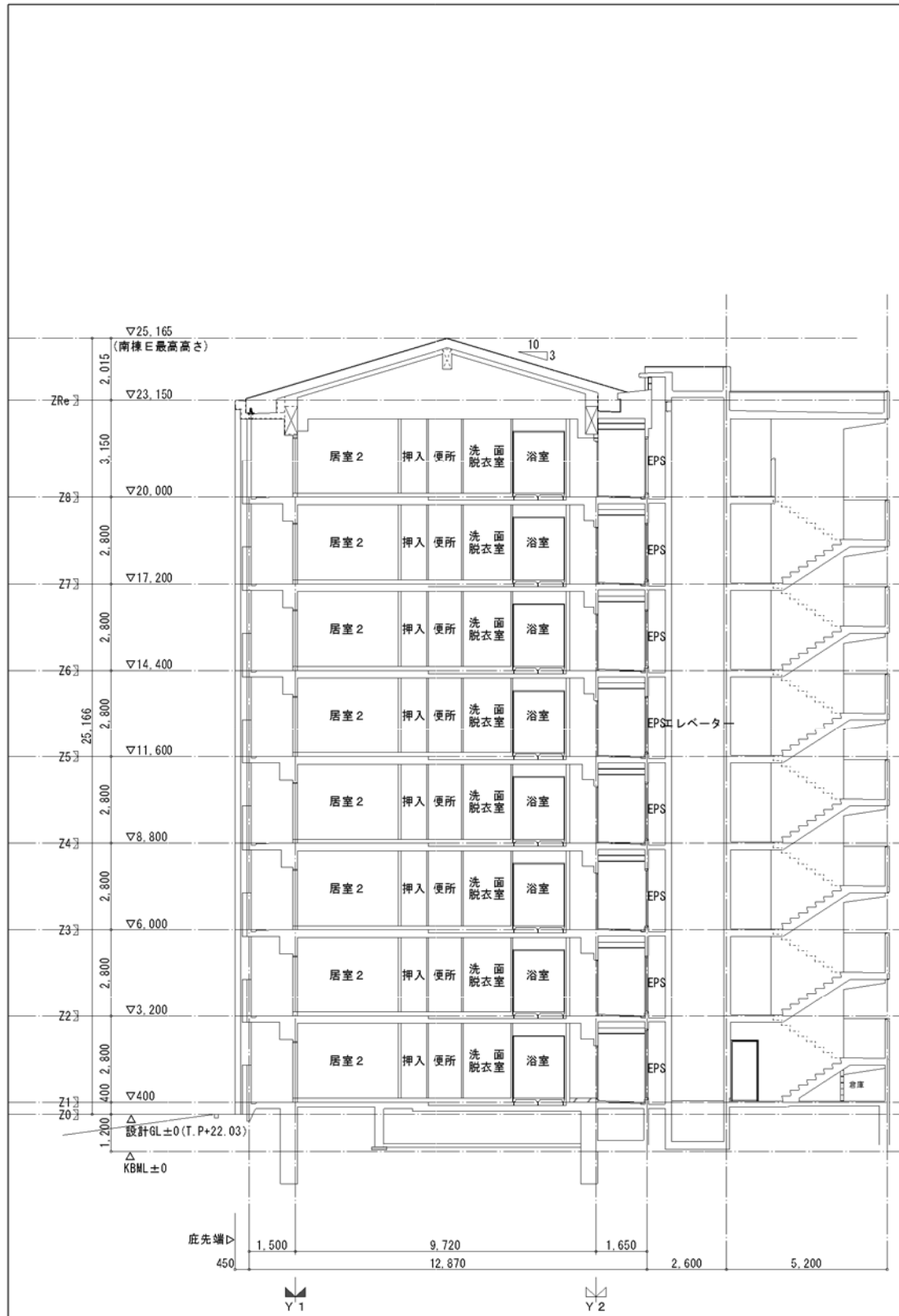
南棟E 断面図 S=A1 : 1/200・A3 : 1/400

南棟E 消活空地部分断面図 S=A1 : 1/200・A3 : 1/400


<凡例>
1. [Symbol] : 今回工事範囲外を示す。

一般建築士事務所 黒野建築設計事務所 設計士 黒野 愛知 1-1527		上郷住宅建築工事 (第1工区)		図面番号 No. A-23
一般建築士登録 307737号 安楽 広島		断面図		縮尺 A1 : 1/200 A3 : 1/400
検定 製図 設計 H28年3月	愛知県建設部建築局公営住宅課			





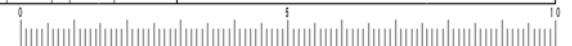
南棟E 断面図 S=A1: 1/100・A3: 1/200




東西 断面図 (1) S=A1: 1/100・A3: 1/200

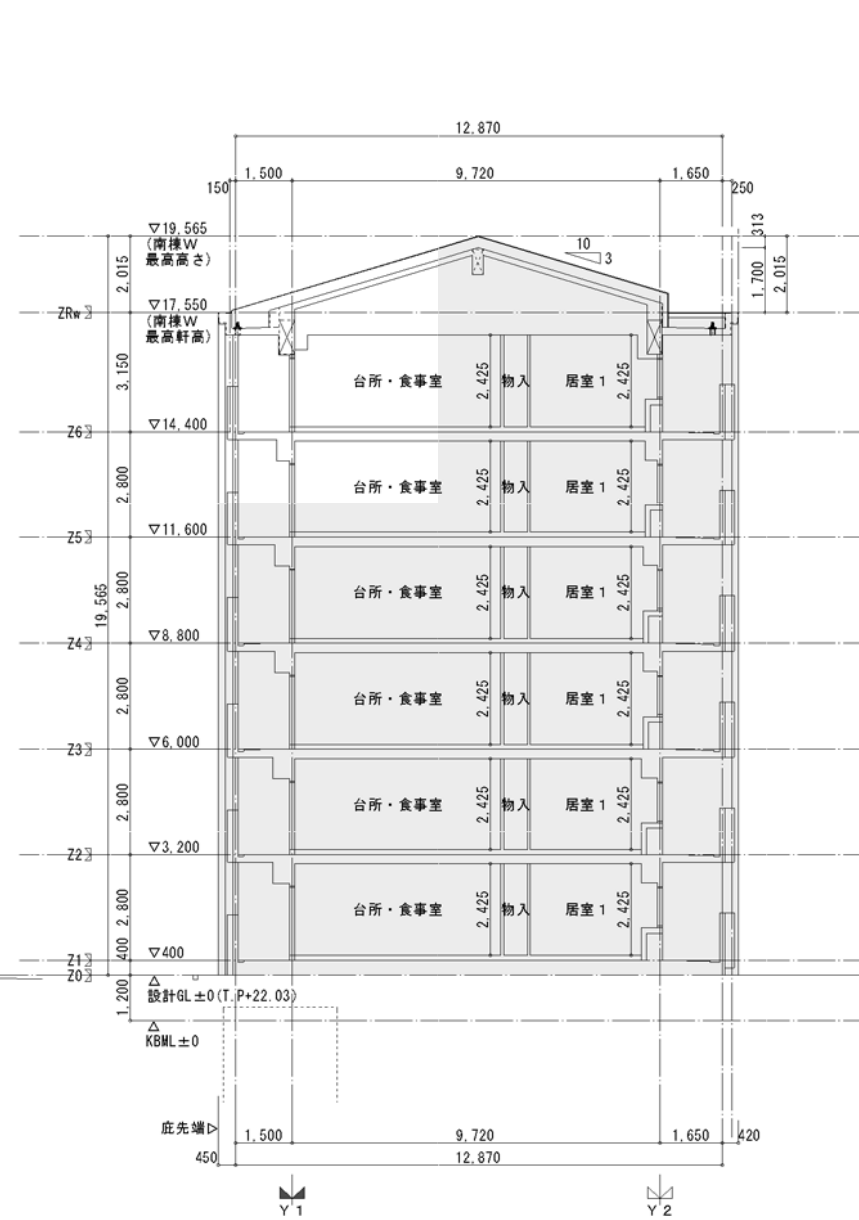
<凡例>
1. [Shaded Area] : 今回工事範囲外を示す。

一般建築士事務所 株式会社 黒野建築設計事務所 一般建築士事務所登録 愛知県 L1527		上郷住宅建築工事 (第1工区)		図面番号 No. A-24
一般建築士登録 307737号 安楽 広品		東西 断面図 (1)、 南棟E 断面図	縮尺 A1: 1/100 A3: 1/200	
棟名 愛知建設部建築局公営住宅棟	設計 H28年3月			





東西 断面図 (2) S=A1 : 1/100・A3 : 1/200

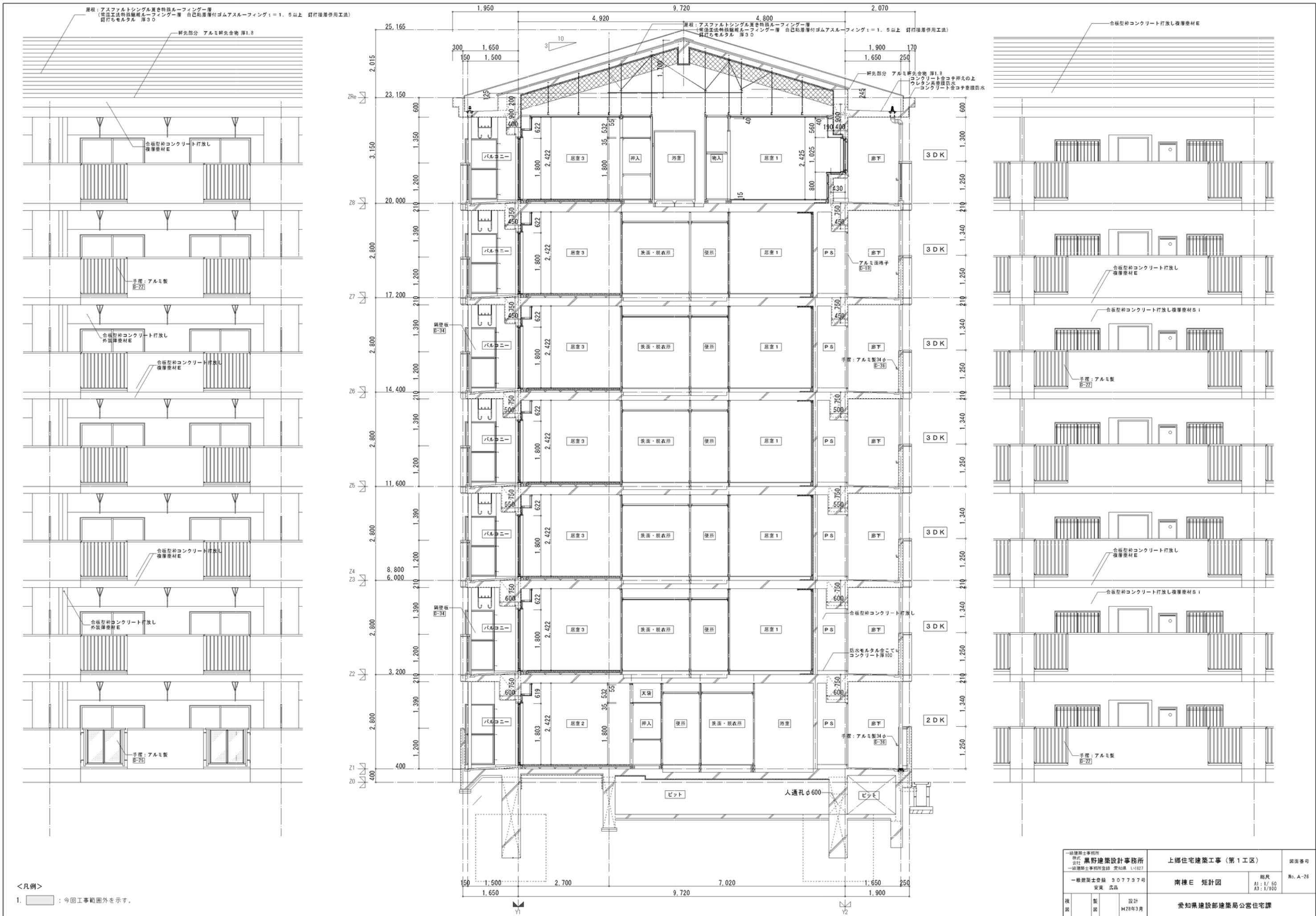


南棟W 断面図 S=A1 : 1/100・A3 : 1/200

<凡例>
1. 今回工事範囲外を示す。

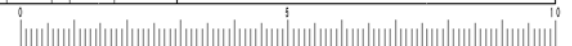
一般建築士事務所 株式会社 黒野建築設計事務所 一般建築士事務所登録 愛知県 L1627		上郷住宅建築工事 (第1工区)		図面番号 No. A-25
一般建築士登録 307737号 安永 広品		東西 断面図 (2)、 南棟W 断面図		縮尺 A1 : 1/100 A3 : 1/200
校 図	製 図	設計 H28年3月		愛知県建設部建築局公営住宅課

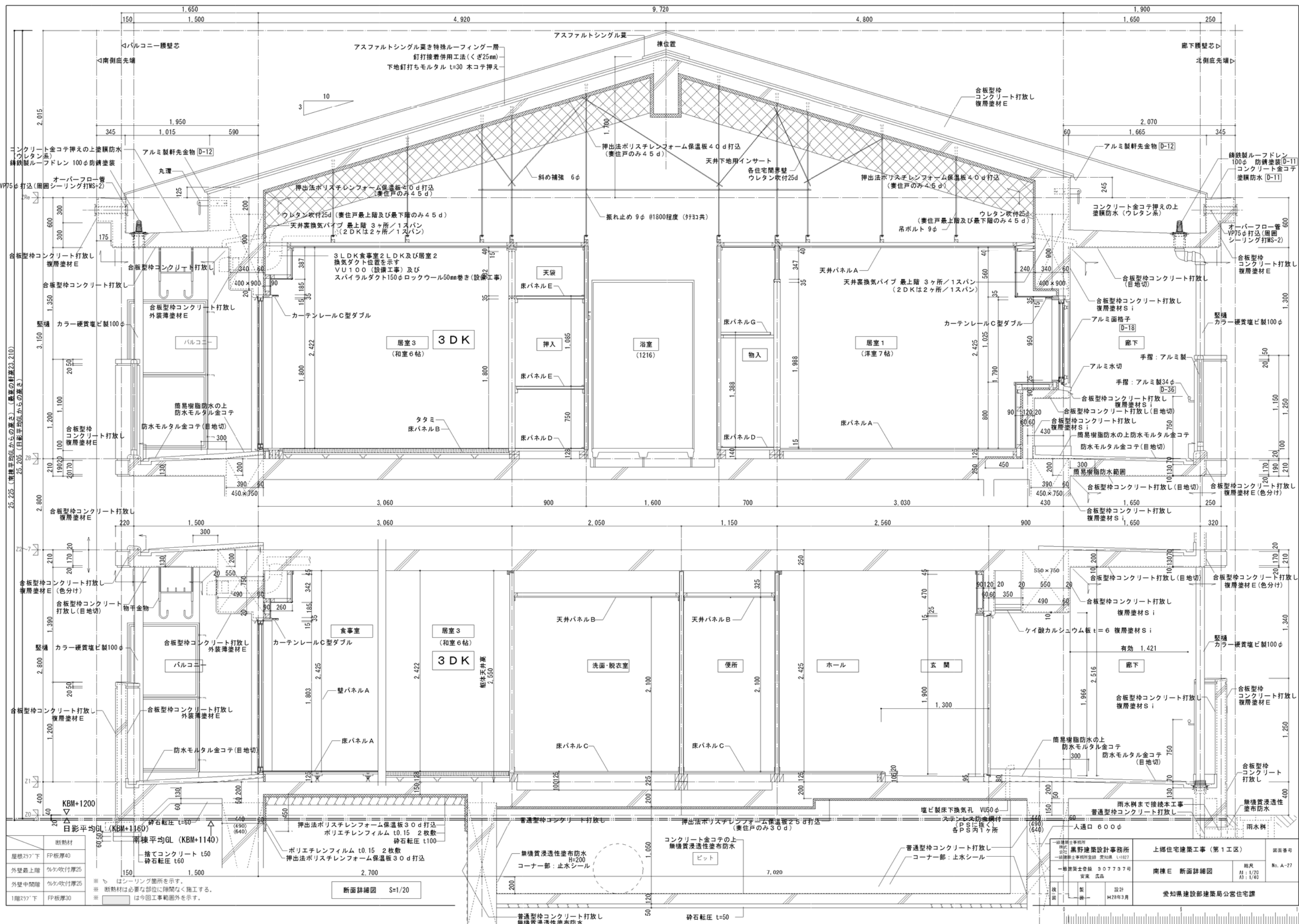




<凡例>
 1. [Shaded Area] : 今回工事範囲外を示す。

一級建築士事務所 株式会社 黒野建築設計事務所 一級建築士事務所登録 愛知県 L1627 一般建築士登録 307737号 安永 広成	上郷住宅建築工事(第1工区) 南棟E 矩計図 設計 H28年3月	図面番号 No. A-26 縮尺 A1: 1/50 A3: 1/100
愛知県建設部建築局公営住宅課		



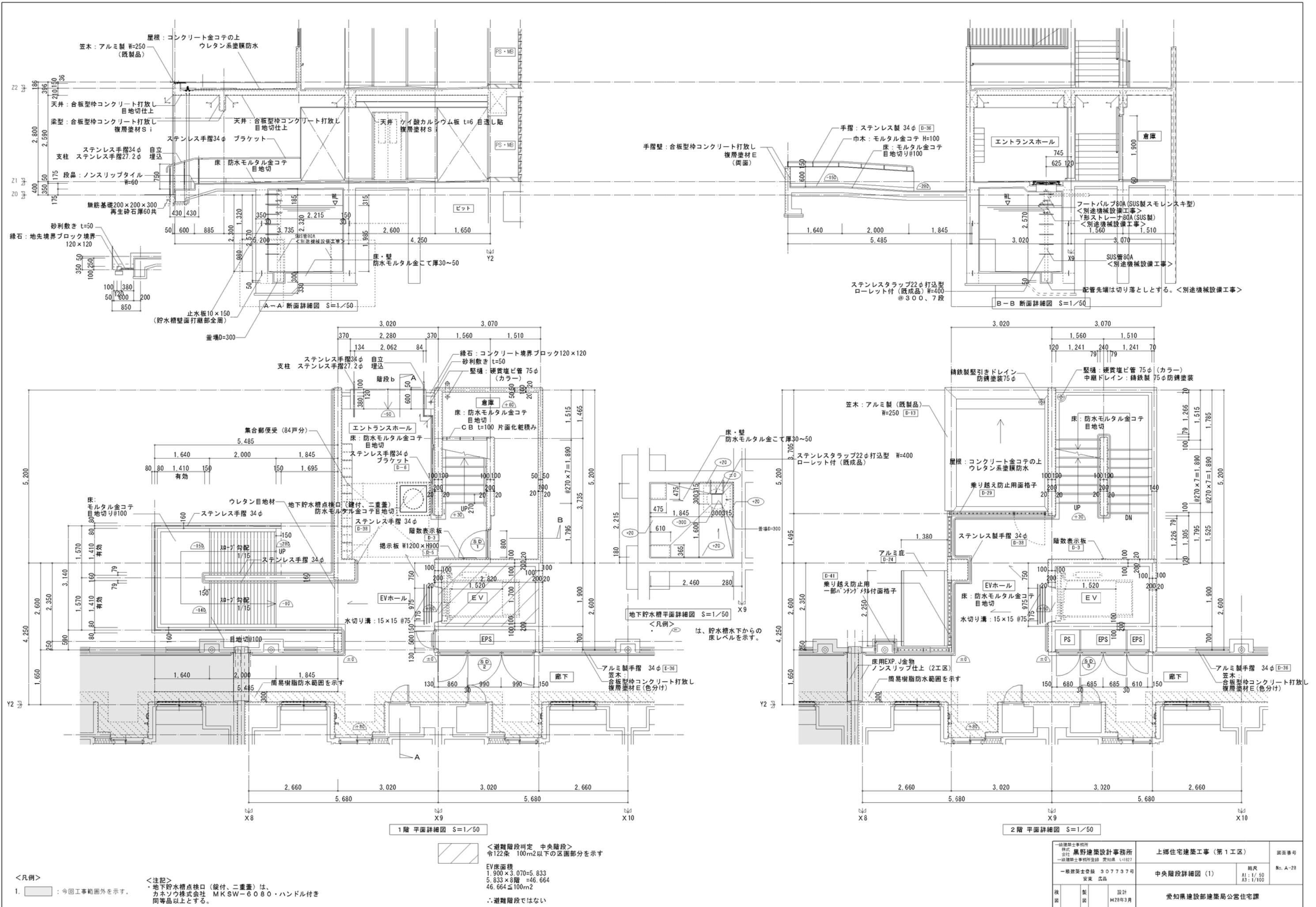


断熱材	
屋根2階下	FP板厚40
外壁最上階	ウレタン吹付厚25
外壁中間階	ウレタン吹付厚25
1階2階下	FP板厚30

※ はシーリング箇所を示す。
 ※ 断熱材は必要な部位に隙間なく施工する。
 ※ は今回工事範囲外を示す。

断面詳細図 S=1/20

設計 野野建設設計事務所 〒490-0202 愛知県津島市 307737号 安楽 広島	上郷住宅建築工事 (第1工区) 南棟E 断面詳細図 図面番号 No. A-27
設計 H28年3月	愛知県建設部建築局公営住宅課



<凡例>
 1. [Symbol] : 今回工事範囲外を示す。

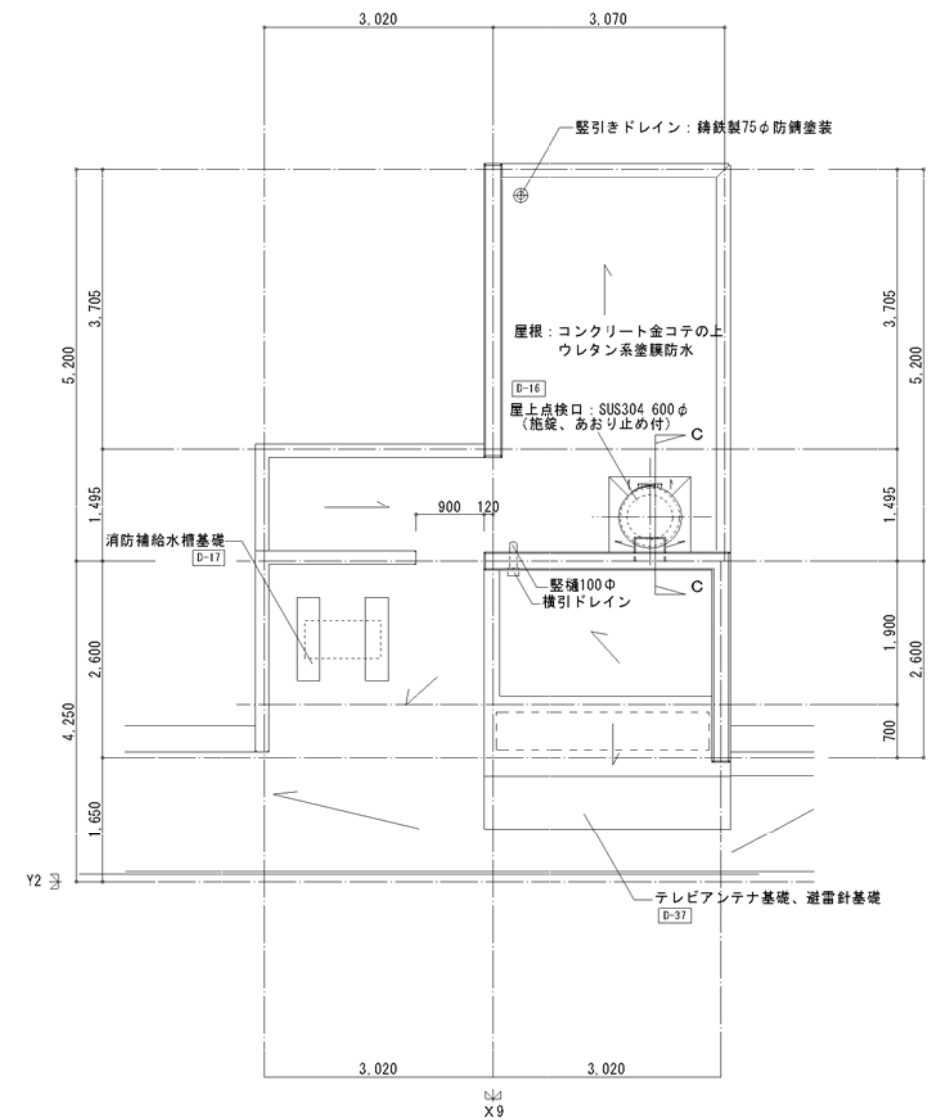
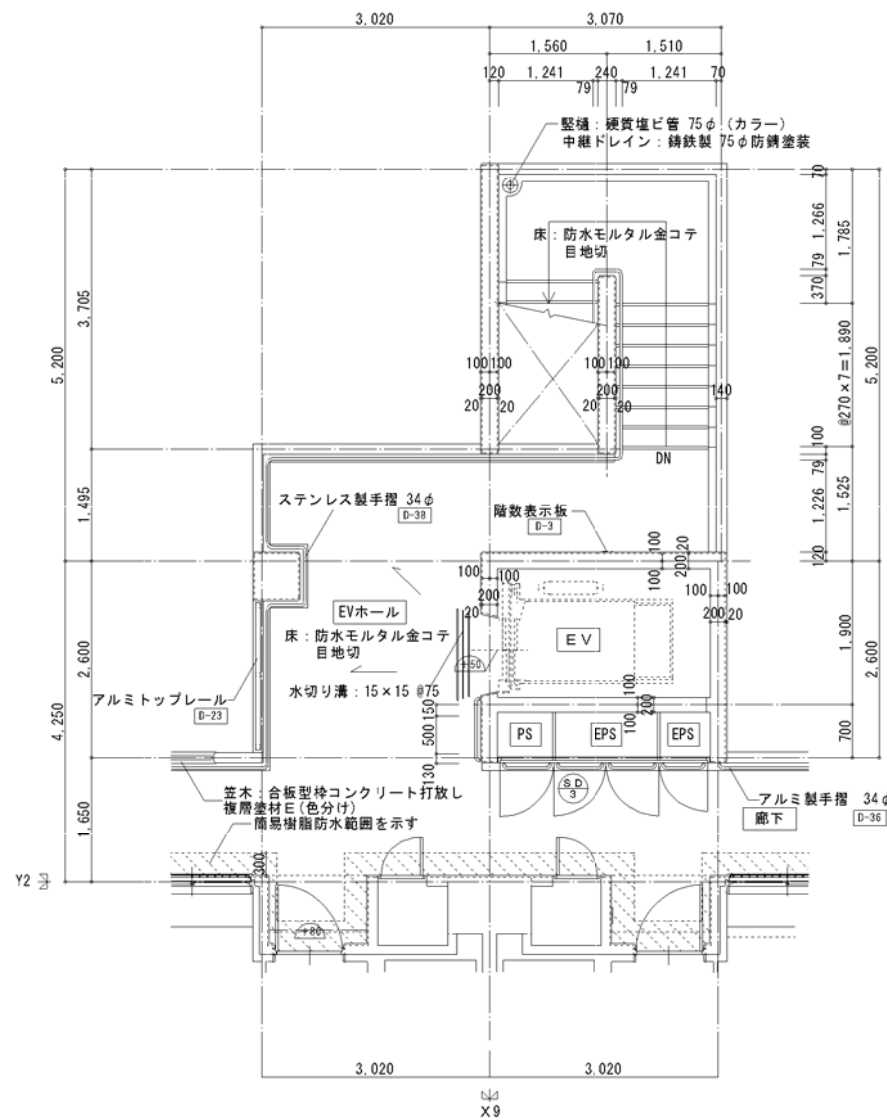
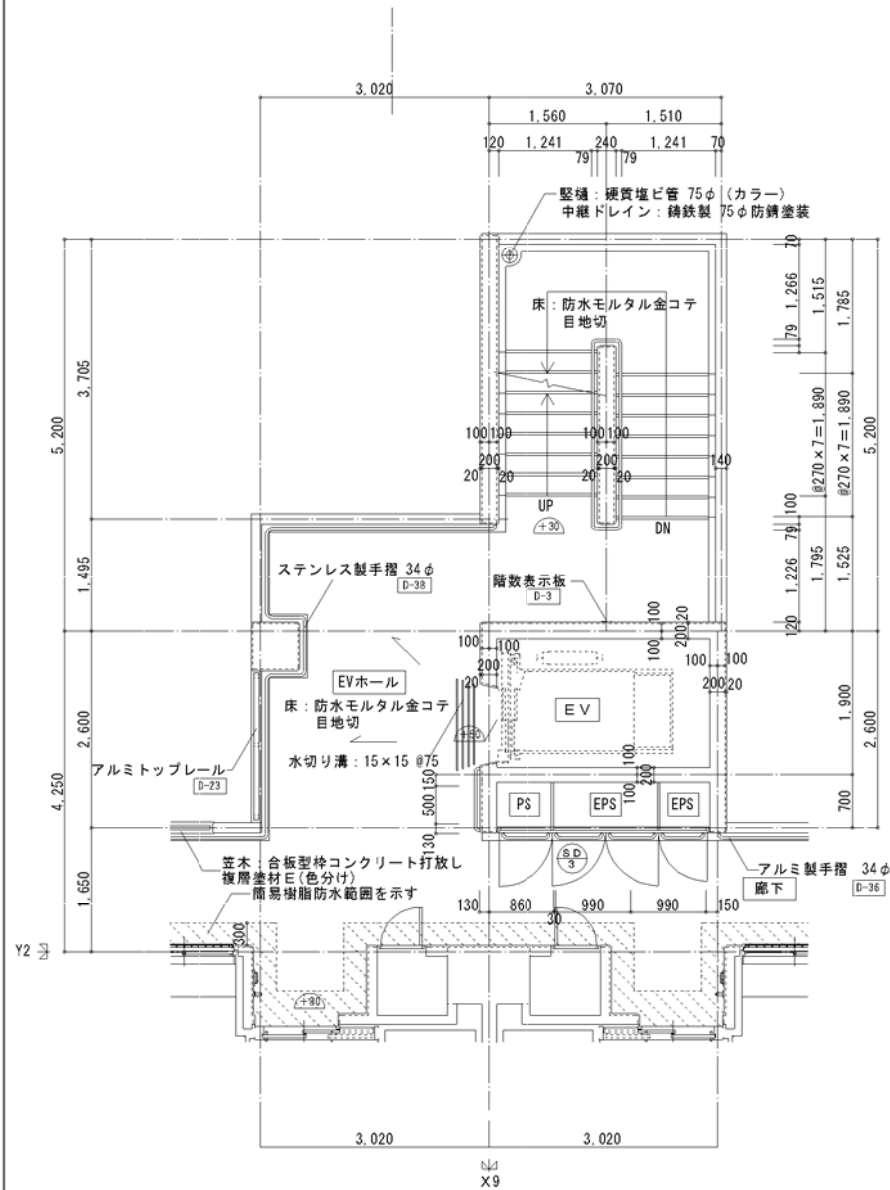
<注記>
 ・地下貯水槽接続口(錠付、二重蓋)は、カネソウ株式会社 MKSW-6080・ハンドル付き同等品以上とする。

<避難階段判定 中央階段>
 令122条 100m²以下の区画部分を示す
 EV床面積
 1.900×3.070=5.833
 5.833×8階 =46.664
 46.664≦100m²
 ・避難階段ではない

一級建築士事務所 株式会社 黒野建築設計事務所 一般建築士登録 愛知県 L1627 一般建築士登録 307737号 安楽 広島	上郷住宅建築工事(第1工区) 中央階段詳細図(1) 愛知県建設部建築局公営住宅課	図面番号 No. A-28 縮尺 A1: 1/50 A3: 1/100
棟名 中央階段 設計 H28年3月	愛知県建設部建築局公営住宅課	



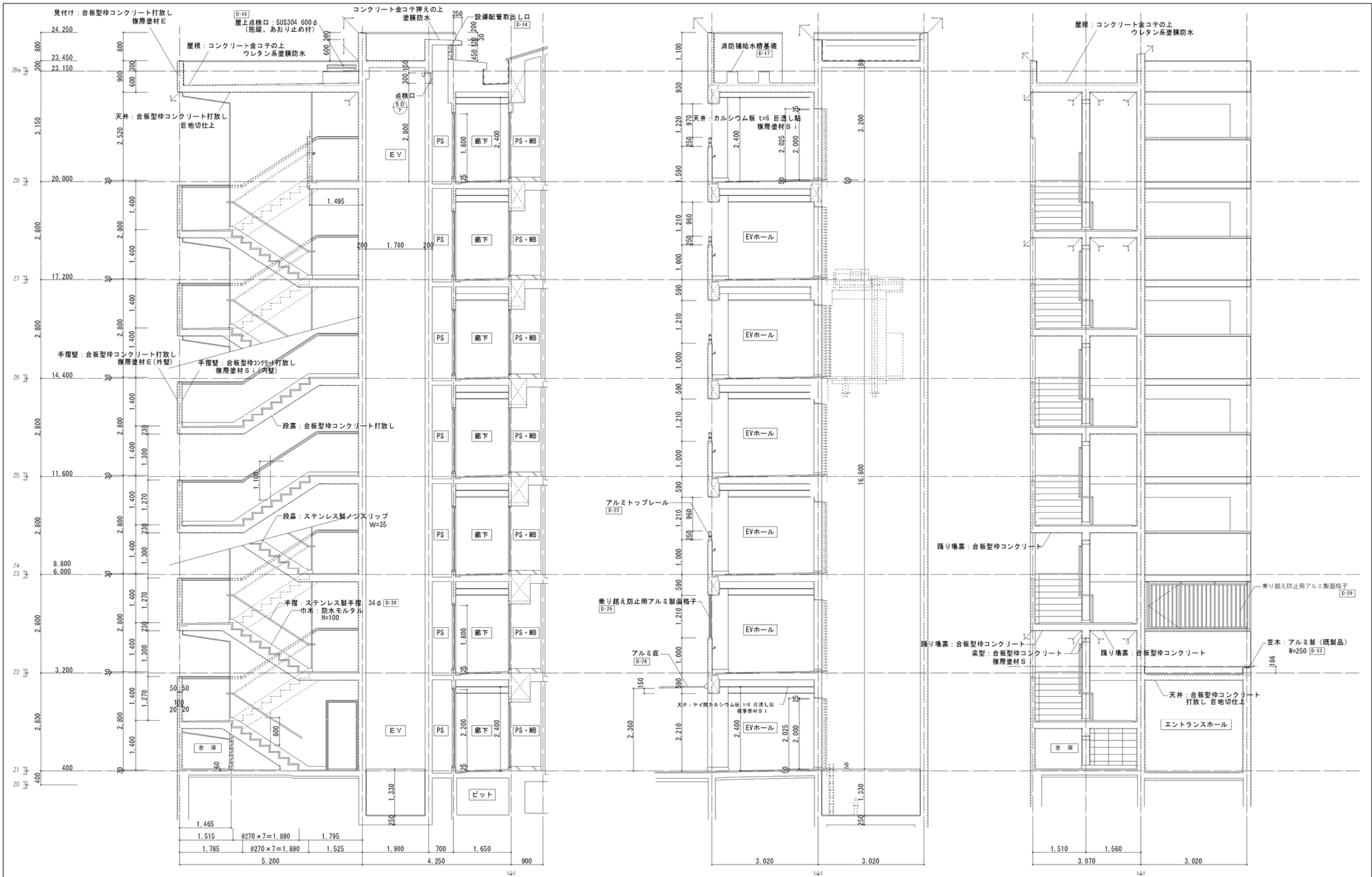
建具表 1/50										
符号・形式	(SD1)	スチール製片開きフラッシュドア	(SD2)	スチール製アングルドア	(SD3)	スチール製アングルドア	(SD7)	スチール製片開きフラッシュドア		
性能	特定防火設備									
寸法	数量	800×1,900	1	500+2,870×2,200	1	2,720×1,800	7	300×300	1	
使用場所	倉庫			1階 EPS		2～8階 EPS		8階 EVシャフト		
図										
枠・見込	枠：100 扉：36			枠：100		枠：100		枠：70 扉：36		
仕上	溶融亜鉛メッキ鋼板 t=1.6 SOP			溶融亜鉛メッキ鋼板 t=1.6 SOP		溶融亜鉛メッキ鋼板 t=1.6 SOP		溶融亜鉛メッキ鋼板 t=1.6 SOP		
ガラス				SD-2a：網入り透明ガラス 6.8t						
金物	レバーハンドル付シリンダー本締錠 丁番、ドアチェック（ストッパーなし）、戸当り ステンレス製番指			ケースハンドル錠、丁番		ケースハンドル錠、丁番		ケースハンドル錠、丁番		
備考										



<凡例>
1. : 今回工事範囲外を示す。

一般建築士事務所 黒野建築設計事務所 一般建築士事務所登録 愛知県 L11627		上郷住宅建築工事（第1工区） 中央階段詳細図（2）		図面番号 No. A-29
一般建築士登録 307737号 安楽 広品		縮尺 A1: 1/50 A3: 1/100		
検 査 日 期	設 計 日 期	愛知県建設部建築局公営住宅課 H28年3月		





<凡例>
 1. [] : 今回工事範囲外を示す。

一般建築士事務所 黒野建築設計事務所 <small>設計 黒野 隆夫 建築士事務所登録 愛知県 L1627</small>		上郷住宅建築工事(第1工区) 中央階段詳細図(3)		図面番号 No. A-30
一般建築士登録 307737号 安楽 広品		縮尺 A1: 1/50 A3: 1/100		
検 査	製 図	設計 H28年3月	愛知県建設部建築局公営住宅課	

