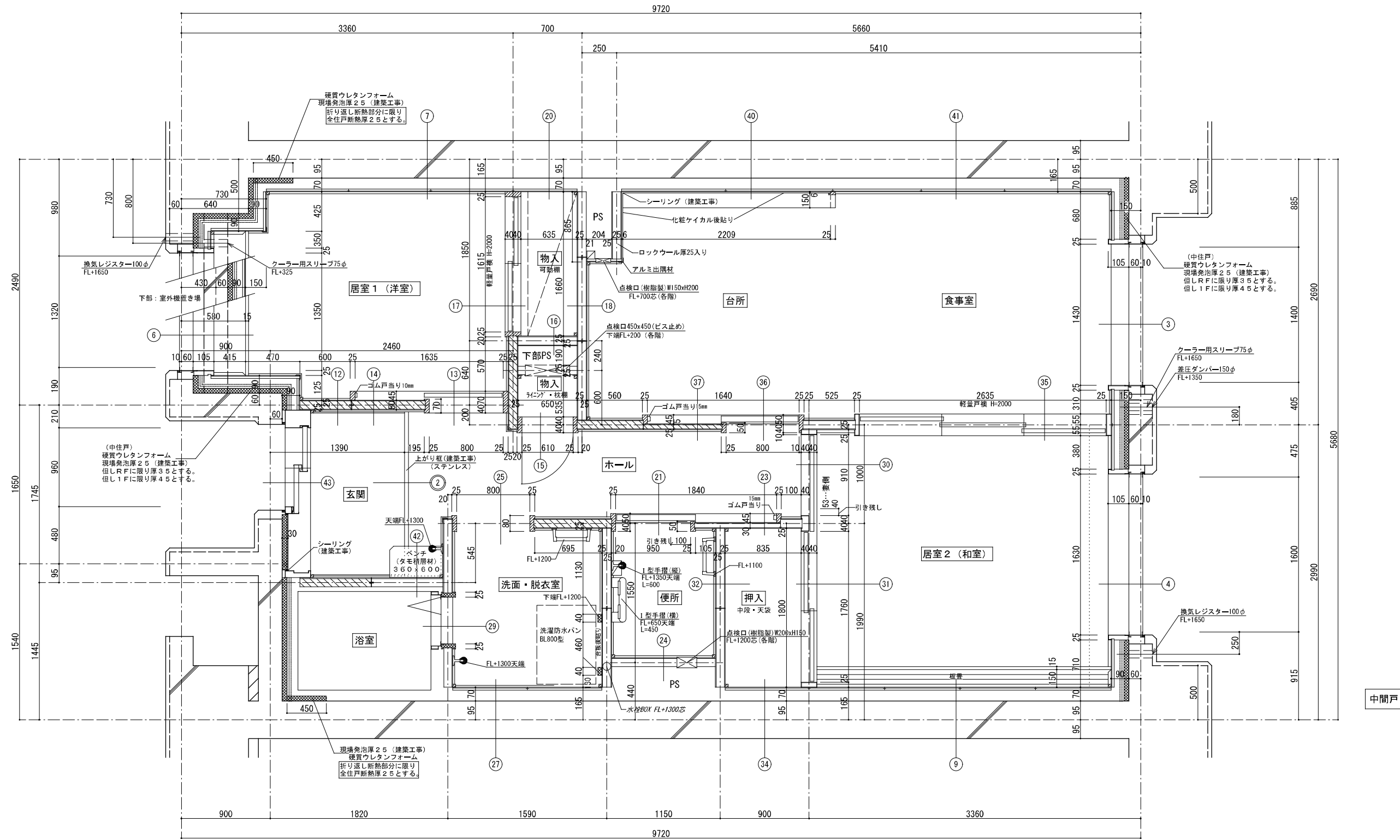


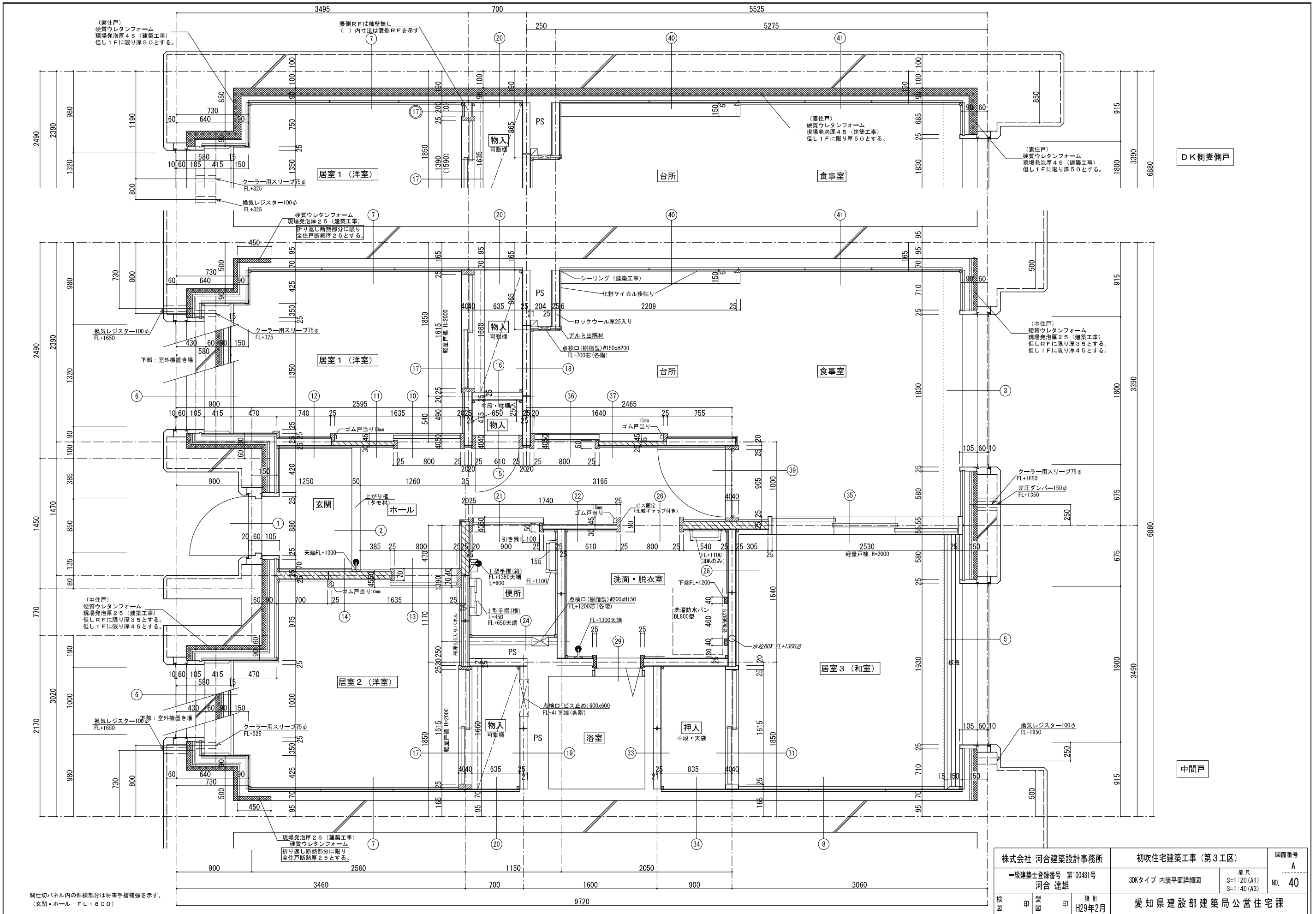
間仕切パネル内の斜線部分は将来手摺補強を示す。
 (玄関・ホール FL+800)

株式会社 河合建築設計事務所		初吹住宅建築工事 (第3工区)		図面番号 A
一級建築士登録番号 第100481号 河合 達雄		2DKタイプ 内装平面詳細図	縮尺 S=1:20 (A1) S=1:40 (A3)	NO. 38
検 印	製 印	設 計 H29年2月	愛知県建設部 建築局 公営住宅課	



間仕切パネル内の斜線部分は将来手摺補強を示す。
 (玄関・ホール FL+800)

株式会社 河合建築設計事務所		初吹住宅建築工事 (第3工区)		図面番号 A
一級建築士登録番号 第100481号 河合 達雄		2DKSタイプ 内装平面詳細図	縮尺 S=1:20 (A1) S=1:40 (A3)	NO. 39
検 印	製 印	設 計 H29年2月	愛知県建設部 建築局 公営住宅課	

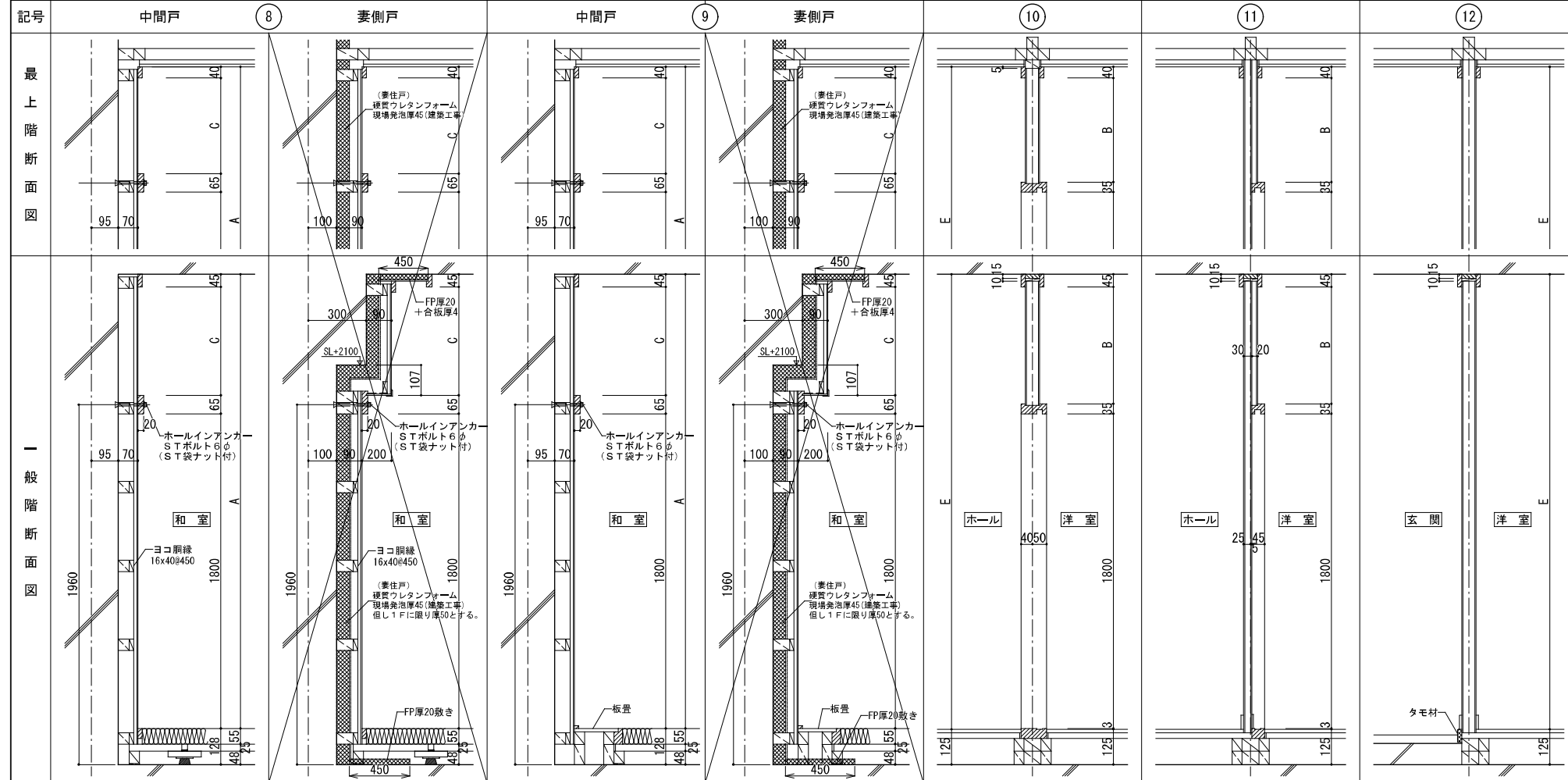
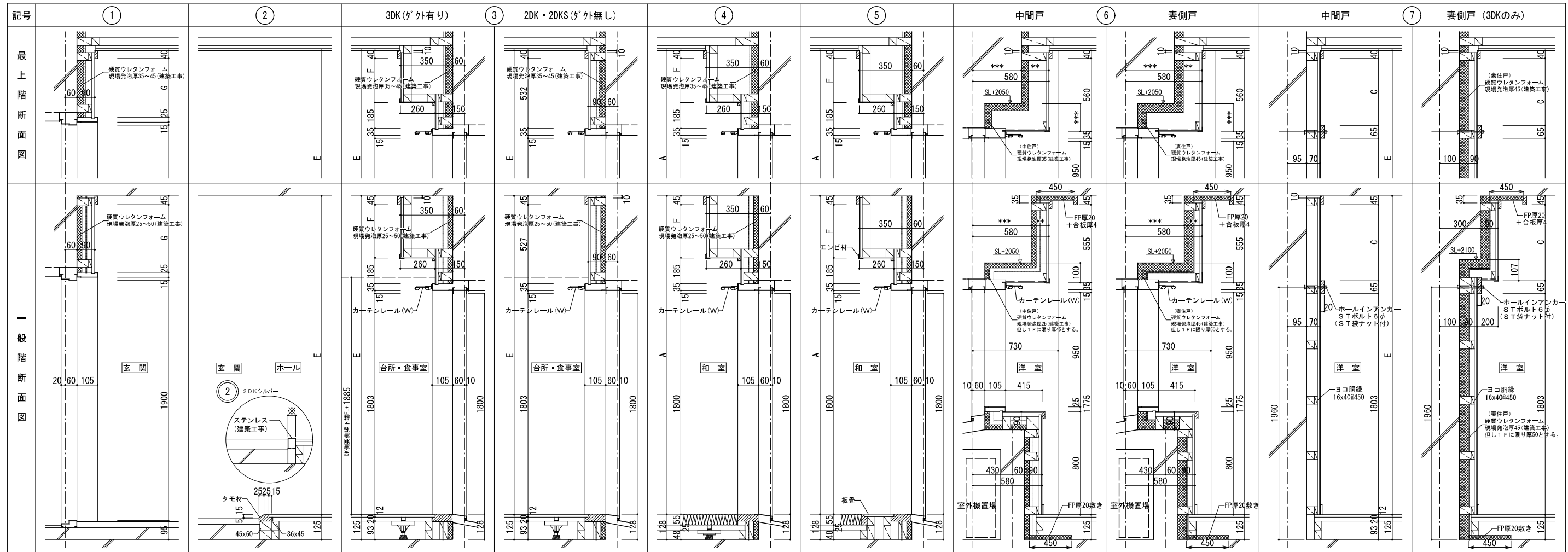


DK側妻側戸

中間戸

株式会社 河合建築設計事務所		初次住宅建築工事 (第3工区)		図面番号 A
一級建築士登録番号 第100481号 河合 建雄		3DKタイプ 内装平面詳細図		縮尺 S=1:20 (A1) S=1:40 (A3)
校 印	製 印	設 計 H29年2月	愛知県建設部建築局公営住宅課	

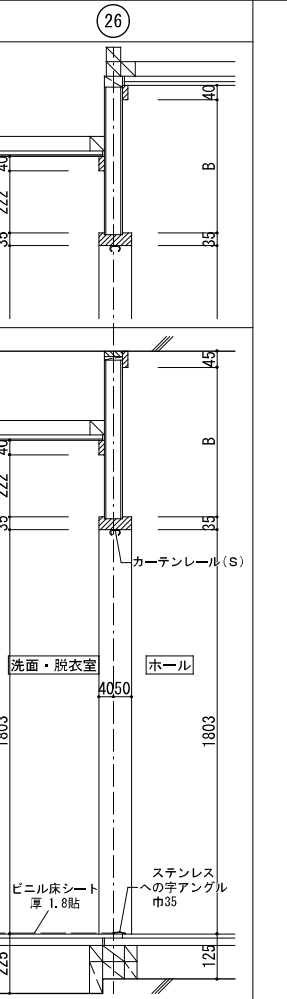
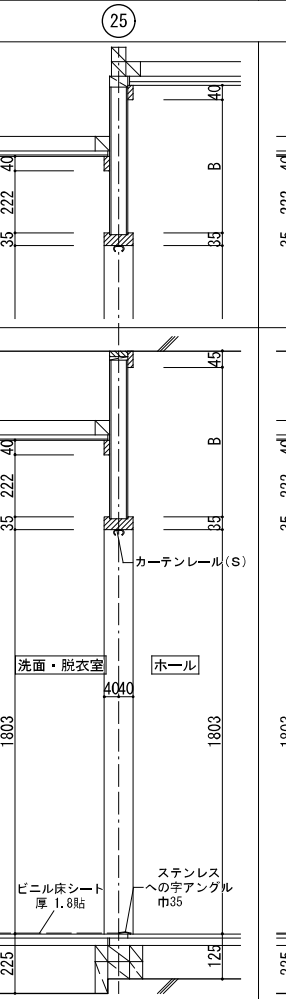
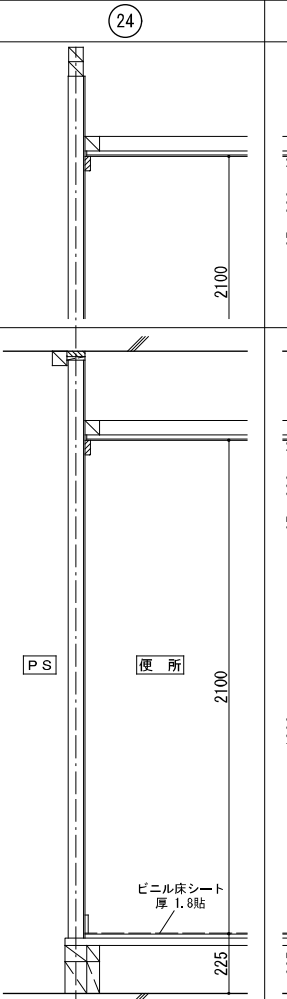
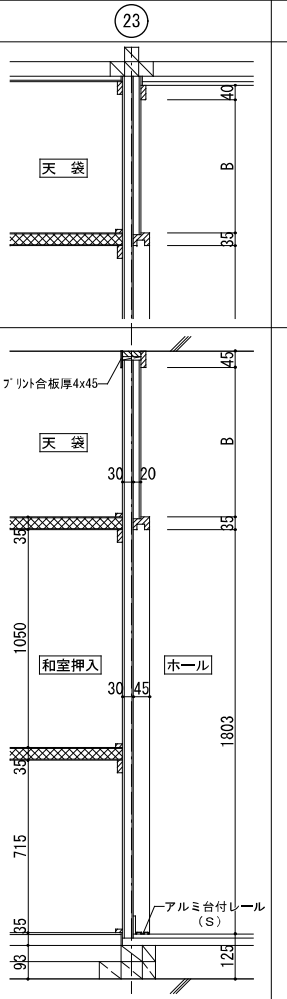
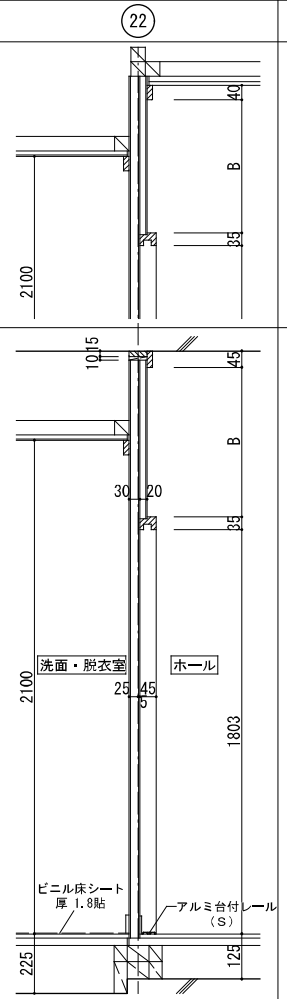
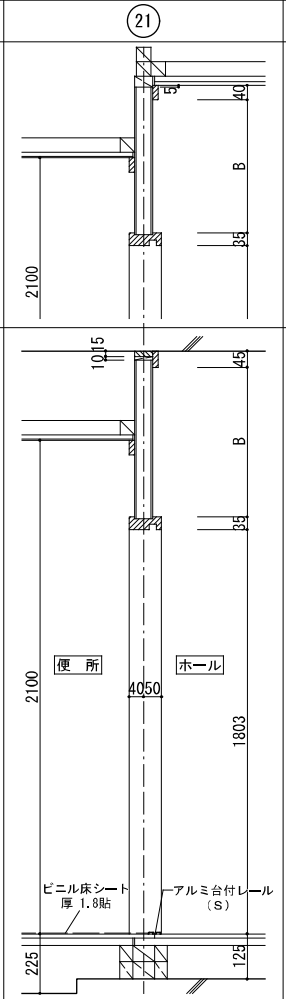
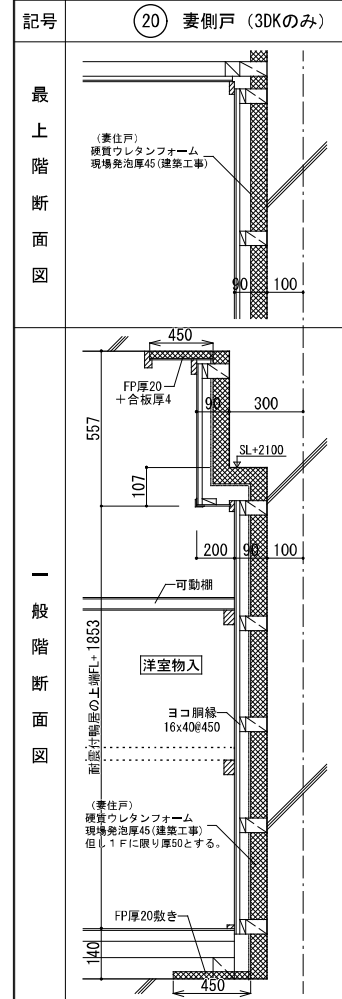
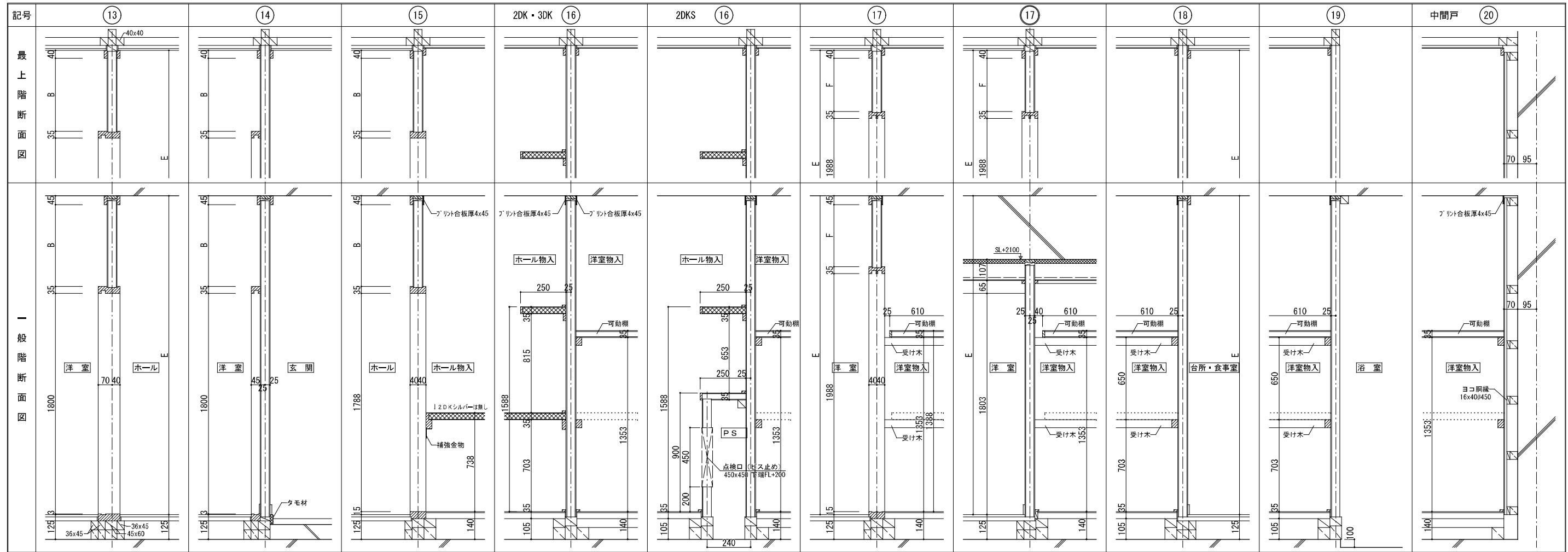
間仕切パネル内の斜線部分は将来手摺補強を示す。
(玄関・ホール FL+800)



スラブ厚250m/mに対する高さ寸法

階高	A	B	C	D	洋室天井高	E	F	G	H
最上階	3150	2422	547	517	532	2425	347	475	135
一般階	2800	2422	542	512	532	2425	342	470	130

株式会社 河合建築設計事務所	初吹住宅建築工事 (第3工区)	図面番号 A
一級建築士登録番号 第100481号	内装断面詳細図 (1)	縮尺 S=1:10 (A1) S=1:20 (A3)
河合 達雄		NO. 41
図 製 印	設計 H29年2月	愛知県建設部建築局公営住宅課



スラブ厚250mm/mに対する高さ寸法

階高	初層天井高	A	B	C	D	洋室天井高	E	F	G	H
最上階	3150	2422	547	517	532	2425	347	475	135	
一般階	2800	2422	542	512	532	2425	342	470	130	

株式会社 河合建築設計事務所		初吹住宅建築工事 (第3工区)		図面番号
一般建築士登録番号 第100481号		内装断面詳細図 (2)		A
河合 達雄		縮尺		NO. 42
S=1:10 (A1)		S=1:20 (A3)		
検印	製印	設計	愛知県建設部建築局公営住宅課	
		H29年2月		