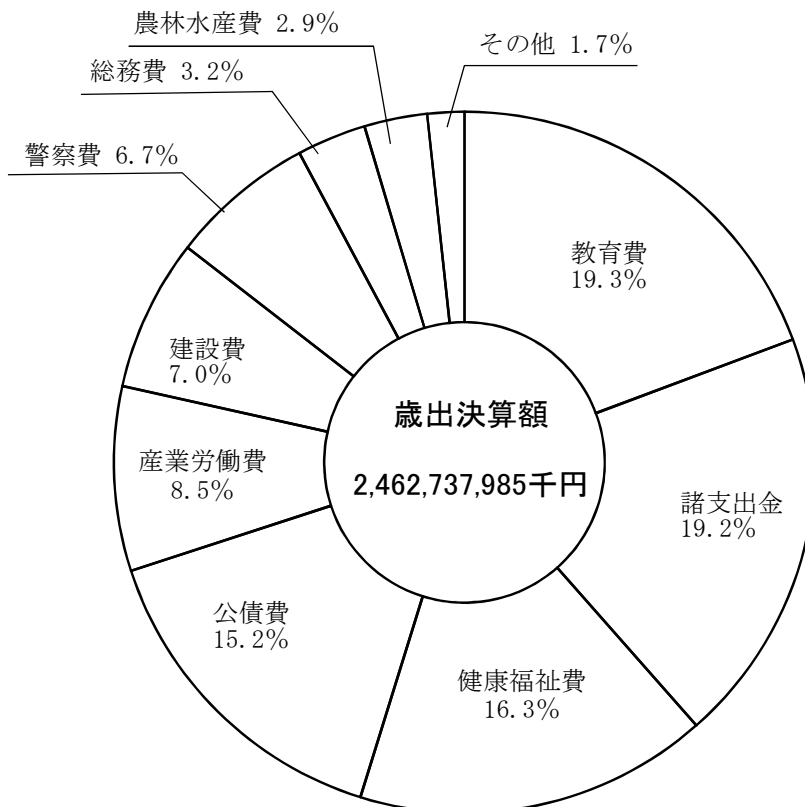
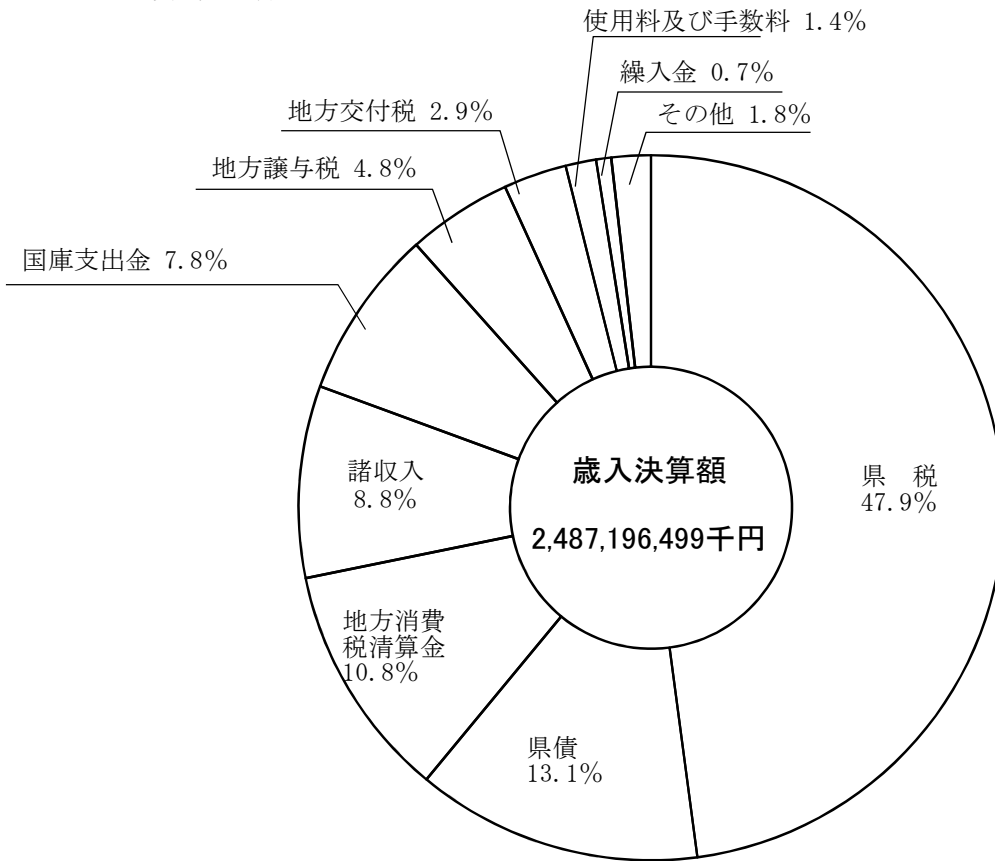


# 1 一般会計歳入歳出の構成

## (1) 決算額構成図



(2) 予算額及び決算額

ア 歳入

区 分	29 年 度					
	予 算 (1)		決 算 (2)		差引増減 (2)-(1)	比 率 (2)/(1)
	金 額	構成比	金 額	構成比		
県 税	千円 1,183,200,000	% 46.6	千円 1,192,307,884	% 47.9	千円 9,107,884	% 100.8
地 方 消 費 税 清 算 金	268,960,000	10.6	268,959,995	10.8	△5	100.0
地 方 特 例 交 付 金	114,947,001	4.5	118,813,584	4.8	3,866,583	103.4
地 方 交 付 税	3,320,932	0.1	3,320,932	0.1	0	100.0
交 通 安 全 対 策 特 別 交 付 金	71,538,755	2.8	71,864,407	2.9	325,652	100.5
分 担 金 及 び 負 担 金	2,100,000	0.1	2,083,079	0.1	△16,921	99.2
使 用 料 及 び 手 数 料	10,235,001	0.4	7,604,476	0.3	△2,630,525	74.3
国 庫 支 出 金	35,863,901	1.4	35,272,065	1.4	△591,836	98.3
財 産 収 入	214,295,348	8.5	193,460,413	7.8	△20,834,935	90.3
寄 附 金	6,916,155	0.3	7,247,846	0.3	331,691	104.8
繰 入 金	162,137	0.0	166,994	0.0	4,857	103.0
繰 越 金	36,850,545	1.5	17,617,363	0.7	△19,233,182	47.8
諸 収 入	23,892,298	0.9	23,892,298	1.0	0	100.0
県 債	218,589,511	8.6	218,602,063	8.8	12,552	100.0
合 計	347,062,766	13.7	325,983,100	13.1	△21,079,666	93.9
合 計	2,537,934,350	100.0	2,487,196,499	100.0	△50,737,851	98.0

区 分	28 年 度						対前年比	
	予 算 (3)		決 算 (4)		差引増減 (4)-(3)	比 率 (4)/(3)	予 算 (1)/(3)	決 算 (2)/(4)
	金 額	構成比	金 額	構成比				
県 税	千円 1,257,800,000	% 49.4	千円 1,266,346,156	% 50.9	千円 8,546,156	% 100.2	% 94.1	% 94.2
地 方 特 例 交 付 金	261,913,000	10.3	260,366,470	10.5	△1,546,530	100.6	102.7	103.3
地 方 交 付 税	114,411,001	4.5	114,477,875	4.6	66,874	98.9	100.5	103.8
交 通 安 全 対 策 特 別 交 付 金	3,459,901	0.1	3,459,901	0.1	0	100.0	96.0	96.0
分 担 金 及 び 負 担 金	83,335,237	3.3	83,477,558	3.3	142,321	100.4	85.8	86.1
使 用 料 及 び 手 数 料	2,100,000	0.1	2,157,984	0.1	57,984	96.7	100.0	96.5
国 庫 支 出 金	9,313,280	0.4	7,698,094	0.3	△1,615,186	76.5	109.9	98.8
財 産 収 入	35,962,031	1.4	35,509,427	1.4	△452,604	99.0	99.7	99.3
寄 附 金	226,950,504	8.9	206,326,023	8.3	△20,624,481	93.8	94.4	93.8
繰 入 金	6,168,103	0.3	6,401,523	0.3	233,420	113.9	112.1	113.2
繰 越 金	30,938	0.0	20,553	0.0	△10,385	98.9	524.1	812.5
諸 収 入	31,423,596	1.2	19,193,237	0.8	△12,230,359	82.7	117.3	91.8
県 債	15,228,064	0.6	15,228,064	0.6	0	100.0	156.9	156.9
合 計	220,359,716	8.7	219,982,158	8.8	△377,558	100.1	99.2	99.4
合 計	275,939,966	10.8	248,754,300	10.0	△27,185,666	90.3	125.8	131.0
合 計	2,544,395,337	100.0	2,489,399,323	100.0	△54,996,014	98.2	99.7	99.9

イ 歳出

区 分	29 年 度					
	予 算 (1)		決 算 (2)		差引増減 (2)-(1)	比 率 (2)/(1)
	金 額	構成比	金 額	構成比		
議 会 費	千円 3,269,316	% 0.1	千円 3,111,687	% 0.1	千円 △157,629	% 95.2
総 務 費	85,737,304	3.4	78,874,408	3.2	△6,862,896	92.0
振 興 費	19,028,806	0.7	18,178,743	0.8	△850,063	95.5
県 民 生 活 費	14,545,541	0.6	14,216,576	0.6	△328,965	97.7
環 境 費	6,220,053	0.2	5,987,427	0.2	△232,626	96.3
健 康 福 祉 費	407,133,766	16.0	401,546,965	16.3	△5,586,801	98.6
産 業 労 働 費	209,634,911	8.3	208,385,785	8.5	△1,249,126	99.4
農 林 水 産 費	78,839,597	3.1	71,286,468	2.9	△7,553,129	90.4
建 設 費	212,779,868	8.5	172,480,041	7.0	△40,299,827	81.1
警 察 費	170,138,166	6.7	165,346,596	6.7	△4,791,570	97.2
教 育 費	481,005,858	19.0	474,841,217	19.3	△6,164,641	98.7
災 害 復 旧 費	645,541	0.0	341,207	0.0	△304,334	52.9
公 債 費	375,965,069	14.8	375,783,530	15.2	△181,539	100.0
諸 支 出 金	472,724,607	18.6	472,357,335	19.2	△367,272	99.9
予 備 費	265,947	0.0	0	0.0	△265,947	0.0
合 計	2,537,934,350	100.0	2,462,737,985	100.0	△75,196,365	97.0

区 分	28 年 度						対前年比	
	予 算 (3)		決 算 (4)		差引増減 (4)-(3)	比 率 (4)/(3)	予 算 (1)/(3)	決 算 (2)/(4)
	金 額	構成比	金 額	構成比				
議 会 費	千円 3,283,058	% 0.1	千円 3,145,399	% 0.1	千円 △137,659	% 95.5	% 99.6	% 98.9
総 務 費	71,397,229	2.8	67,294,502	2.7	△4,102,727	96.8	120.1	117.2
振 興 費	10,873,453	0.4	10,044,066	0.4	△829,387	90.4	175.0	181.0
県 民 生 活 費	14,114,432	0.5	11,591,224	0.5	△2,523,208	96.7	103.1	122.6
環 境 費	6,980,982	0.3	6,794,133	0.3	△186,849	98.6	89.1	88.1
健 康 福 祉 費	393,949,504	15.5	387,522,956	15.7	△6,426,548	98.4	103.3	103.6
産 業 労 働 費	210,663,702	8.3	209,543,491	8.5	△1,120,211	99.4	99.5	99.4
農 林 水 産 費	77,632,751	3.0	67,843,480	2.8	△9,789,271	95.4	101.6	105.1
建 設 費	215,733,918	8.6	173,656,080	7.0	△42,077,838	83.5	98.6	99.3
警 察 費	167,634,219	6.6	162,688,322	6.6	△4,945,897	97.2	101.5	101.6
教 育 費	576,065,300	22.6	570,766,024	23.1	△5,299,276	99.4	83.5	83.2
災 害 復 旧 費	236,100	0.0	188,885	0.0	△47,215	54.2	273.4	180.6
公 債 費	369,131,840	14.5	369,034,102	15.0	△97,738	100.0	101.9	101.8
諸 支 出 金	426,591,735	16.8	425,394,361	17.3	△1,197,374	99.1	110.8	111.0
予 備 費	107,114	0.0	0	0.0	△107,114	0.0	248.3	-
合 計	2,544,395,337	100.0	2,465,507,025	100.0	△78,888,312	97.6	99.7	99.9

(注) 歳入予算額は「継続費及び繰越事業費繰越財源充当額」、歳出予算額は「継続費及び繰越事業費繰越額」及び


「予備費支出及び流用増減」を含む。

## 2 県税、地方消費税清算金及び地方譲与税歳入予算状況

区 分	当 年 2 月 29 日 県 議 会	第 一 次 補 正 30 年 2 月 県 議 会	最 終 予 算 額
	千円	千円	千円
個 人 県 民 税	360,286,000	6,238,000	366,524,000
現	356,762,000	6,238,000	363,000,000
滞	3,524,000		3,524,000
法 人 県 民 税	44,400,000	8,300,000	52,700,000
現	44,340,000	8,320,000	52,660,000
滞	60,000	△20,000	40,000
県 民 税 利 子 割	3,157,001	1,141,000	4,298,001
現	3,157,000	1,141,000	4,298,000
滞	1		1
個 人 事 業 税	13,426,000	245,000	13,671,000
現	13,315,000	245,000	13,560,000
滞	111,000		111,000
法 人 事 業 税	252,300,000	21,800,000	274,100,000
現	252,200,000	21,820,000	274,020,000
滞	100,000	△20,000	80,000
地 方 消 費 税 譲 渡 割	177,312,000	△22,217,000	155,095,000
地 方 消 費 税 貨 物 割	94,243,000	△4,577,000	89,666,000
不 動 産 取 得 税	22,631,000	4,378,000	27,009,000
現	22,561,000	4,378,000	26,939,000
滞	70,000		70,000
県 た ば こ 税	8,447,001	△397,000	8,050,001
現	8,447,000	△397,000	8,050,000
滞	1		1
ゴ ル フ 場 利 用 税	1,539,001		1,539,001
現	1,539,000		1,539,000
滞	1		1
自 動 車 取 得 税	16,416,000	△729,000	15,687,000
現	16,415,000	△729,000	15,686,000
滞	1,000		1,000
軽 油 引 取 税	57,526,000	1,318,000	58,844,000
現	55,854,000	1,674,000	57,528,000
滞	1,672,000	△356,000	1,316,000
自 動 車 税	114,897,000		114,897,000
現	114,396,000		114,396,000
滞	501,000		501,000
鉦 区 税	2,668		2,668
現	2,667		2,667
滞	1		1
固 定 資 産 税	575,912		575,912
現	575,911		575,911
滞	1		1
狩 猟 税	13,415		13,415
産 業 廃 棄 物 税	527,001		527,001
現	527,000		527,000
滞	1		1
旧 軽 油 引 取 税	1,000		1,000
旧 自 動 車 取 得 税	1		1
県 税 合 計	1,167,700,000	15,500,000	1,183,200,000
現	890,104,993	42,690,000	932,794,993
滞	6,040,007	△396,000	5,644,007
譲 渡	177,312,000	△22,217,000	155,095,000
貨 物	94,243,000	△4,577,000	89,666,000
地 方 消 費 税 清 算 金	261,395,000	7,565,000	268,960,000
地 方 法 人 特 別 譲 与 税	117,300,000	△7,300,000	110,000,000
地 方 揮 発 油 譲 与 税	4,629,000		4,629,000
石 油 ガ ス 譲 与 税	236,000		236,000
地 方 道 路 譲 与 税	1		1
航 空 機 燃 料 譲 与 税	82,000		82,000
合 計	1,551,342,001	15,765,000	1,567,107,001

### 3 県税決算額の構成

(1) 構成比累年比較図



(注) 自動車取得税及び軽油引取税については、旧法分を含む。

(2) 予算額及び決算額

区 分	平成 27 年 度				平成 28 年 度			
	予 算 額	決 算 額		予算額 に対する 割合	予 算 額	決 算 額		予算額 に対する 割合
		金 額	構 成 比			金 額	構 成 比	
	千円	千円	%	%	千円	千円	%	%
個人県民税	356,675,000	356,161,058	28.5	99.9	349,158,000	349,405,468		
法人県民税	66,600,000	66,784,278	5.3	100.3	59,600,000	59,927,528		
県民税利子割	5,602,001	5,587,478	0.5	99.7	2,991,001	3,247,819		
個人事業税	12,787,000	12,853,467	1.0	100.5	13,273,000	13,345,641		
法人事業税	295,900,000	298,747,087	23.9	101.0	338,800,000	340,751,644		
地方消費税譲渡割	187,447,000	187,336,288	15.0	99.9	189,336,000	190,445,555		
地方消費税貨物割	106,871,000	106,796,275	8.5	99.9	87,023,000	89,970,357		
不動産取得税	20,530,000	21,381,929	1.7	104.1	22,379,000	23,223,973		
県たばこ税	8,729,001	8,728,255	0.7	100.0	8,523,001	8,492,871		
ゴルフ場利用税	1,605,001	1,593,758	0.1	99.3	1,574,001	1,541,576		
自動車取得税	11,828,000	11,644,676	0.9	98.5	12,659,000	12,199,322		
軽油引取税	56,742,000	56,597,657	4.5	99.7	57,371,000	58,540,869		
自動車税	114,384,000	114,519,104	9.2	100.1	114,214,000	114,315,415		
鉾 区 税	2,755	2,773	0.0	100.7	2,691	2,687		
固定資産税	315,538	325,535	0.0	103.2	316,793	317,330		
狩 猟 税	14,702	13,478	0.0	91.7	12,511	13,454		
産業廃棄物税	566,001	603,141	0.1	106.6	566,001	604,631		
旧軽油引取税	1,000	0	0.0	0.0	1,000	0		
旧自動車取得税	1	0	0.0	0.0	1	16		
県 税 計	1,246,600,000	1,249,676,237	100.0	100.4	1,257,800,000	1,266,346,156		

度 額	予算額 に対する 割合	平成 29 年 度				対 前 年 比			
		予 算 額	決 算 額		予算額 に対する 割合	予 算 額		決 算 額	
			金 額	構 成 比		28/27	29/28	28/27	29/28
構成比	%	千円	千円	%	%	%	%	%	%
27.6	100.1	366,524,000	366,353,083	30.7	100.0	97.9	105.0	98.1	104.9
4.7	100.5	52,700,000	53,778,973	4.5	102.0	89.5	88.4	89.7	89.7
0.3	108.6	4,298,001	4,349,976	0.4	101.2	53.4	143.7	58.1	133.9
1.1	100.5	13,671,000	13,680,973	1.2	100.1	103.8	103.0	103.8	102.5
26.9	100.6	274,100,000	278,778,616	23.4	101.7	114.5	80.9	114.1	81.8
15.0	100.6	155,095,000	155,865,574	13.1	100.5	101.0	81.9	101.7	81.8
7.1	103.4	89,666,000	89,721,871	7.5	100.1	81.4	103.0	84.2	99.7
1.8	103.8	27,009,000	28,947,496	2.4	107.2	109.0	120.7	108.6	124.6
0.7	99.6	8,050,001	8,016,111	0.7	99.6	97.6	94.5	97.3	94.4
0.1	97.9	1,539,001	1,491,488	0.1	96.9	98.1	97.8	96.7	96.8
1.0	96.4	15,687,000	15,813,007	1.3	100.8	107.0	123.9	104.8	129.6
4.6	102.0	58,844,000	59,408,809	5.0	101.0	101.1	102.6	103.4	101.5
9.0	100.1	114,897,000	114,983,933	9.6	100.1	99.9	100.6	99.8	100.6
0.0	99.9	2,668	2,792	0.0	104.6	97.7	99.1	96.9	103.9
0.0	100.2	575,912	572,484	0.1	99.4	100.4	181.8	97.5	180.4
0.0	107.5	13,415	13,369	0.0	99.7	85.1	107.2	99.8	99.4
0.1	106.8	527,001	529,328	0.0	100.4	100.0	93.1	100.2	87.5
0.0	0.0	1,000	1	0.0	0.1	100.0	100.0	—	皆増
0.0	1600.0	1	0	0.0	0.0	100.0	100.0	皆増	皆減
100.0	100.2	1,183,200,000	1,192,307,884	100.0	100.8	100.9	94.1	101.3	94.2

4 基準財政収入

額に関する調

区 分	平成29年度	(A)×100/75	平成28年度	(C)×100/75	平成28年度
	基準財政収入額 (A)	(B)	基準財政収入額 (C)	(D)	税収入決算額 (E)
	千円	千円	千円	千円	千円
均等割	4,164,189	5,552,252	4,096,539	5,462,052	5,651,468
個人分	5,740,973	7,654,631	5,602,950	7,470,600	7,808,987
法人分	9,905,162	13,206,883	9,699,489	12,932,652	13,460,455
計	230,265,572	307,020,763	278,607,124	310,848,264	325,178,569
所得割	36,407,236	48,542,981	33,593,041	44,790,721	41,918,667
法人税割	1,325,393	1,767,191	1,839,701	2,452,935	1,941,670
利子割	5,035,976	6,714,635	6,136,418	8,181,891	4,470,735
配当割	2,421,475	3,228,633	4,648,655	6,198,207	2,314,066
株式等譲渡所得割	285,360,814	380,481,086	334,524,428	385,404,670	389,284,162
計	10,291,422	13,721,896	9,889,446	13,185,928	13,345,641
個人分	271,725,533	362,300,711	266,717,822	355,623,763	326,820,556
法人分	282,016,955	376,022,607	276,607,268	368,809,691	340,166,197
計	86,420,632	115,227,509	90,353,666	120,471,555	119,094,504
譲渡割	32,673,872	43,565,163	36,609,473	48,812,631	32,673,872
貨物割	119,094,504	158,792,672	126,963,139	169,284,186	150,070,437
計	17,880,944	23,841,259	15,946,331	21,261,775	23,223,973
不動産取得税	6,466,188	8,621,584	6,394,478	8,525,971	8,492,871
道府県たばこ税	328,062	437,416	332,509	443,345	455,536
ゴルフ場利用税	82,092,543	109,456,724	81,889,847	109,186,463	114,315,415
自動車税	2,037	2,716	1,952	2,603	2,687
鉱区税	429,363	572,484	237,998	317,331	317,330
固定資産税	2,331,899	3,109,199	1,729,451	2,305,935	3,349,367
自動車取得税	33,987,283	45,316,377	32,721,828	43,629,104	45,118,470
軽油引取税	829,990,592	1,106,654,124	877,349,229	1,109,171,074	1,074,796,445
小計(1)	-	-	-	-	0
地方道路譲与税	4,642,031	4,642,031	4,665,147	4,665,147	4,712,722
地方揮発油譲与税	237,234	237,234	267,272	267,272	252,645
石油ガス譲与税	86,465	86,465	70,493	70,493	84,770
航空機燃料譲与税	95,110,184	95,110,184	92,965,175	92,965,175	109,427,738
地方法人特別譲与税	100,075,914	100,075,914	97,968,087	97,968,087	114,477,875
小計(2)	2,309,043	2,309,043	2,344,914	2,344,914	2,157,984
交通安全対策特別交付金	74,801	74,801	74,622	74,622	-
東日本大震災に係る特例加算額	2,490,699	2,490,699	2,594,926	2,594,926	3,459,901
地方特例交付金	4,874,543	4,874,543	5,014,462	5,014,462	5,617,885
小計(3)	934,941,049	1,211,604,581	980,331,778	1,212,153,623	1,194,892,205
計					
(1)+(2)+(3)					
減取補てん債相当額に係る特例加算金(5)					
合計(4)+(5)	934,941,049	1,211,604,581	980,331,778	1,212,153,623	1,194,892,205

平成29年度 税収入決算額 (F)	比 較				比 率	
	(A)-(C)	(B)-(D)	(D)-(E)	(B)-(F)	(D)/(E)	(B)/(F)
千円	千円	千円	千円	千円	%	%
5,733,133	67,650	90,200	△189,416	△180,881	96.6	96.8
7,813,513	138,023	184,031	△338,387	△158,882	95.7	98.0
13,546,646	205,673	274,231	△527,803	△339,763	96.1	97.5
330,065,046	△48,341,552	△3,827,501	△14,330,305	△23,044,283	95.6	93.0
37,035,279	2,814,195	3,752,260	2,872,054	11,507,702	106.9	131.1
1,814,623	△514,308	△685,744	511,265	△47,432	126.3	97.4
5,895,360	△1,100,442	△1,467,256	3,711,156	819,275	183.0	113.9
5,721,225	△2,227,180	△2,969,574	3,884,141	△2,492,592	267.8	56.4
394,078,179	△49,163,614	△4,923,584	△3,879,492	△13,597,093	99.0	96.5
13,680,973	401,976	535,968	△159,713	40,923	98.8	100.3
267,844,314	5,007,711	6,676,948	28,803,207	94,456,397	108.8	135.3
281,525,287	5,409,687	7,212,916	28,643,494	94,497,320	108.4	133.6
	△3,933,034	△5,244,046				
	△3,935,601	△5,247,468				
142,766,560	△7,868,635	△10,491,514	19,213,749	16,026,112	112.8	111.2
28,947,496	1,934,613	2,579,484	△1,962,198	△5,106,237	91.6	82.4
8,016,111	71,710	95,613	33,100	605,473	100.4	107.6
447,710	△4,447	△5,929	△12,191	△10,294	97.3	97.7
114,983,933	202,696	270,261	△5,128,952	△5,527,209	95.5	95.2
2,792	85	113	△84	△76	96.9	97.3
572,484	191,365	255,153	1	-	100.0	100.0
4,706,030	602,448	803,264	△1,043,432	△1,596,831	68.8	66.1
46,179,122	1,265,455	1,687,273	△1,489,366	△862,745	96.7	98.1
1,022,225,704	△47,358,637	△2,516,950	34,374,629	84,428,420	103.2	108.3
0	-	-	△0	△0	-	-
4,677,757	△23,116	△23,116	△47,575	△35,726	99.0	99.2
236,377	△30,038	△30,038	14,627	857	105.8	100.4
91,173	15,972	15,972	△14,277	△4,708	83.2	94.8
113,808,277	2,145,009	2,145,009	△16,462,563	△18,698,093	85.0	83.6
118,813,584	2,107,827	2,107,827	△16,509,788	△18,737,670	85.6	84.2
2,083,079	△35,871	△35,871	186,930	225,964	108.7	110.8
-	179	179	74,622	74,801	-	-
3,320,932	△104,227	△104,227	△864,975	△830,233	75.0	75.0
5,404,011	△139,919	△139,919	△603,423	△529,468	89.3	90.2
1,146,443,299	△45,390,729	△549,042	17,261,418	65,161,282	101.4	105.7
1,146,443,299	△45,390,729	△549,042	17,261,418	65,161,282	101.4	105.7

(注) 1 県民税利子割、県民税配当割、県民税株式等譲渡所得割、地方消費税、ゴルフ場利用税及び自動車取得税については市町村交付金を控除した額を、軽油引取税については名古屋市交付金を控除した額を記載した。  
 2 県民税利子割については、利子割精算金収入を含み、利子割精算金を控除した額を記載した。  
 3 地方消費税については、地方消費税清算金収入を含み、地方消費税清算金を控除した額を記載した。  
 4 自動車取得税及び軽油引取税については旧法による税を含んだ額を記載した。  
 5 各年度の決算額は、現年課税分の決算額(超過課税分は除く。)を記載した。

参考

区 分	基準財政収入額 (A) 千円	基準財政需要額 (B) 千円	財源不足額 (B)-(A) 千円
平成28年度	980,331,778	1,063,819,622	83,487,844
平成29年度	934,941,049	1,006,815,814	71,874,765

## 5 県民税所得割名古屋市交付金

交 付 額				対前年比
8月	1 2月	3月※	計	%
円 18,371,679,000	円 18,371,679,000	円 18,895,229,000	円 55,638,587,000	皆増

※うち、退職分離に係る金額 523,550,000 円

6 県民税利子割

市町村名	8月 交付基準率	12月・3月 交付基準率	交 付 額			
			8月	12月	3月	計
			千円	千円	千円	千円
名古屋市	0.3402999	0.3406559	299,652	327,435	236,297	863,384
豊橋市	0.0454815	0.0453438	40,048	43,584	31,452	115,084
岡崎市	0.0523728	0.0526366	46,117	50,593	36,511	133,221
一宮市	0.0414188	0.0415152	36,471	39,904	28,797	105,172
瀬戸市	0.0150563	0.0149309	13,257	14,351	10,356	37,964
半田市	0.0152443	0.0151521	13,423	14,564	10,510	38,497
春日井市	0.0384733	0.0382477	33,877	36,763	26,530	97,170
豊川市	0.0205952	0.0206384	18,135	19,837	14,315	52,287
津島市	0.0067789	0.0066938	5,969	6,434	4,643	17,046
碧南市	0.0096234	0.0096309	8,473	9,257	6,680	24,410
刈谷市	0.0237274	0.0237576	20,893	22,835	16,479	60,207
豊田市	0.0627924	0.0629901	55,292	60,545	43,693	159,530
安城市	0.0269806	0.0270620	23,757	26,011	18,771	68,539
西尾市	0.0218221	0.0218792	19,215	21,030	15,176	55,421
蒲郡市	0.0088637	0.0088357	7,804	8,492	6,128	22,424
犬山市	0.0083782	0.0082984	7,377	7,976	5,756	21,109
常滑市	0.0060664	0.0060888	5,341	5,852	4,223	15,416
江南市	0.0112412	0.0112076	9,898	10,772	7,774	28,444
小牧市	0.0189079	0.0188433	16,649	18,112	13,070	47,831
稲沢市	0.0158758	0.0157595	13,979	15,147	10,931	40,057
新城市	0.0049108	0.0047492	4,324	4,564	3,294	12,182
東海市	0.0146824	0.0146664	12,928	14,097	10,173	37,198
大府市	0.0128903	0.0128934	11,350	12,393	8,943	32,686
知多市	0.0103337	0.0101428	9,099	9,749	7,035	25,883
知立市	0.0102787	0.0103102	9,050	9,910	7,151	26,111
尾張旭市	0.0107837	0.0107891	9,495	10,370	7,483	27,348
高浜市	0.0058717	0.0059350	5,170	5,704	4,116	14,990
岩倉市	0.0056099	0.0055922	4,939	5,375	3,879	14,193
豊明市	0.0090235	0.0090149	7,945	8,665	6,253	22,863
日進市	0.0139160	0.0140127	12,253	13,468	9,719	35,440
田原市	0.0076111	0.0074641	6,702	7,174	5,177	19,053
愛西市	0.0065042	0.0064462	5,727	6,196	4,471	16,394
清須市	0.0077963	0.0079170	6,865	7,609	5,491	19,965
北名古屋市	0.0099942	0.0100372	8,800	9,647	6,962	25,409
弥富市	0.0050662	0.0049986	4,461	4,804	3,467	12,732

(注) 交付基準率は、小数点以下第7位未満四捨五入とした。

市町村交付金

市町村名	8月 交付基準率	12月・3月 交付基準率	交 付 額			
			8月	12月	3月	計
			千円	千円	千円	千円
みよし市	0.0095303	0.0096469	8,391	9,272	6,691	24,354
あま市	0.0092878	0.0092531	8,178	8,894	6,418	23,490
長久手市	0.0089256	0.0091214	7,859	8,767	6,327	22,953
東郷町	0.0058117	0.0057672	5,117	5,543	4,000	14,660
豊山町	0.0017054	0.0017363	1,501	1,668	1,204	4,373
大口町	0.0027135	0.0027255	2,389	2,619	1,890	6,898
扶桑町	0.0038978	0.0038769	3,432	3,726	2,689	9,847
大治町	0.0032581	0.0032710	2,868	3,144	2,268	8,280
蟹江町	0.0045382	0.0045253	3,996	4,349	3,139	11,484
飛島村	0.0006153	0.0006084	541	584	422	1,547
阿久比町	0.0032266	0.0032369	2,841	3,111	2,245	8,197
東浦町	0.0064451	0.0064152	5,675	6,166	4,449	16,290
南知多町	0.0017112	0.0017174	1,506	1,650	1,191	4,347
美浜町	0.0024529	0.0024277	2,159	2,333	1,684	6,176
武豊町	0.0048229	0.0047636	4,246	4,578	3,304	12,128
幸田町	0.0049610	0.0050087	4,368	4,814	3,474	12,656
設楽町	0.0004876	0.0004329	429	416	300	1,145
東栄町	0.0002454	0.0002406	216	231	166	613
豊根村	0.0000908	0.0000885	79	85	61	225
合 計	1.0000000	1.0000000	880,526	961,169	693,628	2,535,323



7 県民税配当割

市町村名	8月 交付基準率	12月・3月 交付基準率	交 付 額			
			8月	12月	3月	計
			千円	千円	千円	千円
名古屋市	0.3402999	0.3406559	752,657	120,316	2,076,199	2,949,172
豊橋市	0.0454815	0.0453438	100,593	16,015	276,357	392,965
岡崎市	0.0523728	0.0526366	115,835	18,590	320,804	455,229
一宮市	0.0414188	0.0415152	91,607	14,662	253,023	359,292
瀬戸市	0.0150563	0.0149309	33,300	5,273	90,999	129,572
半田市	0.0152443	0.0151521	33,716	5,351	92,347	131,414
春日井市	0.0384733	0.0382477	85,093	13,508	233,108	331,709
豊川市	0.0205952	0.0206384	45,551	7,289	125,784	178,624
津島市	0.0067789	0.0066938	14,993	2,364	40,797	58,154
碧南市	0.0096234	0.0096309	21,284	3,401	58,697	83,382
刈谷市	0.0237274	0.0237576	52,478	8,390	144,795	205,663
豊田市	0.0627924	0.0629901	138,880	22,247	383,906	545,033
安城市	0.0269806	0.0269806	59,674	9,558	164,934	234,166
西尾市	0.0218221	0.0218792	48,264	7,727	133,347	189,338
蒲郡市	0.0088637	0.0088357	19,604	3,120	53,851	76,575
犬山市	0.0083782	0.0082984	18,530	2,930	50,576	72,036
常滑市	0.0060664	0.0060888	13,417	2,150	37,109	52,676
江南市	0.0112412	0.0112076	24,862	3,958	68,307	97,127
小牧市	0.0189079	0.0188433	41,819	6,655	114,844	163,318
稲沢市	0.0158758	0.0157595	35,113	5,566	96,049	136,728
新城市	0.0049108	0.0047492	10,861	1,677	28,944	41,482
東海市	0.0146824	0.0146664	32,473	5,180	89,387	127,040
大府市	0.0128903	0.0128934	28,510	4,553	78,581	111,644
知多市	0.0103337	0.0101428	22,855	3,582	61,817	88,254
知立市	0.0102787	0.0103102	22,733	3,641	62,837	89,211
尾張旭市	0.0107837	0.0107891	23,850	3,810	65,756	93,416
高浜市	0.0058717	0.0059350	12,986	2,096	36,172	51,254
岩倉市	0.0056099	0.0055922	12,407	1,975	34,083	48,465
豊明市	0.0090235	0.0090149	19,957	3,183	54,943	78,083
日進市	0.0139160	0.0140127	30,778	4,949	85,403	121,130
田原市	0.0076111	0.0074641	16,833	2,636	45,491	64,960
愛西市	0.0065042	0.0064462	14,385	2,276	39,287	55,948
清須市	0.0077963	0.0079170	17,243	2,796	48,251	68,290
北名古屋市	0.0099942	0.0100372	22,104	3,545	61,173	86,822
弥富市	0.0050662	0.0049986	11,205	1,765	30,465	43,435

(注) 交付基準率は、小数点以下第7位未満四捨五入とした。

市町村交付金

市町村名	8月 交付基準率	12月・3月 交付基準率	交 付 額			
			8月	12月	3月	計
			千円	千円	千円	千円
みよし市	0.0095303	0.0096469	21,078	3,407	58,795	83,280
あま市	0.0092878	0.0092531	20,542	3,268	56,395	80,205
長久手市	0.0089256	0.0091214	19,741	3,221	55,592	78,554
東郷町	0.0058117	0.0057672	12,853	2,036	35,149	50,038
豊山町	0.0017054	0.0017363	3,771	613	10,582	14,966
大口町	0.0027135	0.0027255	6,001	962	16,610	23,573
扶桑町	0.0038978	0.0038769	8,620	1,369	23,628	33,617
大治町	0.0032581	0.0032710	7,206	1,155	19,935	28,296
蟹江町	0.0045382	0.0045253	10,037	1,598	27,580	39,215
飛島村	0.0006153	0.0006084	1,360	214	3,708	5,282
阿久比町	0.0032266	0.0032369	7,136	1,143	19,727	28,006
東浦町	0.0064451	0.0064152	14,254	2,265	39,098	55,617
南知多町	0.0017112	0.0017174	3,784	606	10,466	14,856
美浜町	0.0024529	0.0024277	5,425	857	14,796	21,078
武豊町	0.0048229	0.0047636	10,667	1,682	29,032	41,381
幸田町	0.0049610	0.0050087	10,972	1,769	30,526	43,267
設楽町	0.0004876	0.0004329	1,078	152	2,638	3,868
東栄町	0.0002454	0.0002406	542	84	1,466	2,092
豊根村	0.0000908	0.0000885	200	31	539	770
合 計	1.0000000	0.9999186	2,211,717	353,166	6,094,685	8,659,568

## 8 県民税株式等譲渡所得割市町村交付金

市町村名	交付基準率	交付額
		3月
		千円
名古屋市	0.3406559	2,848,743
豊橋市	0.0453438	379,188
岡崎市	0.0526366	440,174
一宮市	0.0415152	347,171
瀬戸市	0.0149309	124,860
半田市	0.0151521	126,709
春日井市	0.0382477	319,847
豊川市	0.0206384	172,588
津島市	0.0066938	55,977
碧南市	0.0096309	80,538
刈谷市	0.0237576	198,673
豊田市	0.0629901	526,756
安城市	0.0270620	226,306
西尾市	0.0218792	182,965
蒲郡市	0.0088357	73,889
犬山市	0.0082984	69,395
常滑市	0.0060888	50,917
江南市	0.0112076	93,724
小牧市	0.0188433	157,577
稲沢市	0.0157595	131,789
新城市	0.0047492	39,714
東海市	0.0146664	122,647
大府市	0.0128934	107,821
知多市	0.0101428	84,819
知立市	0.0103102	86,219
尾張旭市	0.0107891	90,223
高浜市	0.0059350	49,631
岩倉市	0.0055922	46,765
豊明市	0.0090149	75,387
日進市	0.0140127	117,181
田原市	0.0074641	62,418
愛西市	0.0064462	53,906
清須市	0.0079170	66,205
北名古屋市	0.0100372	83,936
弥富市	0.0049986	41,801

市町村名	交付基準率	交付額
		3月
		千円
みよし市	0.0096469	80,672
あま市	0.0092531	77,379
長久手市	0.0091214	76,278
東郷町	0.0057672	48,228
豊山町	0.0017363	14,520
大口町	0.0027255	22,791
扶桑町	0.0038769	32,420
大治町	0.0032710	27,353
蟹江町	0.0045253	37,843
飛島村	0.0006084	5,087
阿久比町	0.0032369	27,068
東浦町	0.0064152	53,647
南知多町	0.0017174	14,361
美浜町	0.0024277	20,301
武豊町	0.0047636	39,835
幸田町	0.0050087	41,885
設楽町	0.0004329	3,620
東栄町	0.0002406	2,011
豊根村	0.0000885	740
<b>合 計</b>	<b>1.0000000</b>	<b>8,362,498</b>

(注) 交付基準率は、小数点以下第7位未満四捨五入とした。

## 9 地方消費税

### (1) 合計

市町村名	人口による従業者数に あ ん 分 率 よるあ ん 分率		交 付 額				
			6月	9月	12月	3月	計
			千円	千円	千円	千円	千円
名古屋市	0.3067752	0.3762436	11,135,528	15,201,652	8,233,092	11,849,256	46,419,528
豊橋市	0.0500813	0.0444669	1,648,534	2,250,363	1,219,088	1,754,129	6,872,114
岡崎市	0.0509214	0.0427268	1,651,354	2,254,191	1,221,212	1,757,120	6,883,877
一宮市	0.0508969	0.0375698	1,599,257	2,183,032	1,182,767	1,701,664	6,666,720
瀬戸市	0.0172449	0.0126914	541,482	739,138	400,465	576,155	2,257,240
半田市	0.0156229	0.0151391	526,921	719,296	389,638	560,679	2,196,534
春日井市	0.0409599	0.0311503	1,296,166	1,769,311	958,593	1,379,168	5,403,238
豊川市	0.0243796	0.0213413	799,458	1,091,313	591,203	850,666	3,332,640
津島市	0.0084765	0.0075490	279,249	381,195	206,504	297,137	1,164,085
碧南市	0.0095342	0.0098597	327,765	447,434	242,360	348,766	1,366,325
刈谷市	0.0200137	0.0288963	769,923	1,051,094	569,184	819,288	3,209,489
豊田市	0.0564660	0.0661882	2,019,031	2,756,254	1,492,821	2,148,428	8,416,534
安城市	0.0246074	0.0281897	873,338	1,192,221	645,734	929,307	3,640,600
西尾市	0.0224492	0.0209404	749,030	1,022,485	553,890	797,012	3,122,417
蒲郡市	0.0108377	0.0090090	350,616	478,610	259,289	373,072	1,461,587
犬山市	0.0099301	0.0083795	322,501	440,232	238,495	343,157	1,344,385
常滑市	0.0075566	0.0076464	258,099	352,331	190,848	274,635	1,075,913
江南市	0.0131441	0.0081172	397,174	542,141	293,765	422,600	1,655,680
小牧市	0.0199732	0.0259524	739,545	1,009,600	546,765	786,952	3,082,862
稲沢市	0.0182901	0.0169247	608,899	831,195	450,269	647,905	2,538,268
新城市	0.0062986	0.0055026	206,433	281,794	152,658	219,655	860,540
東海市	0.0149595	0.0147300	506,882	691,942	374,816	539,357	2,112,997
大府市	0.0119144	0.0123383	409,762	559,368	302,991	436,017	1,708,138
知多市	0.0113077	0.0056740	328,608	448,536	243,073	349,638	1,369,855
知立市	0.0094213	0.0062355	288,852	394,284	213,638	307,345	1,204,119
尾張旭市	0.0107959	0.0068864	328,409	448,278	242,899	349,433	1,369,019
高浜市	0.0061787	0.0053972	202,497	276,422	149,747	215,467	844,133
岩倉市	0.0063559	0.0043699	196,498	268,221	145,329	209,078	819,126
豊明市	0.0092377	0.0070360	292,431	399,179	216,270	311,157	1,219,037
日進市	0.0117567	0.0082018	364,655	497,760	269,696	388,002	1,520,113
田原市	0.0083339	0.0086722	287,039	391,840	212,245	305,431	1,196,555
愛西市	0.0084307	0.0047966	250,656	342,139	185,401	266,700	1,044,896
清須市	0.0089972	0.0076200	292,480	399,252	216,294	311,212	1,219,238
北名古屋	0.0112430	0.0087703	357,979	488,656	264,743	380,904	1,492,282
弥富市	0.0057822	0.0059343	198,327	270,737	146,650	211,033	826,747

(注) 各あ ん 分率は、小数点以下第7位未満四捨五入とした。

## 市町村交付金

市町村名	人口による従業者数に あ ん 分 率 よるあ ん 分率		交 付 額				
			6月	9月	12月	3月	計
			千円	千円	千円	千円	千円
みよし市	0.0082599	0.0091551	290,082	395,998	214,487	308,671	1,209,238
あま市	0.0116125	0.0065829	345,016	470,940	255,197	367,101	1,438,254
長久手市	0.0076970	0.0066765	251,789	343,709	186,200	267,917	1,049,615
東郷町	0.0057273	0.0035187	172,879	235,978	127,868	183,945	720,670
豊山町	0.0020282	0.0034146	82,879	113,150	61,264	88,195	345,488
大口町	0.0031102	0.0062757	137,478	187,697	101,610	146,299	573,084
扶桑町	0.0045176	0.0025599	134,211	183,196	99,272	142,802	559,481
大治町	0.0041413	0.0021182	120,749	164,818	89,318	128,477	503,362
蟹江町	0.0049558	0.0034894	154,033	210,257	113,921	163,895	642,106
飛島村	0.0005876	0.0030044	44,138	60,274	32,601	46,977	183,990
阿久比町	0.0037079	0.0025178	114,318	156,046	84,550	121,638	476,552
東浦町	0.0065788	0.0043646	201,805	275,465	149,257	214,725	841,252
南知多町	0.0024999	0.0022314	82,406	112,489	60,938	87,684	343,517
美浜町	0.0031504	0.0026739	102,469	139,878	75,777	109,033	427,157
武豊町	0.0056758	0.0040320	176,768	241,292	130,735	188,087	736,882
幸田町	0.0052851	0.0049898	176,937	241,535	130,840	188,273	737,585
設楽町	0.0006781	0.0006486	22,783	31,102	16,848	24,244	94,977
東栄町	0.0004605	0.0003971	15,039	20,530	11,121	16,002	62,692
豊根村	0.0001517	0.0002026	5,670	7,740	4,191	6,034	23,635
合 計	1.0000000	1.0000000	34,036,827	46,463,590	25,168,427	36,217,524	141,886,368

(2) うち一般財源

市町村名	人口による あん分率	従業者数に よるあん分率	交 付 額				
			6月	9月	12月	3月	計
			千円	千円	千円	千円	千円
名古屋市	0.3067752	0.3762436	6,822,067	9,318,444	5,034,294	7,262,014	28,436,819
豊橋市	0.0500813	0.0444669	944,358	1,289,924	696,882	1,005,258	3,936,422
岡崎市	0.0509214	0.0427268	935,367	1,277,643	690,247	995,688	3,898,945
一宮市	0.0508969	0.0375698	883,614	1,206,953	652,057	940,598	3,683,222
瀬戸市	0.0172449	0.0126914	299,007	408,422	220,650	318,290	1,246,369
半田市	0.0156229	0.0151391	307,254	419,687	226,736	327,069	1,280,746
春日井市	0.0409599	0.0311503	720,244	983,800	531,498	766,691	3,002,233
豊川市	0.0243796	0.0213413	456,665	623,771	336,993	486,115	1,903,544
津島市	0.0084765	0.0075490	160,064	218,636	118,118	170,387	667,205
碧南市	0.0095342	0.0098597	193,708	264,591	142,945	206,200	807,444
刈谷市	0.0200137	0.0288963	488,518	667,280	360,498	520,022	2,036,318
豊田市	0.0564660	0.0661882	1,225,083	1,673,374	904,041	1,304,087	5,106,585
安城市	0.0246074	0.0281897	527,343	720,312	389,149	561,351	2,198,155
西尾市	0.0224492	0.0209404	433,380	591,965	319,809	461,328	1,806,482
蒲郡市	0.0108377	0.0090090	198,231	270,769	146,283	211,015	826,298
大山市	0.0099301	0.0083795	182,878	249,798	134,953	194,672	762,301
常滑市	0.0075566	0.0076464	151,849	207,414	112,055	161,641	632,959
江南市	0.0131441	0.0081172	212,360	290,069	156,710	226,055	885,194
小牧市	0.0199732	0.0259524	458,709	626,563	338,501	488,291	1,912,064
稲沢市	0.0182901	0.0169247	351,729	480,436	259,556	374,412	1,466,133
新城市	0.0062986	0.0055026	117,871	161,003	86,982	125,472	491,328
東海市	0.0149595	0.0147300	296,542	405,055	218,831	315,666	1,236,094
大府市	0.0119144	0.0123383	242,238	330,879	178,758	257,860	1,009,735
知多市	0.0113077	0.0056740	169,615	231,682	125,166	180,553	707,016
知立市	0.0094213	0.0062355	156,382	213,606	115,401	166,467	651,856
尾張旭市	0.0107959	0.0068864	176,612	241,239	130,329	188,001	736,181
高浜市	0.0061787	0.0053972	115,621	157,930	85,321	123,077	481,949
岩倉市	0.0063559	0.0043699	107,130	146,331	79,055	114,038	446,554
豊明市	0.0092377	0.0070360	162,543	222,022	119,947	173,025	677,537
日進市	0.0117567	0.0082018	199,348	272,295	147,107	212,203	830,953
田原市	0.0083339	0.0086722	169,859	232,015	125,346	180,813	708,033
愛西市	0.0084307	0.0047966	132,115	180,459	97,493	140,635	550,702
清須市	0.0089972	0.0076200	165,974	226,708	122,479	176,677	691,838
北名古屋市	0.0112430	0.0087703	199,895	273,042	147,511	212,786	833,234
弥富市	0.0057822	0.0059343	117,026	159,849	86,358	124,572	487,805

(注) 各あん分率は、小数点以下第7位未満四捨五入とした。

市町村名	人口による あん分率	従業者数に よるあん分率	交 付 額				
			6月	9月	12月	3月	計
			千円	千円	千円	千円	千円
みよし市	0.0082599	0.0091551	173,943	237,593	128,360	185,160	725,056
あま市	0.0116125	0.0065829	181,737	248,240	134,112	193,458	757,547
長久手市	0.0076970	0.0066765	143,564	196,099	105,942	152,823	598,428
東郷町	0.0057273	0.0035187	92,350	126,143	68,149	98,305	384,947
豊山町	0.0020282	0.0034146	54,362	74,255	40,116	57,868	226,601
大口町	0.0031102	0.0062757	93,747	128,051	69,180	99,792	390,770
扶桑町	0.0045176	0.0025599	70,691	96,559	52,166	75,250	294,666
大治町	0.0041413	0.0021182	62,520	85,398	46,136	66,552	260,606
蟹江町	0.0049558	0.0034894	84,351	115,217	62,246	89,791	351,605
飛島村	0.0005876	0.0030044	35,877	49,006	26,475	38,191	149,549
阿久比町	0.0037079	0.0025178	62,182	84,937	45,887	66,193	259,199
東浦町	0.0065788	0.0043646	109,303	149,300	80,659	116,352	455,614
南知多町	0.0024999	0.0022314	47,256	64,548	34,872	50,303	196,979
美浜町	0.0031504	0.0026739	58,173	79,461	42,928	61,925	242,487
武豊町	0.0056758	0.0040320	96,963	132,444	71,553	103,216	404,176
幸田町	0.0052851	0.0049898	102,626	140,180	75,732	109,245	427,783
設楽町	0.0006781	0.0006486	13,250	18,099	9,778	14,105	55,232
東栄町	0.0004605	0.0003971	8,565	11,699	6,320	9,117	35,701
豊根村	0.0001517	0.0002026	3,538	4,832	2,610	3,766	14,746
合 計	1.0000000	1.0000000	19,976,197	27,286,027	14,741,280	21,264,441	83,267,945

(3) うち社会保障財源

市町村名	人口による あん分率	交 付 額				
		6月 千円	9月 千円	12月 千円	3月 千円	計 千円
名古屋市	0.3067752	4,313,461	5,883,208	3,198,798	4,587,242	17,982,709
豊橋市	0.0500813	704,176	960,439	522,206	748,871	2,935,692
岡崎市	0.0509214	715,987	976,548	530,965	761,432	2,984,932
一宮市	0.0508969	715,643	976,079	530,710	761,066	2,983,498
瀬戸市	0.0172449	242,475	330,716	179,815	257,865	1,010,871
半田市	0.0156229	219,667	299,609	162,902	233,610	915,788
春日井市	0.0409599	575,922	785,511	427,095	612,477	2,401,005
豊川市	0.0243796	342,793	467,542	254,210	364,551	1,429,096
津島市	0.0084765	119,185	162,559	88,386	126,750	496,880
碧南市	0.0095342	134,057	182,843	99,415	142,566	558,881
刈谷市	0.0200137	281,405	383,814	208,686	299,266	1,173,171
豊田市	0.0564660	793,948	1,082,880	588,780	844,341	3,309,949
安城市	0.0246074	345,995	471,909	256,585	367,956	1,442,445
西尾市	0.0224492	315,650	430,520	234,081	335,684	1,315,935
蒲郡市	0.0108377	152,385	207,841	113,006	162,057	635,289
大山市	0.0099301	139,623	190,434	103,542	148,485	582,084
常滑市	0.0075566	106,250	144,917	78,793	112,994	442,954
江南市	0.0131441	184,814	252,072	137,055	196,545	770,486
小牧市	0.0199732	280,836	383,037	208,264	298,661	1,170,798
稲沢市	0.0182901	257,170	350,759	190,713	273,493	1,072,135
新城市	0.0062986	88,562	120,791	65,676	94,183	369,212
東海市	0.0149595	210,340	286,887	155,985	223,691	876,903
大府市	0.0119144	167,524	228,489	124,233	178,157	698,403
知多市	0.0113077	158,993	216,854	117,907	169,085	662,839
知立市	0.0094213	132,470	180,678	98,237	140,878	552,263
尾張旭市	0.0107959	151,797	207,039	112,570	161,432	632,838
高浜市	0.0061787	86,876	118,492	64,426	92,390	362,184
岩倉市	0.0063559	89,368	121,890	66,274	95,040	372,572
豊明市	0.0092377	129,888	177,157	96,323	138,132	541,500
日進市	0.0117567	165,307	225,465	122,589	175,799	689,160
田原市	0.0083339	117,180	159,825	86,899	124,618	488,522
愛西市	0.0084307	118,541	161,680	87,908	126,065	494,194
清須市	0.0089972	126,506	172,544	93,815	134,535	527,400
北名古屋市	0.0112430	158,084	215,614	117,232	168,118	659,048
弥富市	0.0057822	81,301	110,888	60,292	86,461	338,942

(注) 各あん分率は、小数点以下第7位未満四捨五入とした。

市町村名	人口による あん分率	交 付 額				
		6月 千円	9月 千円	12月 千円	3月 千円	計 千円
みよし市	0.0082599	116,139	158,405	86,127	123,511	484,182
あま市	0.0116125	163,279	222,700	121,085	173,643	680,707
長久手市	0.0076970	108,225	147,610	80,258	115,094	451,187
東郷町	0.0057273	80,529	109,835	59,719	85,640	335,723
豊山町	0.0020282	28,517	38,895	21,148	30,327	118,887
大口町	0.0031102	43,731	59,646	32,430	46,507	182,314
扶桑町	0.0045176	63,520	86,637	47,106	67,552	264,815
大治町	0.0041413	58,229	79,420	43,182	61,925	242,756
蟹江町	0.0049558	69,682	95,040	51,675	74,104	290,501
飛島村	0.0005876	8,261	11,268	6,126	8,786	34,441
阿久比町	0.0037079	52,136	71,109	38,663	55,445	217,353
東浦町	0.0065788	92,502	126,165	68,598	98,373	385,638
南知多町	0.0024999	35,150	47,941	26,066	37,381	146,538
美浜町	0.0031504	44,296	60,417	32,849	47,108	184,670
武豊町	0.0056758	79,805	108,848	59,182	84,871	332,706
幸田町	0.0052851	74,311	101,355	55,108	79,028	309,802
設楽町	0.0006781	9,533	13,003	7,070	10,139	39,745
東栄町	0.0004605	6,474	8,831	4,801	6,885	26,991
豊根村	0.0001517	2,132	2,908	1,581	2,268	8,889
合 計	1.0000000	14,060,630	19,177,563	10,427,147	14,953,083	58,618,423

## 10 ゴルフ場利用税市町村交付金

市町村名	交 付 額			
	8月	12月	3月	計
	円	円	円	円
名古屋市	32,449,042	26,197,655	19,435,649	78,082,346
岡崎市	40,582,587	31,818,534	24,116,102	96,517,223
瀬戸市	14,139,632	13,049,960	8,825,285	36,014,877
半田市	11,134,060	8,920,626	6,248,671	26,303,357
春日井市	16,679,318	17,028,614	11,687,593	45,395,525
豊川市	32,511,735	27,410,518	21,371,705	81,293,958
豊田市	149,482,521	126,532,506	92,546,233	368,561,260
西尾市	13,268,500	12,402,425	9,516,675	35,187,600
蒲郡市	741,624	655,770	553,325	1,950,719
犬山市	8,791,965	6,868,120	4,892,405	20,552,490
小牧市	3,186,716	4,139,210	2,519,886	9,845,812
新城市	30,657,637	24,799,880	17,730,685	73,188,202
尾張旭市	8,124,566	6,615,071	4,464,187	19,203,824
日進市	765,201	590,953	438,162	1,794,316
田原市	5,560,800	5,149,480	4,259,640	14,969,920
弥富市	8,071,350	4,628,487	3,599,960	16,299,797
みよし市	7,119,160	5,556,174	4,135,980	16,811,314
東郷町	7,117,556	5,387,349	3,963,683	16,468,588
美浜町	13,541,115	10,494,916	8,194,614	32,230,645
武豊町	9,362,463	7,256,819	5,619,640	22,238,922
幸田町	7,265,685	5,855,465	5,540,150	18,661,300
設楽町	4,707,080	5,385,607	2,112,740	12,205,427
<b>合 計</b>	<b>425,260,313</b>	<b>356,744,139</b>	<b>261,772,970</b>	<b>1,043,777,422</b>

## 11 自動車取得税

市町村名	補正後の市町村道の延長 m	補正後の市町村道の面積 ㎡	交 付 額			
			8月 千円	12月 千円	3月 千円	計 千円
名古屋市	15,369,058	99,632,314	970,535.037	1,042,236.034	1,254,471.956	3,267,243.027
	内訳 {	国・県道分	241,178.037	258,996.034	311,670.956	811,845.027
		市町村道分	729,357.000	783,240.000	942,801.000	2,455,398.000
豊橋市	4,432,086	24,174,429	192,667	206,900	249,050	648,617
岡崎市	3,076,199	18,809,502	141,595	152,056	183,033	476,684
一宮市	3,466,405	19,028,222	151,157	162,324	195,393	508,874
瀬戸市	1,049,856	6,291,549	47,828	51,362	61,825	161,015
半田市	1,073,902	5,670,710	45,959	49,354	59,409	154,722
春日井市	2,428,384	14,196,082	109,248	117,319	141,219	367,786
豊川市	2,156,216	11,985,425	94,603	101,591	122,287	318,481
津島市	624,753	3,185,321	26,296	28,239	33,991	88,526
碧南市	665,536	3,899,980	29,976	32,191	38,750	100,917
刈谷市	1,397,286	7,949,954	62,014	66,596	80,162	208,772
豊田市	3,901,658	25,938,364	187,658	201,522	242,576	631,756
安城市	1,948,712	10,510,998	84,254	90,479	108,911	283,644
西尾市	2,335,130	11,261,220	95,791	102,868	123,824	322,483
蒲郡市	805,066	4,333,293	34,772	37,340	44,949	117,061
犬山市	841,014	4,587,958	36,562	39,262	47,261	123,085
常滑市	713,112	3,827,648	30,759	33,031	39,760	103,550
江南市	952,695	4,757,679	39,714	42,648	51,336	133,698
小牧市	1,311,982	8,567,306	62,501	67,119	80,793	210,413
稲沢市	1,836,647	8,998,098	75,888	81,494	98,096	255,478
新城市	974,193	4,619,324	39,657	42,587	51,264	133,508
東海市	845,894	5,349,291	39,621	42,548	51,217	133,386
大府市	725,798	4,377,248	33,172	35,622	42,880	111,674
知多市	833,027	4,677,859	36,732	39,446	47,482	123,660
知立市	508,972	3,156,530	23,599	25,342	30,505	79,446
尾張旭市	600,508	3,580,363	27,286	29,302	35,271	91,859
高浜市	354,686	1,968,778	15,550	16,698	20,155	52,403
岩倉市	423,656	2,271,595	18,264	19,613	23,609	61,486
豊明市	565,908	3,436,376	25,955	27,873	33,551	87,379
日進市	762,042	4,323,093	33,771	36,267	43,655	113,693
田原市	1,598,729	7,588,646	65,112	69,923	84,167	219,202
愛西市	1,144,294	5,041,902	45,094	48,426	58,291	151,811
清須市	613,368	3,610,266	27,689	29,734	35,792	93,215
北名古屋市	677,396	3,946,931	30,423	32,671	39,327	102,421
弥富市	651,736	3,817,267	29,348	31,516	37,936	98,800

(注) 1 指定市分(名古屋市)あん分率

$$\text{補正後延長分} = \frac{1,302,071\text{m}}{7,418,229\text{m} + 1,302,071\text{m}} = 0.149$$

2 補正後の市町村道の延長および補正後の市町村道の面積は、3月交付時の値を記載した。

## 市町村交付金

市町村名	補正後の市町村道の延長 m	補正後の市町村道の面積 ㎡	交 付 額			
			8月 千円	12月 千円	3月 千円	計 千円
みよし市	474,082	3,545,646	24,328	26,125	31,448	81,901
あま市	869,111	4,224,822	35,781	38,425	46,253	120,459
長久手市	430,241	2,516,440	19,360	20,790	25,025	65,175
東郷町	345,931	2,086,562	15,811	16,980	20,439	53,230
豊山町	132,378	762,136	5,909	6,345	7,639	19,893
大口町	331,275	1,755,141	14,199	15,248	18,354	47,801
扶桑町	338,247	1,564,818	13,617	14,623	17,603	45,843
大治町	246,626	1,218,269	10,228	10,984	13,222	34,434
蟹江町	314,432	1,733,731	13,740	14,755	17,761	46,256
飛鳥村	183,996	1,084,013	8,309	8,923	10,741	27,973
阿久比町	388,934	1,765,007	15,525	16,672	20,069	52,266
東浦町	517,953	2,760,250	22,263	23,909	28,713	74,885
南知多町	351,057	1,339,490	13,030	13,992	16,844	43,866
美浜町	404,811	1,586,719	15,189	16,311	19,634	51,134
武豊町	447,128	2,284,488	18,838	20,229	24,351	63,418
幸田町	555,671	2,649,685	22,678	24,352	29,314	76,344
設楽町	303,388	1,432,523	12,326	13,237	14,825	40,388
東栄町	119,875	543,258	4,782	5,135	6,181	16,098
豊根村	56,766	352,608	2,633	2,828	3,404	8,865
合 計	68,477,806	394,577,127	3,299,596.037	3,543,362.034	4,264,018.956	11,106,977.027

$$\text{補正後面積分} = \frac{14,418,677\text{㎡}}{51,340,546\text{㎡} + 14,418,677\text{㎡}} = 0.221$$

## 12 軽油引取税名古屋市交付金

交 付 額				対前年比	あん分率
8月	12月	3月	計		
円 5,533,472,448	円 4,350,003,586	円 3,346,211,652	円 13,229,687,686	% 98.6	0.248

区 分	平成28年4月1日現在			地方税法施行規則 第8条の58第2項の率	
	道路面積 (1)	橋りょう面積 (2)	合 計 (1)+(2) (3)	第1号及び 第2号を 連乗した率 (4)	第3号の率 (5)
愛 知 県	m <sup>2</sup> 60,538,642	m <sup>2</sup> 2,483,363	m <sup>2</sup> 63,022,005	1.068	2.500
名 古 屋 市	9,709,676	640,601	10,350,277	1.003	2.500

区 分	(1)×(4)	(2)×(5)	(6)+(7)	地方税法施行 規則第8条の 58第3項の率 (9)	補 正 後 道 路 面 積 (8)×(9)
	(6)	(7)	(8)		
愛 知 県	m <sup>2</sup> 64,655,270	m <sup>2</sup> 6,208,408	m <sup>2</sup> 70,863,678	3.0	m <sup>2</sup> 212,591,031
名 古 屋 市	9,738,805	1,601,503	11,340,308	6.2	70,309,907

名古屋市のあん分率  $\frac{70,309,910\text{m}^2}{212,591,031\text{m}^2 + 70,309,910\text{m}^2} = 0.248$

(地方税法施行規則第8条の55第2項の規定により小数点以下第3位未満切り捨て)



### 13 旧法による軽油引取税名古屋市交付金

交 付 額				対前年比	あん分率
8月	12月	3月	計		
円 0	円 279	円 0	円 279	% 皆増	0.248
(0)	(0)	(0)	(0)	—	(0.261)

(注) ( ) 内は前年分

区 分	平成28年4月1日現在			地方税法施行規則 第8条の58第2項の率	
	道路面積 (1)	橋りょう面積 (2)	合 計 (1)+(2) (3)	第1号及び 第2号を 連乗した率 (4)	第3号の率 (5)
愛 知 県	60,538,642 <sup>m<sup>2</sup></sup>	2,483,363 <sup>m<sup>2</sup></sup>	63,022,005 <sup>m<sup>2</sup></sup>	1.068	2.500
名 古 屋 市	9,709,676	640,601	10,350,277	1.003	2.500

区 分	(1)×(4) (6)	(2)×(5) (7)	(6)+(7) (8)	地方税法施行 規則第8条の 58第3項の率 (9)	補 正 後 道 路 面 積 (8)×(9) (10)
愛 知 県	64,655,270 <sup>m<sup>2</sup></sup>	6,208,408 <sup>m<sup>2</sup></sup>	70,863,678 <sup>m<sup>2</sup></sup>	3.0	212,591,031 <sup>m<sup>2</sup></sup>
名 古 屋 市	9,738,805	1,601,503	11,340,308	6.2	70,309,907

$$\text{名古屋市分のあん分率} = \frac{70,309,910 \text{m}^2}{212,591,031 \text{m}^2 + 70,309,910 \text{m}^2} = 0.248$$

(改正前地方税法施行規則第19条第2項の規定により、小数点以下第3位未満切り捨て)

14 旧法による自動車

市町村名	補正後の市町村道の延長 m	補正後の市町村道の面積 ㎡	交 付 額			
			8月	12月	3月	計
			円	円	円	円
名古屋市	15,369,058	99,632,314	2,000	2,000	2,000	6,000
	内訳 {	国・県道分	0	0	0	0
		市町村道分	2,000	2,000	2,000	6,000
豊橋市	4,432,086	24,174,429	0	0	0	0
岡崎市	3,076,199	18,809,502	0	0	0	0
一宮市	3,466,405	19,028,222	0	0	0	0
瀬戸市	1,049,856	6,291,549	0	0	0	0
半田市	1,073,902	5,670,710	0	0	0	0
春日井市	2,428,384	14,196,082	0	0	0	0
豊川市	2,156,216	11,985,425	0	0	0	0
津島市	624,753	3,185,321	0	0	0	0
碧南市	665,536	3,899,980	0	0	0	0
刈谷市	1,397,286	7,949,954	0	0	0	0
豊田市	3,901,658	25,938,364	0	0	0	0
安城市	1,948,712	10,510,998	0	0	0	0
西尾市	2,335,130	11,261,220	0	0	0	0
蒲郡市	805,066	4,333,293	0	0	0	0
犬山市	841,014	4,587,958	0	0	0	0
常滑市	713,112	3,827,648	0	0	0	0
江南市	952,695	4,757,679	0	0	0	0
小牧市	1,311,982	8,567,306	0	0	0	0
稲沢市	1,836,647	8,998,098	0	0	0	0
新城市	974,193	4,619,324	0	0	0	0
東海市	845,894	5,349,291	0	0	0	0
大府市	725,798	4,377,248	0	0	0	0
知多市	833,027	4,677,859	0	0	0	0
知立市	508,972	3,156,530	0	0	0	0
尾張旭市	600,508	3,580,363	0	0	0	0
高浜市	354,686	1,968,778	0	0	0	0
岩倉市	423,656	2,271,595	0	0	0	0
豊明市	565,908	3,436,376	0	0	0	0
日進市	762,042	4,323,093	0	0	0	0
田原市	1,598,729	7,588,646	0	0	0	0
愛西市	1,144,294	5,041,902	0	0	0	0
清須市	613,368	3,610,266	0	0	0	0
北名古屋市	677,396	3,946,931	0	0	0	0
弥富市	651,736	3,817,267	0	0	0	0

取得税市町村交付金

市町村名	補正後の市町村道の延長 m	補正後の市町村道の面積 ㎡	交 付 額			
			8月	12月	3月	計
			円	円	円	円
みよし市	474,082	3,545,646	0	0	0	0
あま市	869,111	4,224,822	0	0	0	0
長久手市	430,241	2,516,440	0	0	0	0
東郷町	345,931	2,086,562	0	0	0	0
豊山町	132,378	762,136	0	0	0	0
大口町	331,275	1,755,141	0	0	0	0
扶桑町	338,247	1,564,818	0	0	0	0
大治町	246,626	1,218,269	0	0	0	0
蟹江町	314,432	1,733,731	0	0	0	0
飛島村	183,996	1,084,013	0	0	0	0
阿久比町	388,934	1,765,007	0	0	0	0
東浦町	517,953	2,760,250	0	0	0	0
南知多町	351,057	1,339,490	0	0	0	0
美浜町	404,811	1,586,719	0	0	0	0
武豊町	447,128	2,284,488	0	0	0	0
幸田町	555,671	2,649,685	0	0	0	0
設楽町	303,388	1,432,523	0	0	0	0
東栄町	119,875	543,258	0	0	0	0
豊根村	56,766	352,608	0	0	0	0
合 計	68,477,806	394,577,127	2,000	2,000	2,000	6,000

(注) 1 指定市分(名古屋市) あん分率

$$\text{補正後延長分} = \frac{1,302,071\text{m}}{7,418,229\text{m} + 1,302,071\text{m}} = 0.149$$

$$\text{補正後面積分} = \frac{14,418,677\text{㎡}}{51,340,546\text{㎡} + 14,418,677\text{㎡}} = 0.221$$

2 補正後の市町村道の延長および補正後の市町村道の面積は、3月交付時の値を記載した。

4 税 外 収 入

徴 収 状 況

科 目				予算計上額			
款	項	目	節(細節)				
使用料及び手数料	使 用 料	総 務 使 用 料		(298,000)			
				43,015,000			
				(298,000)			
				13,269,000			
	手 数 料	総 務 手 数 料	土 地 使 用 料	(1,000)			
				20,000			
			建 物 使 用 料	(297,000)			
			13,249,000				
			29,746,000				
			納税証明手数料	29,746,000			
財 産 収 入				(289,010)			
	財 産 運 用 収 入	財 産 貸 付 収 入	建 物 貸 付 収 入	(289,000)			
	財 産 売 払 収 入	物 品 売 払 収 入	物 品 売 払 収 入	(10)			
諸 収 入	延滞金加算金及び過料等	延 滞 金	延 滞 金	(△194)			
				1,521,177,000			
				1,518,640,000			
				(△195)			
				1,319,639,000			
				加 算 金	加 算 金	199,000,000	
				(過少申告加算金)		11,000,000	
				(不申告加算金)		13,000,000	
				(重加算金)		175,000,000	
				過 料 等	過 料 等	1,000	
				利子割精算金収入	利子割精算金収入	利子割精算金収入	1,000,000
				雑 入		(1)	
						1,537,000	
						滞納処分費	1,000
		弁 償 金	(1)				
		雑 入	1,536,000				

調 定 額	収 入 額	不納欠損額	戻出未済額	収入未済額	収入歩合
円	円	円	円	円	%
43,131,049	43,131,049	-	-	-	100.00
12,820,249	12,820,249	-	-	-	100.00
37,620	37,620	-	-	-	100.00
12,782,629	12,782,629	-	-	-	100.00
30,310,800	30,310,800	-	-	-	100.00
30,310,800	30,310,800	-	-	-	100.00
710,630	710,630	-	-	-	100.00
274,418	274,418	-	-	-	100.00
436,212	436,212	-	-	-	100.00
1,988,255,209	1,622,814,785	55,874,054	108,219	309,674,589	81.62
1,950,342,501	1,609,772,222	55,874,054	108,219	284,804,444	82.54
1,377,927,482	1,378,027,664	-	100,182	-	100.01
572,415,019	231,744,558	55,874,054	8,037	284,804,444	40.49
17,820,817	16,706,218	126,600	4,338	992,337	93.75
15,798,125	8,941,765	1,176,626	284	5,680,018	56.60
538,796,077	206,096,575	54,570,828	3,415	278,132,089	38.25
-	-	-	-	-	-
1,467	1,467	-	-	-	100.00
37,911,241	13,041,096	-	-	24,870,145	34.40
378,200	378,200	-	-	-	100.00
25,795,741	925,596	-	-	24,870,145	3.59
11,737,300	11,737,300	-	-	-	100.00

(注) 1 ( )は、配当額を外書した。  
 2 節(細節)物品売払収入の調定額及び収入額のうち18,489円は、総務部税務課分である。  
 3 節(細節)総務費雑入の調定額及び収入額のうち9,986,828円は、総務部税務課分である。