

## 「牧野ヶ池緑地」の名称変更についてのアンケートの結果について

「牧野ヶ池緑地」の名称変更について、平成23年9月20日から平成23年10月31日まで愛知県ホームページのEアンケート及び現地アンケートを実施したところ、下記のとおり1,556名（Eアンケート56名、現地アンケート1,500名）のご意見をいただきました。ご協力ありがとうございました。

### 1 アンケート期間

平成23年9月20日から平成23年10月31日まで

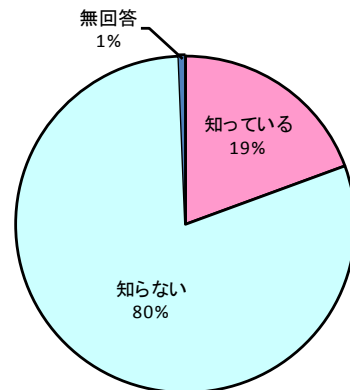
#### ○実施状況

| 全体     | 名東区  | 天白区  | 千種区・守山区 | その他の名古屋市内 | 日進市・長久手町 | その他の尾張地域 | 三河地域 | 県外など |
|--------|------|------|---------|-----------|----------|----------|------|------|
| 1,556名 | 557名 | 237名 | 125名    | 212名      | 278名     | 86名      | 39名  | 22名  |
| 100%   | 36%  | 15%  | 8%      | 14%       | 18%      | 6%       | 2%   | 1%   |

### 2 集計結果

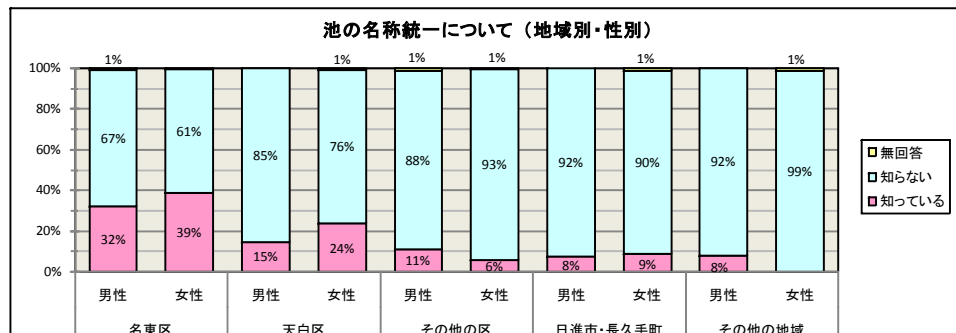
【問1】 池の名称の表記が「牧野池」に修正されたことをご存じですか？

|   |       | 回答数   |
|---|-------|-------|
| 1 | 知っている | 302   |
| 2 | 知らない  | 1,244 |
| 3 | 無回答   | 10    |
|   | 合計    | 1,556 |



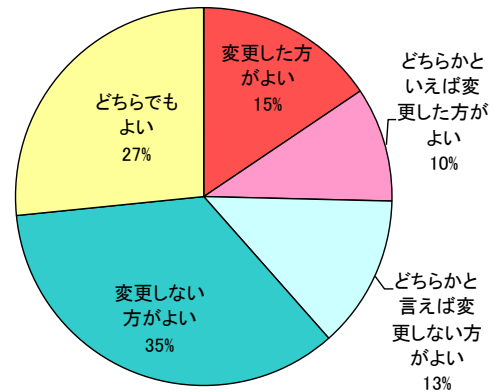
#### ※参考1

#### ○【地域別・性別】



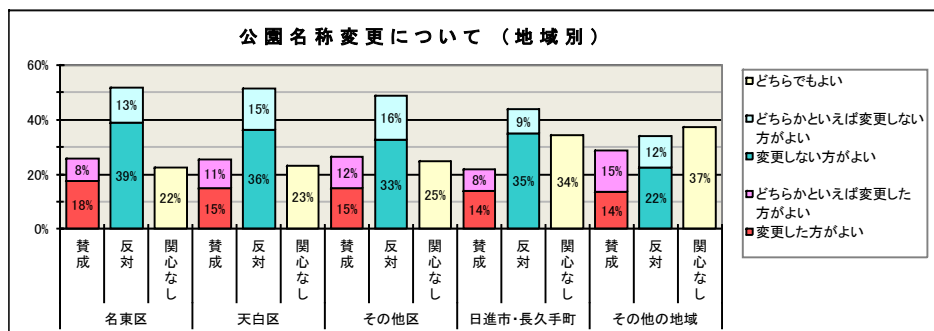
【問2】「牧野池」と「牧野ヶ池緑地」との混同を避けるため、公園の名称を池に合わせて「牧野池緑地」に変更することについて、どう思われますか？

|   |                   | 人数    |
|---|-------------------|-------|
| 1 | 変更した方がよい          | 242   |
| 2 | どちらかといえば変更した方がよい  | 153   |
| 3 | どちらかといえば変更しない方がよい | 204   |
| 4 | 変更しない方がよい         | 543   |
| 5 | どちらでもよい           | 414   |
|   | 合計                | 1,556 |

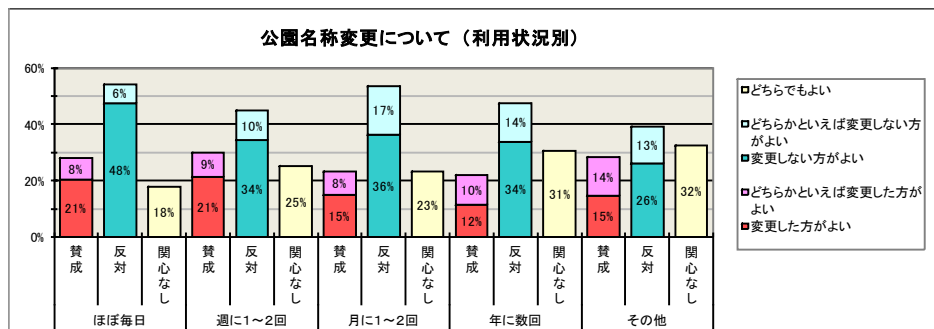


※参考2

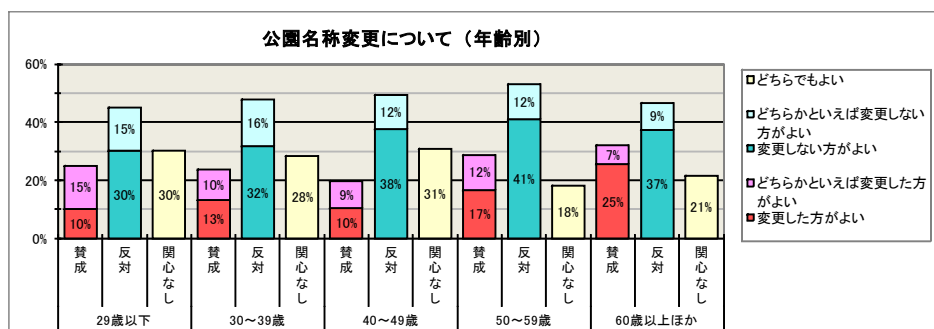
○ 【地域別】



○ 【利用状況別】

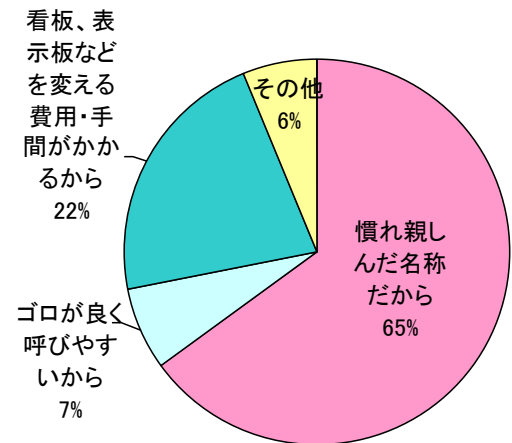


○ 【年齢別】



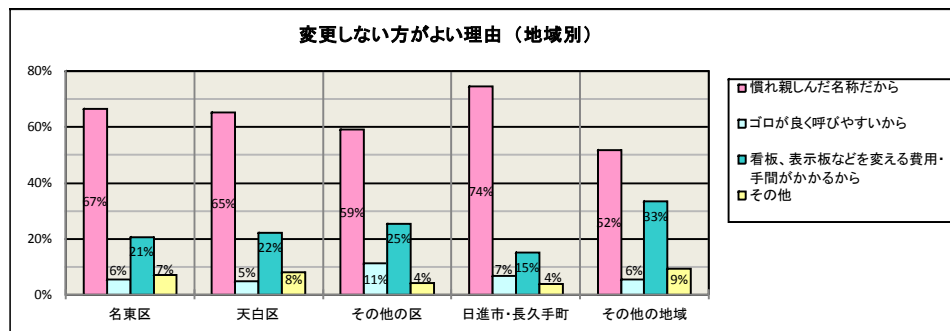
【問3】 問2で変更しない方がよいと思われた場合、その理由をお答えください。  
(複数回答可能)

|    |                         | 件数  |
|----|-------------------------|-----|
| 1  | 慣れ親しんだ名称だから             | 564 |
| 2  | ゴロがよく呼びやすいから            | 60  |
| 3  | 看板、表示板などを変える費用、手間がかかるから | 190 |
| 4  | その他                     | 54  |
| 合計 |                         | 868 |

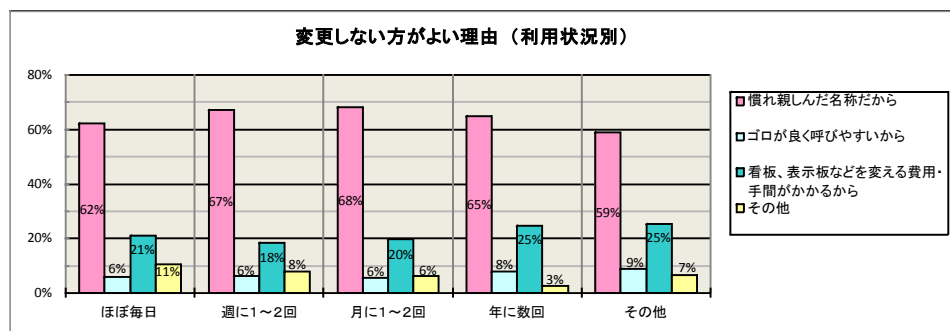


※参考3

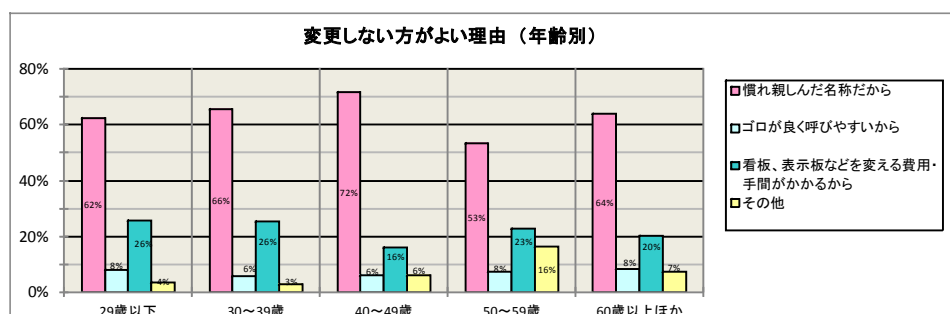
○ 【地域別】



○ 【利用状況別】



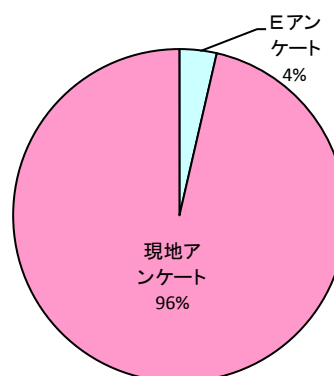
○ 【年齢別】



### 3 アンケートを寄せられた方の内訳

・ 調査方法

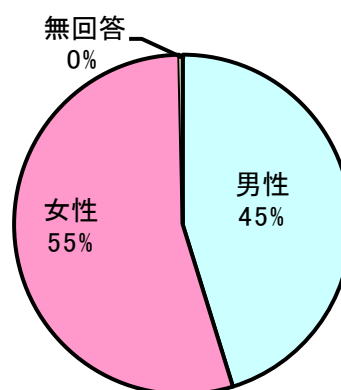
|    |         | 人数    |
|----|---------|-------|
| 1  | Eアンケート  | 56    |
| 2  | 現地アンケート | 1,500 |
| 合計 |         | 1,556 |



### 4 属性について

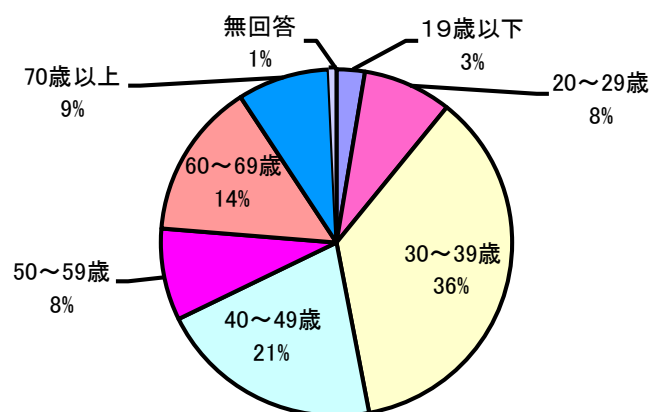
① 性別

|    |     | 人数    |
|----|-----|-------|
| 1  | 男性  | 704   |
| 2  | 女性  | 847   |
| 3  | 無回答 | 5     |
| 合計 |     | 1,556 |



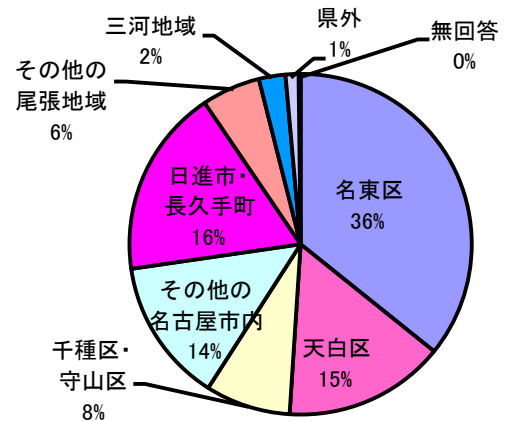
② 年齢

|    |        | 人数    |
|----|--------|-------|
| 1  | 19歳以下  | 41    |
| 2  | 20～29歳 | 128   |
| 3  | 30～39歳 | 562   |
| 4  | 40～49歳 | 324   |
| 5  | 50～59歳 | 132   |
| 6  | 60～69歳 | 225   |
| 7  | 70歳以上  | 133   |
| 8  | 無回答    | 11    |
| 合計 |        | 1,556 |



③ 居住地域

|    |           | 人数    |
|----|-----------|-------|
| 1  | 名東区       | 557   |
| 2  | 天白区       | 237   |
| 3  | 千種・守山区    | 125   |
| 4  | その他名古屋市内  | 212   |
| 5  | 日進市、長久手町  | 278   |
| 6  | 左記以外の尾張地域 | 86    |
| 7  | 三河地域      | 39    |
| 8  | 県外        | 19    |
| 9  | 無回答       | 3     |
| 合計 |           | 1,556 |



④ 利用回数

|    |         | 人数    |
|----|---------|-------|
| 1  | ほぼ毎日    | 185   |
| 2  | 週に1~2回  | 239   |
| 3  | 月に1~2回  | 416   |
| 4  | 半年に1~2回 | 290   |
| 5  | 年に1~2回  | 158   |
| 6  | 1年以上前   | 99    |
| 7  | 初めて     | 162   |
| 8  | 利用なし    | 3     |
| 9  | 無回答     | 4     |
| 合計 |         | 1,556 |

