

# 第5 救急・救助業務

## 主な内容

- 救急業務の実施状況
- 高速道路における救急業務
- 救急医療体制
- 救助業務実施体制
- 救助業務実施状況
- 救助活動のための機械器具等の保有状況

## 第5 救急・救助業務

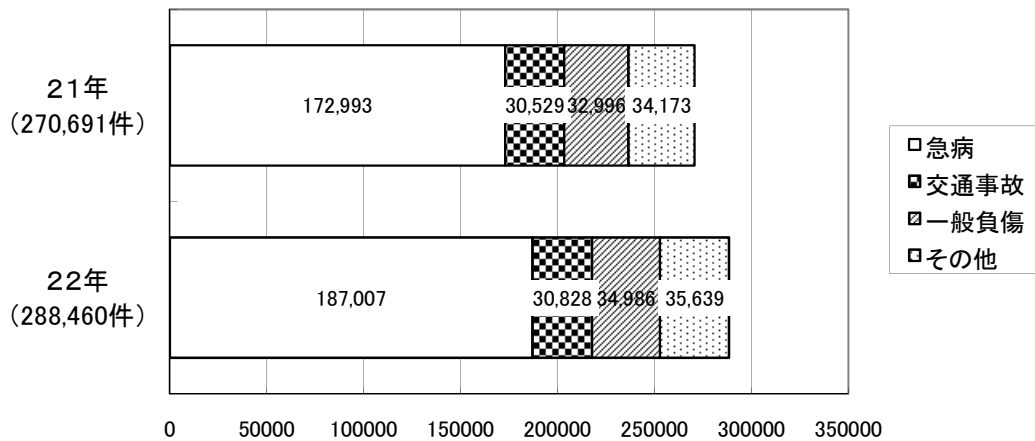
### 1 救急業務の実施状況

#### (1) 概況

県内における救急出場状況は、第1・2図及び第1表のとおりである。

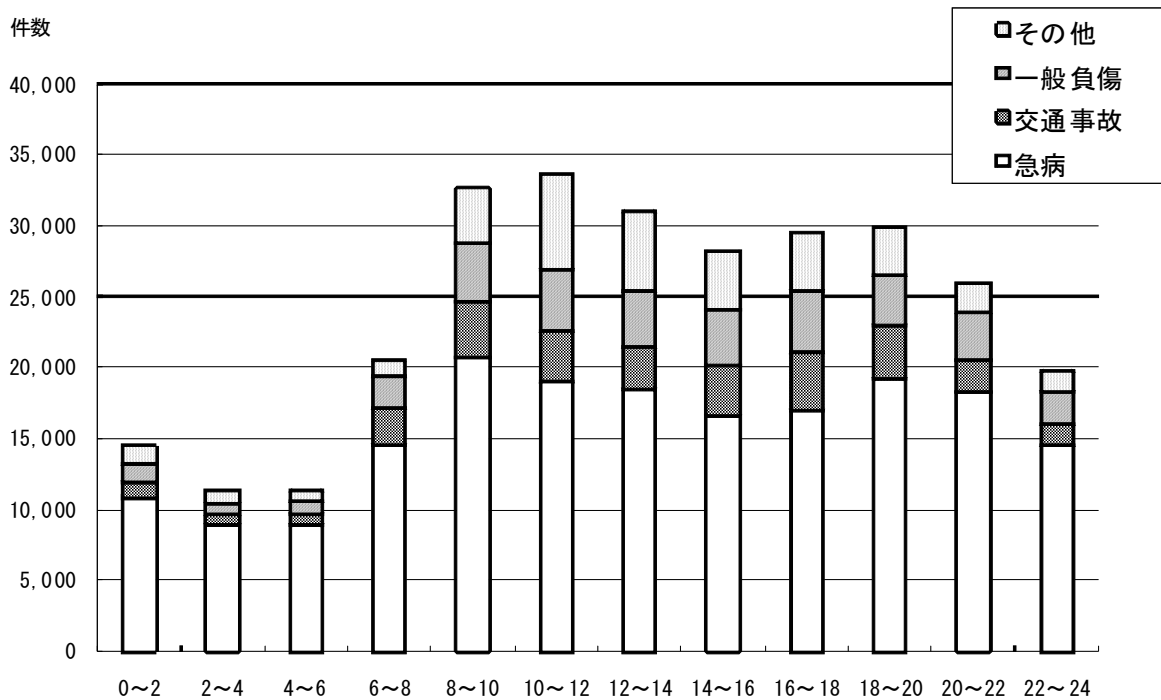
平成22年中の救急出場は288,460件であり、前年に比較して17769件、6.6%増加している。

第1図 事故種別救急出場状況



(注) その他は、火災・自然災害・水難・労働災害・運動競技・加害・自損行為・その他を指す。

第2図 時間帯別救急出場状況



### 第1表 救急出場、搬送状況

年別等	内訳	計	事故種別										
			火災	自災	然害	水難	交通事故	労働災害	運動競技	一般負傷	加害	自行損為	急病
出場 件 数	21年	270,691	1,447	5	152	30,529	2,467	1,530	32,996	1,787	3,660	172,993	23,125
	22年	288,460	1,359	3	187	30,828	2,627	1,655	34,986	1,898	3,765	187,007	24,145
	うち夜間	57,101	340	0	11	3,824	155	21	5,434	880	1,014	43,337	2,085
	対前年比 %	106.6%	93.9%	60.0%	123.0%	101.0%	106.5%	108.2%	106.0%	106.2%	102.9%	108.1%	104.4%
	夜間の全件数に対する割合 %	19.8%	25.0%	0.0%	5.9%	12.4%	5.9%	1.3%	15.5%	46.4%	26.9%	23.2%	8.6%
搬 送 人 員	21年	247,529	403	3	65	31,184	2,412	1,530	30,632	1,537	2,720	157,076	19,967
	22年	263,321	341	1	55	30,931	2,580	1,669	32,518	1,608	2,773	170,191	20,654
	うち夜間	50,681	80	0	5	3,722	147	21	4,855	744	797	38,974	1,336
	対前年比 %	106.4%	84.6%	33.3%	84.6%	99.2%	107.0%	109.1%	106.2%	104.6%	101.9%	108.3%	103.4%
	夜間の全件数に対する割合 %	19.2%	23.5%	0.0%	9.1%	12.0%	5.7%	1.3%	14.9%	46.3%	28.7%	22.9%	6.5%

(注) 夜間は午後10時00分から午前5時59分までをいう。

出場状況を事故種別でみると、急病が187,007件で全体の64.8%を占め、昭和47年以来1位を占めている。

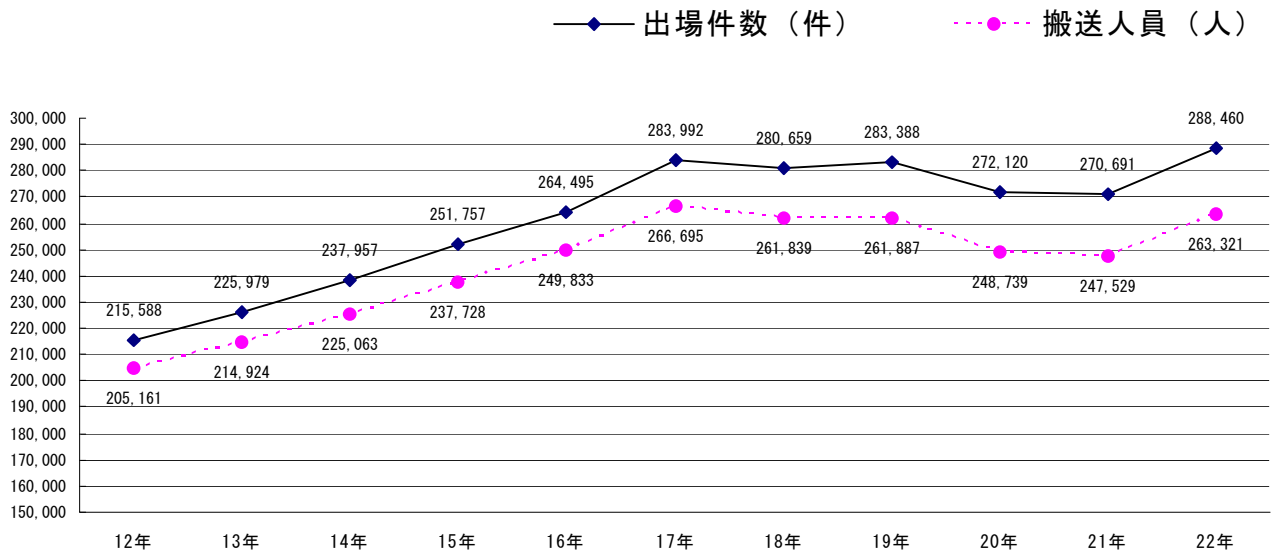
次いで一般負傷が34,986件で12.1%、交通事故が30,828件で10.7%となっている。

また、搬送人員については263,321人で、昨年と比較して15,792人、6.4%の増加となっている。

これは、県内のどこかで約1.8分に1回の割合で救急自動車が出場しており、県民の約28人に1人が救急自動車搬送されたことになる。

救急活動の平成12年以降の推移は第3図のとおりである。

### 第3図 救急活動の推移



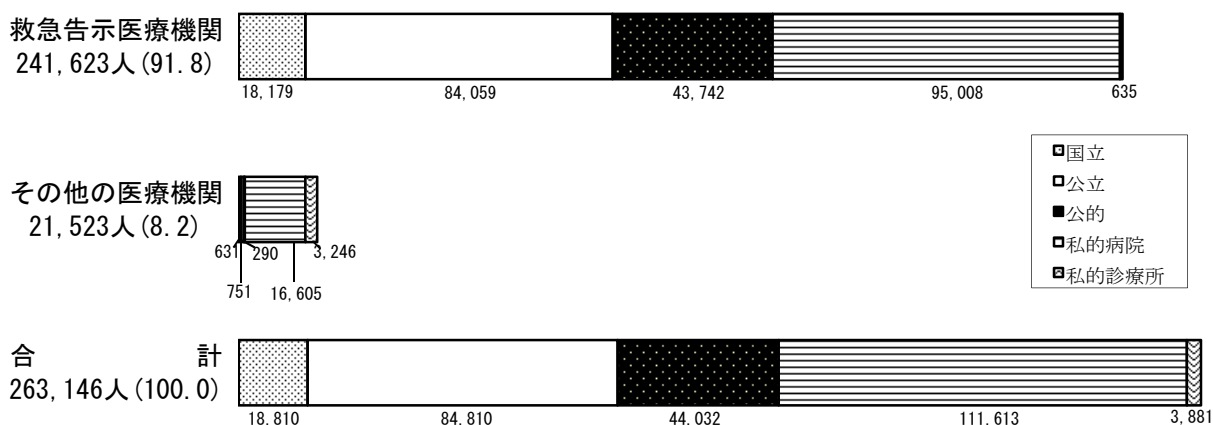
(2) 搬送人員の状況

ア 医療機関別搬送人員

医療機関に搬送された 263,146 人の搬送状況を医療機関別にみると第 4 図のとおりであり、そのうち救急告示医療機関へは 91.8%に当たる 241,623 人が、残りの 8.2%に当たる 21,523 人がその他の医療機関へ搬送されている。

なお、医療機関以外へ搬送された 175 人は、接骨院等へ搬送されている。

第 4 図 医療機関別搬送人員の状況 ( ) 内は%



イ 年齢別搬送人員の状況

年齢別に事故種別を調査した状況は第2表のとおりである。全体としては急病が1位、一般負傷が2位であるが、年齢別にみると、一般負傷では乳幼児が24.5%、急病では老人が71.2%と特に高い割合を占めている。

第2表 年齢別搬送人員の状況

事故種別 年齢区分	急病	交通事故	一般負傷	その他	計
新 生 児	106	5	22	1,224	1,357
	(7.8)	(0.4)	(1.6)	(90.2)	(100.0)
乳 幼 児	8,688	979	3,361	706	13,734
	(63.3)	(7.1)	(24.5)	(5.1)	(100.0)
少 年	4,019	3,796	1,642	1,411	10,868
	(37.0)	(34.9)	(15.1)	(13.0)	(100.0)
成 人	63,296	20,182	8,241	13,590	105,309
	(60.1)	(19.2)	(7.8)	(12.9)	(100.0)
老 人	94,082	5,969	19,252	12,750	132,053
	(71.2)	(4.5)	(14.6)	(9.7)	(100.0)
計	170,191	30,931	32,518	29,681	263,321
	(64.6)	(11.7)	(12.4)	(11.3)	(100.0)

(注) 新生児 生後28日以内の者

乳幼児 生後29日以上7才未満の者

少年 7才以上18才未満の者

成人 18才以上65才未満の者

老人 65才以上の者

( ) 書きは構成比で、単位は%である。

ウ 傷病程度別搬送人員

傷病程度別状況は第3表のとおりであり、軽症者の搬送が過半数を占めている。これを事故種別ごとにみると、軽症患者の割合が最も高いのは交通事故で80.2%、次いで一般負傷、急病の順になっている。

第3表 傷病程度別搬送人員の状況 (1)

傷病程度 事故種別	死亡	重症	中等症	軽症	その他	計
急 病	3,350	12,976	62,758	91,092	15	170,191
	(2.0)	(7.6)	(36.9)	(53.5)	(0.0)	(100.0)
交 通 事 故	113	1,083	4,922	24,800	13	30,931
	(0.4)	(3.5)	(15.9)	(80.2)	(0.0)	(100.0)
一 般 負 傷	248	1,690	9,178	21,402	0	32,518
	(0.8)	(5.2)	(28.2)	(65.8)	0.0	(100.0)
そ の 他	408	4,724	16,691	7,846	12	29,681
	(1.4)	(15.9)	(56.2)	(26.4)	(0.1)	(100.0)
計	4,119	20,473	93,549	145,140	40	263,321
	(1.6)	(7.8)	(35.5)	(55.1)	(0.0)	(100.0)

(注) ( ) 書きは、構成比で単位は%である。

また、年齢区分別にみると第4表のとおりであり、新生児及び老人においては中等症の割合が高いのに対し、乳幼児、少年及び成人では軽症の比率が最も高くなっている。

**第4表 傷病程度別搬送人員の状況 (2)**

傷病程度 年齢区分	死亡	重症	中等症	軽症	その他	計
	新生児	1 (0.1)	284 (20.9)	876 (64.6)	194 (14.3)	2 (0.1)
乳幼児	32 (0.2)	229 (1.7)	2,666 (19.4)	10,801 (78.7)	6 (0.0)	13,734 (100.0)
少年	26 (0.2)	275 (2.5)	2,083 (19.2)	8,484 (78.1)	0 (0.0)	10,868 (100.0)
成人	812 (0.8)	5,749 (5.5)	28,869 (27.4)	69,858 (66.3)	21 (0.0)	105,309 (100.0)
老人	3,248 (2.5)	13,936 (10.5)	59,055 (44.7)	55,803 (42.3)	11 (0.0)	132,053 (100.0)
計	4,119 (1.6)	20,473 (7.8)	93,549 (35.5)	145,140 (55.1)	40 (0.0)	263,321 (100.0)

(注) ( ) 書きは、構成比で単位は%である。

エ 収容所要時間別搬送人員の状況

事故種別ごとに収容所要時間をみると、第5表のとおりである。

全体でみると、救急出場から医療機関等に収容されるまでに要した時間は、20~30分の間が119,058人で45.2%と最も多く、30分以内に全体の52.9%の救急患者が医療機関等に収容されている。

**第5表 収容所要時間別搬送人員の状況**

収容所要時間 事故種別	10分未満	10分~20分	20分~30分	30分~60分	60分~120分	120分以上	計	平均時間 (分)
	急病	32 (0.0)	12,136 (7.1)	77,610 (45.6)	77,623 (45.6)	2,613 (1.6)	177 (0.1)	170,191 (100.0)
交通事故	12 (0.0)	2,761 (8.9)	14,091 (45.6)	13,550 (43.8)	495 (1.6)	22 (0.1)	30,931 (100.0)	30.3
一般負傷	9 (0.0)	2,572 (7.9)	14,203 (43.7)	15,097 (46.4)	611 (1.9)	26 (0.1)	32,518 (100.0)	31.0
その他	34 (0.1)	2,796 (9.4)	13,154 (44.3)	12,583 (42.4)	1,073 (3.6)	41 (0.2)	29,681 (100.0)	31.5
計	87 (0.0)	20,265 (7.7)	119,058 (45.2)	118,853 (45.2)	4,792 (1.8)	266 (0.1)	263,321 (100.0)	30.8

(注) ( ) 書きは、構成比で単位は%である。

(3) 転送の状況

ア 転送回数別搬送人員の状況

搬送人員の99.7%にあたる262,638人が転送なしに收容され、0.3%にあたる683人は転送されている。

第6表 転送回数別搬送人員の状況

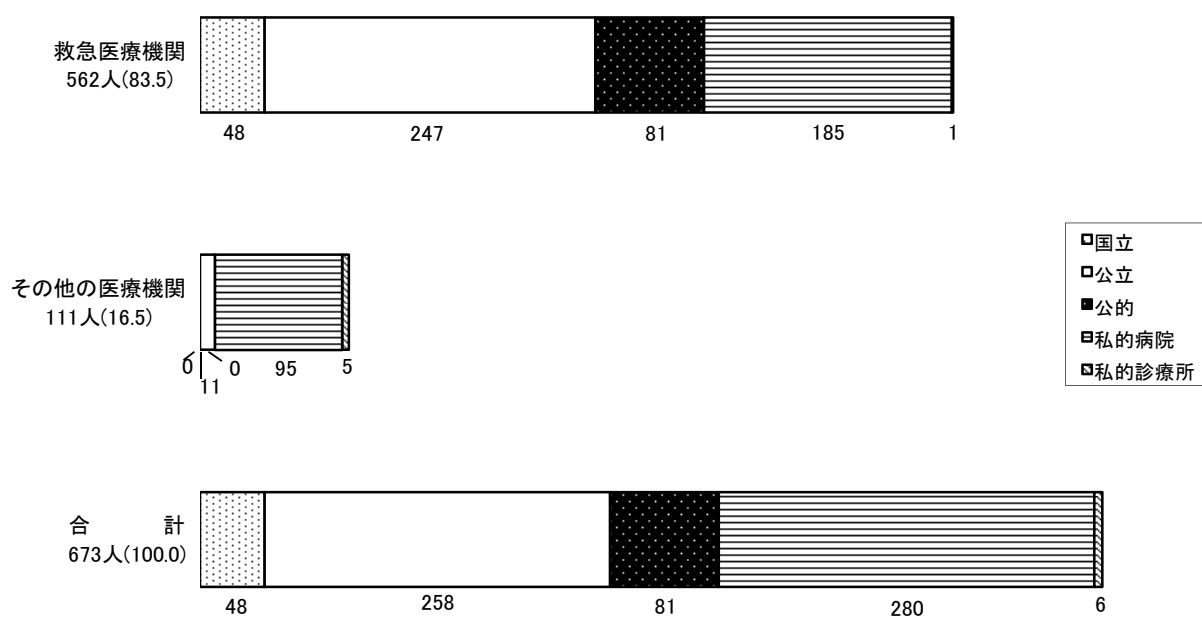
数 事故種別	転送回 転送なし	転送あり				計
		1回	2回	3回以上	小計	
急病	169,741	442	8	0	450	170,191
交通事故	30,870	61	0	0	61	30,931
一般負傷	32,409	109	0	0	109	32,518
その他	29,618	63	0	0	63	29,681
計	262,638	675	8	0	683	263,321

イ 転送者の收容先医療機関の状況

転送者683人のうち673人が医療機関へ転送されている。その收容先医療機関の状況をみると第5図のとおりであり、救急医療機関は公立、その他の医療機関は私的病院へ收容された者の割合が高くなっている。

なお、医療機関以外へ搬送された10人は、接骨院等へ搬送されている。

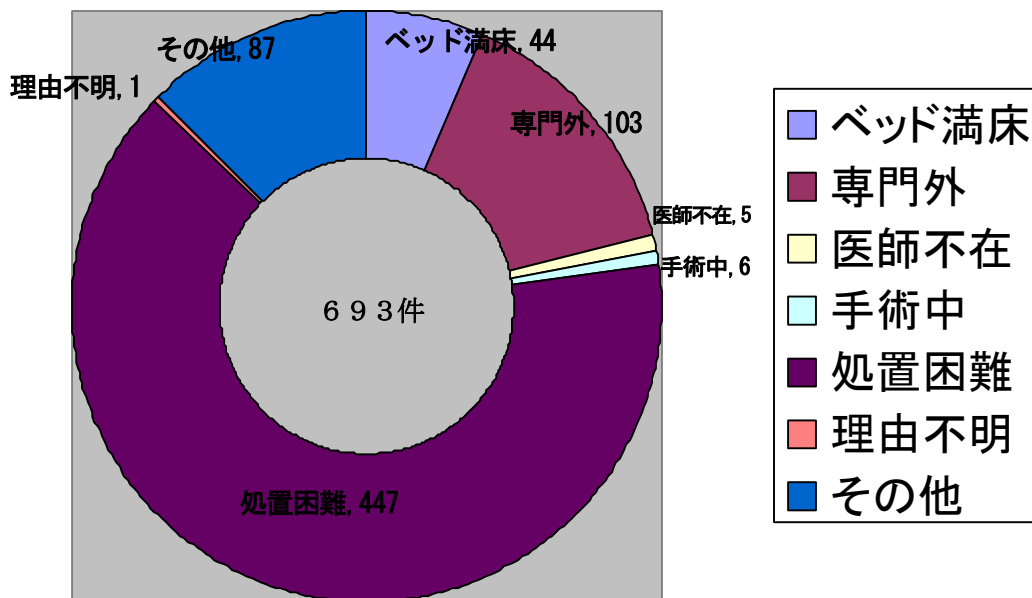
第5図 転送者の收容先医療機関の状況 ( )内は%



ウ 医療機関別転送理由

医療機関で収容されなかった救急患者の転送理由は第6図及び第7表のとおりであり、救急医療機関、その他の医療機関ともに処置困難が過半数となっている。

第6図 転送理由の状況



第7表 転送理由の状況

理由	医療機関の区分		計
	救急医療機関	その他の医療機関	
ベッド満床	33	11	44
専門外	76	27	103
医師不在	4	1	5
手術中	6	0	6
処置困難	343	104	447
理由不明	0	1	1
その他	72	15	87
計	534	159	693



(4) 救急隊員の行った応急処置の状況

救急隊員が応急処置等を行った傷病者は、260,259人（搬送人員の98.8%、前年は99.1%）であり、前年に比較し、0.3ポイント減少している。

また、平成3年8月の「救急隊員の行う応急処置等の基準」（昭和53年消防庁告示第2号）の改正により拡大された応急処置等の件数は、683,910件と前年に比較して9.4%の増加となっている。（第8表、第5-11表）

第8表 救急隊員の行った応急処置の状況

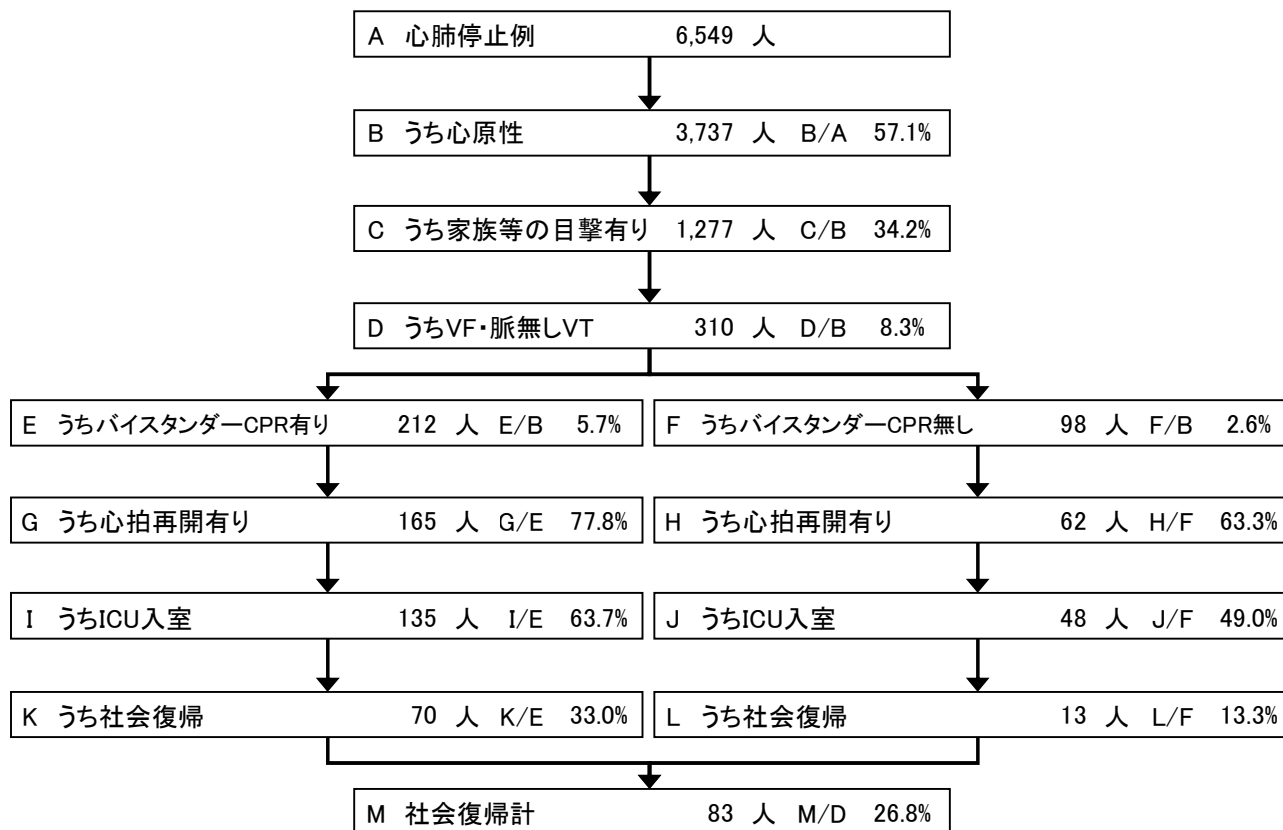
処置項目等	事故種別				計
	急病	交通事故	一般負傷	その他	
応急処置対象人員	169,257	30,480	31,953	28,569	260,259
止血	699	1,077	2,573	819	5,168
固定	986	13,300	4,231	2,023	20,540
人工呼吸	1,328	49	85	185	1,647
心マッサージ	75	5	4	14	98
※ うち自動式心マッサージ器	1	1	1	0	3
心肺蘇生	5,334	151	481	611	6,577
酸素吸入	53,266	3,964	2,822	9,967	70,019
気道確保	8,772	328	674	1,130	10,904
※ うち経鼻エアウェイ	921	16	89	109	1,135
※ うち喉頭鏡、鉗子等	296	7	156	18	477
※ うちラリゲアルマスク等	2,345	38	190	163	2,736
※ うち気管挿管	34	4	27	7	72
保温	27,135	3,636	4,153	4,677	39,601
被覆	814	5,632	8,672	2,342	17,460
※ 在宅療法継続	1,248	6	106	49	1,409
※ ショックパンツによる血圧保持	1	1	1	1	4
※ 除細動	558	4	20	29	611
※ 静脈路確保（輸液）	906	28	103	38	1,075
薬剤投与	355	9	39	14	417
その他の応急処置	64,651	6,962	9,069	8,576	89,258
※ 血圧測定	158,478	29,233	29,283	26,434	243,428
※ 心音聴取	43,030	6,993	5,310	5,434	60,767
※ 血中酸素飽和度測定	163,634	29,995	30,858	27,537	252,024
※ 心電図	95,437	5,227	7,491	12,014	120,169
計	626,707	106,600	105,975	101,894	941,176

※ 基準改正により拡大された応急処置項目等

(5) 心肺機能停止傷病者に対する救急活動

平成 22 年中に救急隊が搬送した心肺機能停止状態の傷病者 6,549 人のうち、除細動適応となる症例（心停止の原因が心原性でVF（心室細動）・脈無しVT（心室性頻拍）を呈するもの）は 310 人（8.3%）であり、その内の 83 人（26.8%）は 1 か月後には社会復帰している。

また、バイスタンダー（その場に居合わせた人）による心肺蘇生（CPR）が実施された場合と実施されなかった場合を比較すると、1 か月の後社会復帰率は前者が 19.7 ポイント高くなっている。



2 高速道路における救急業務

県内の高速道路は、東名、名神、中央、東名阪及び東海北陸自動車、伊勢湾岸自動車道の 6 道路が供用されており、高速道路の総延長は、218.6 kmとなっている。

そして、県内の高速道路の救急業務については、連絡協議会を設立し、相互応援協定を締結して、上下線方式により、第 1 次出場をインターチェンジ所在の市町又は組合の常備消防が担当することとして、その体制を整えている。

高速道路上の消防相互応援協定（平成 20 年 4 月 25 日締結）の体制は第 11 表のとおりである。

第9表 高速自動車国道における救急出場件数及び搬送人員

高速道路名	東名高速道路							中央高速道路		名神高速道路		名古屋第二環状自動車道						東海北陸自動車道		伊勢湾岸自動車道										
担当消防本部名	豊川市消防本部	岡崎市消防本部	豊田市消防本部	名古屋消防局	春日井市消防本部	小牧市消防本部	尾三消防本部	計	小牧市消防本部	計	小牧市消防本部	一宮市消防本部	計	名古屋市消防局	春日井市消防本部	西春日井広域事務組合	消費部消防組合	海部東部消防組合	蟹江町消防本部	海部南部消防組合	計	一宮市消防本部	計	海部南部消防組合	名古屋市消防局	東海市消防本部	大府市消防本部	豊明市消防本部	豊田市消防本部	計
救急出場件数	87	50	44	15	11	7	15	229	9	9	6	32	38	19	6	3	13	13	16	70	18	18	18	3	4	1	21	25	72	
搬送人員	104	46	48	14	13	6	16	247	6	6	10	30	40	17	6	2	10	13	14	62	18	18	20	3	4	2	16	21	66	

第10表 高速自動車国道インターチェンジ周辺の救急告示医療機関数

高速道路名	東名高速道路									中央高速道路		名神高速道路		
インターチェンジ名(I.C)	豊川	音羽蒲郡	岡崎	豊田	東名三好	名古屋	春日井	小牧	計	小牧東	計	小牧	一宮	計
救急告示医療機関数	5	0	5	8	12	11	9	3	53	1	1	4	4	8

高速道路名	名古屋第二環状自動車道																				
インターチェンジ名(I.C)	本郷	上社	引山	大森	小幡	松戸	勝川	楠	山田東	山田西	平田	清洲東	清洲西	甚目寺北	甚目寺南	大治北	大治南	名古屋西	蟹江	弥富	計
救急告示医療機関数	12	14	14	11	12	12	17	18	15	15	10	14	6	2	0	5	10	7	1	1	196

高速道路名	東海北陸自動車道				伊勢湾岸自動車道													
インターチェンジ名(I.C)	一宮西	尾西	一宮木曾川	計	弥富木曾岬	湾岸弥富	飛島	名港中央	名港潮見	東海第一	東海第二	大府第二	大府	名古屋南	豊明	豊田南	豊田東	計
救急告示医療機関数	6	7	5	18	0	0	0	0	0	1	2	1	6	6	5	0	7	28

第11表 高速道路消防相互応援協定担当消防機関区域一覧表（その1）

高速道路名		東名高速道路											名神高速道路						
使用開始時期		昭和44. 2. 11					昭和43. 4. 25						昭和40. 7. 1	昭和39. 9. 6					
都道府県名		静岡県	愛知県											岐阜県					
関係（通過）市町村名	平成22年の国調人口	(浜松市)	新城市(四九、八六四)	豊橋市(三七六、六六五)	豊川市(一八一、九二八)	岡崎市(三七二、三五七)	豊田市(四二一、四八七)	みよし市(六〇、〇九八)	日進市(八四、二三七)	長久手町(五二、〇二二)	名古屋市(二、二六三、八九四)	尾張旭市(八一、一四〇)	春日井市(三〇五、五六九)	小牧市(一四七、一三二)	岩倉市(四七、三四〇)	一宮市(三七八、五六六)	稲沢市(一三六、四四二)	(羽島市)	
		(三ヶ日)	(新城PA)	豊川	音羽蒲郡	岡崎	(豊田JCT)	豊田	東名三好			名古屋	春日井	小牧		一宮		(岐阜羽島)	
全線距離		95.7											21.4						
インターチェンジ区間距離		(9.0)	9.0	11.0	12.9	10.8	6.0	5.7	9.8	12.1	9.1	8.3	13.1						
関係市町村の消防本部の在否		在	在	在	在委託	在	在	在	在組合	在組合	在	在	在	在	在	在	在	在	
同救急体制の上の在否		在	在	在	在委託	在	在	在	在組合	在組合	在	在	在	在	在	在	在	在	
救急業務実施市町村間及び実施区間	第一出場担当	豊川市		岡崎市		豊田市		尾三		名古屋市		春日井市		小牧市		一宮市		(羽島市)	
	第二出場担当	(浜松市)		豊川市		岡崎市		豊田市		尾三		名古屋市		春日井市		小牧市		一宮市	
	消防・救急	新城市 豊橋市 豊川市 岡崎市		新城市 豊橋市 岡崎市 豊田市		豊橋市 豊川市 岡崎市 豊田	豊橋市 豊川市 岡崎市 尾三	岡崎市 尾三 名古屋 春日井	豊田市 尾三 長久手町 名古屋 春日井	尾三 名古屋 春日井 小牧	尾三 名古屋 春日井 小牧	尾三 名古屋 春日井 小牧	尾三 名古屋 春日井 小牧	尾三 名古屋 春日井 小牧	尾三 名古屋 春日井 小牧	尾三 名古屋 春日井 小牧	尾三 名古屋 春日井 小牧	尾三 名古屋 春日井 小牧	尾三 名古屋 春日井 小牧

第11表 高速道路消防相互応援協定担当消防機関区域一覧表（その2）

高速道路名	中央自動車道		
使用開始時期	昭和39.9.6		
都道府県名	愛知県	岐阜県	
関係（通過）市町村名	小牧市（一四七、一三二）	春日井市（三〇五、五六九）	（多治見市）
平成22年の国調人口			
インターチェンジ名	（小牧JCT）	小牧東	
全線距離	15.2		
インターチェンジ区間距離	7.1	8.1	
関係市町村の消防本部の在否	在	在	
同救急体制の在否	在	在	
救急業務実施市町村名	第一出場担当	小牧市	（多治見市）
	及び実施区間	小牧市	（多治見市）
	第二出場担当	名古屋市 春日井市 小牧市 岩倉市 一宮市	

名古屋第二環状自動車道															
平成5.12.3					平成3.3.19				昭和63.3.23						
愛知県															
名古屋市（二、二六三、八九四）				春日井市（三〇五、五六九）		名古屋市（二、二六三、八九四）			清須市（六五、七五七）		あま市（八六、七一四）				
名古屋	本郷	上社	引山	大森	小幡	松河戸	勝川	楠	山田東	山田西	平田	清洲東	清洲西	甚目寺北	甚目寺南
40.9															
0.5	1.4	1.2	2.2	0.9	2.3	1.9	2.6	2.0	1.3	1.6	1.2	2.8	1.6	1.3	1.0
←→	←→	←→	←→	←→	←→	←→	←→	←→	←→	←→	←→	←→	←→	←→	←
在				在		在			在組合						
在				在		在			在組合						
名古屋市				春日井市		名古屋市			海部東部		消防組合		名古屋市		
名古屋市				春日井市		名古屋市			西春日井		組域事務合		海部東部		
春日井市 名古屋市 海部東部消防組合 蟹江町 津島市 愛西市 海部南部消防組合 西春日井広域事務組合															

第11表 高速道路消防相互応援協定担当消防機関区域一覧表（その3）

名古屋第二環状自動車道							高速道路名							東海北陸自動車道						
昭和63.3.23		昭和54.12.1		昭和50.10.22			使用開始時期							平成10.12.13	平成10.2.10	昭和47.10.5				
愛知県						三重県	都道府県名							愛知県		岐阜県				
大治町（二九、八九一）	名古屋西	あま市（八九、七一一）	蟹江町（三六、七五〇）	津島市（六五、二五八）	愛西市（六四、九七八）	弥富市（四三、二七二）	桑名市	関係（通過）市町村名							一宮市（三七八、五六六）	各務原市	笠松町	岐南町	各務原市	
大治北	大治南	名古屋西	蟹江			弥富	長島	平成22年の国調人口												
							インターチェンジ名							（一宮JCT）	一宮西	尾西	一宮木曾川			岐阜各務原
							全線距離							7.7						
							インターチェンジ区間距離							1.0	2.9	3.8	5.6			
在組合	在	在組合	在	在	在	在組合		関係市町村の消防本部の在否							在					
在組合	在	在組合	在	在	在	在組合		同救急体制の在否							在					
名古屋市	蟹江町	海部消防組合		（桑名市）			救急業務実施市町村名							一宮市	（各務原市）					
海部消防東部	名古屋市	蟹江町	海部消防組合			第一出場担当							一宮市	一宮市						
春日井市 名古屋市 海部東部消防組合 蟹江町 津島市 愛西市 海部南部消防組合 西春日井広域事務組合							第二出場担当							小牧市 岩倉市 一宮市 稲沢市						

第11表 高速道路消防相互応援協定担当消防機関区域一覧表（その4）

高速道路名	伊勢湾岸自動車道															
使用開始時期	平成15.3.15	平成15.12.25	平成15.3.23	平成10.3.30							平成14.3.24					
都道府県名	愛知県										三重県					
関係（通過）市町村名 平成22年の国調人口	豊田市（四二一、四八七）		豊明市（六九、七四五）		名古屋市（二、二六三、八九四）		大府市（八五、二四九）		東海市（一〇七、六九〇）		名古屋市（二、二六三、八九四）		飛島村（四、五二五）	弥富市（四三、二七二）		桑名市
インターチェンジ名	豊田東	（豊田JCT）	豊田南	豊明	名古屋南	大府	大府第二	東海第二	東海第一	（名港潮見）	（名港中央）	飛島	湾岸弥富	弥富木曾岬	（湾岸長島）	
全線距離	37.7															
インターチェンジ区間距離	1.9	1.2	7.6	5.3	1.5	3.6	1.7	(2.4)	(2.0)	5.1	2.8	2.6				
関係市町村の消防本部の在否	在		在	在	在	在	在	在	在	在	在組合	在組合				
同救急体制の上在否	在		在	在	在	在	在	在	在	在	在組合	在組合				
救急業務実施市町村名	第一出場担当 及び実施区間	消防・救急上り車線	豊田市	豊明市	大府市		東海市	名古屋市	海部消防組合		（桑名市）					
		消防・救急下り車線	豊田市	豊明市	名古屋市	東海市	名古屋市	海部消防組合								
		消防・救急	豊橋市 豊川市 岡崎市 尾三		豊明市 名古屋市 東海市 大府市		海部南部消防組合									

### 3 救急医療体制

愛知県内の救急患者を受け入れる救急告示医療機関の数は179であり、第12表のとおり分類される。

救急告示医療機関は、昭和63年の厚生省令の改正により、これまでの事故による救急患者を対象とする救急医療機関から救急患者一般を対象とする救急医療機関に性格を変えて、近年の救急医療の状況変化に対応しようとしている。また、急増している急病等の内科、小児科疾患の患者に対するものとして、休日急病診療所、医師会による輪番体制の確保等により、内科系疾患に対する救急医療体制の確保も図られている。

第12表 医療機関の状況

告示別	設立主体別	国立	公立	公的	私的		計
					病院	診療所	
救急告示医療機関		7	28	10	110	24	179
その他の医療機関		10	92	32	165	6,163	6,462
計		17	120	42	275	6,187	6,641

### 4 救助業務実施体制

昭和61年4月に消防法改正により救助隊の位置付けが明確になるとともに、これを受けて、同10月には、救助隊の編成、装備及び配置の基準を定める省令（昭和61年10月1日自治省令第22号）が公布され（昭和62年1月1日施行）、市町村は、省令に定める基準に従い、救助隊を配置するものとされた。

平成23年4月1日現在で、36消防本部(局)に71隊の救助隊が配置され、うち31隊が専任の救助隊である。

また、1,255人の救助隊員のうち、37.0%に当たる465人が専任隊員である。

第13表 救助体制

区分	救助隊数				救助隊員数			
	基準隊数	計	専任救助隊	兼任救助隊	基準隊員数	計	専任救助隊員	兼任救助隊員
救助隊 (省令第3条)	68	71	31	40	1,062	1,255	465	790
うち特別救助隊 (省令第4条)	36	43	30	13	589	763	443	320
うち高度救助隊 (省令第5条)	—	5	4	1	—	156	126	30
うち特別高度救助隊 (省令第6条)	—	1	1	0	—	96	96	0
水難救助隊	—	11			—	185		

第14表 救助隊が搭乗する車両

救助工作車	はしご車	屈折はしご車	ポンプ車	タンク車	化学車	その他	計
70	23	1	11	25	6	18	154



## 5 救助業務実施状況

平成 22 年中の救助活動件数は 1,696 件であり、前年に比較して 76 件、4.3%減少している。

活動件数を事故種別で見ると、交通事故が 37.0%で 1 位、次いで建物等による事故が 20.3%で 2 位となっている。

救助活動人員は 17,216 人で、1 件あたり 10.2 人が活動したこととなり、1 件当たりの活動人員が最も多いのは水難事故の 16.5 人となっている。

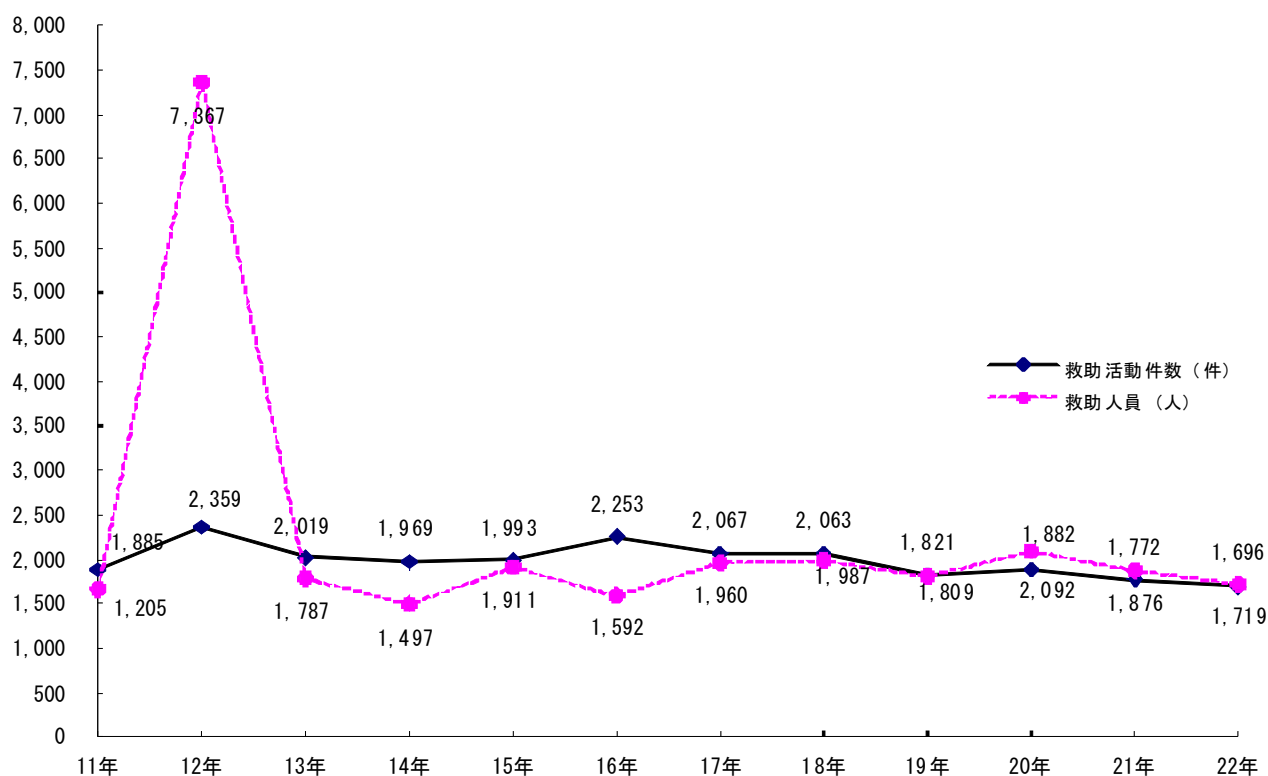
救助人員は 1,719 人で、前年に比較して 157 人減少している。

救助人員を事故種別で見ると、交通事故が 757 人で、全体の 44.0%を占めている。

第 15 表 救助活動実施状況

事故種別		火災	交通事故	水難事故	自然災害	機械等による事故	建物等による事故	ガス及び酸欠事故	破裂事故	その他の事故	計
救助活動件数		203	627	112	5	53	345	33	0	318	1,696
救助活動人員	救助隊員	735	2,074	734	4	245	1,218	119	0	1,042	6,171
	消防隊員	1,452	2,466	782	23	177	971	180	0	1,122	7,173
	救急隊員	136	1,868	225	0	123	503	60	0	680	3,595
	消防団員	103	30	109	5	0	0	0	0	30	277
	計	2,426	6,438	1,850	32	545	2,692	359	0	2,874	17,216
救助人員		79	757	98	40	57	350	29	0	309	1,719

第 7 図 救助活動の推移



## 6 救助活動のための機械器具等の保有状況

県内各消防本部（局）の救助隊が保有している救助器具等は、第16表のとおりである。

### 第16表 救助活動のための機械器具保有状況

一般救助用器具	かぎ付きはしご	248	隊員保護用器具	耐電手袋	672
	三連梯子	341		耐電衣	250
	金属製折りたたみ梯子又はワイヤー梯子	100		耐電ズボン	243
	空気式救助マット	86		耐電長靴	300
	救命索発射銃	96		防塵メガネ	1,618
	サバイバースリング又は救命用縛帯	472		携帯警報器	1,041
	平担架	120		防毒マスク	631
重量物排除用器具	油圧ジャッキ	145	除染用器具	化学防護服(陽圧式化学防護服を除く)	860
	油圧スプレッダー	90		陽圧式化学防護服	243
	可搬ウインチ	244		耐熱服	513
	マンホール救助器具	66		放射線防護服	153
	救助用簡易起重機	15		特殊ヘルメット	10
	マット型空気ジャッキ	124		除染シャワー	28
	大型油圧スプレッダー	101		除染剤散布器	38
	救助用支柱器具	32		水難救助用器具	潜水器具
チェーンブロック	33	救命胴衣	2,782		
切断用器具	油圧切断機	82	水中投光器		263
	エンジンカッター	253	救命浮環		526
	ガス溶断器	93	浮標		128
	チェーンソー	256	救命ボート		250
	鉄線カッター	430	船外機		116
	空気鋸	98	水中スクーター		12
	大型油圧切断機	115	水中無線機	54	
	空気切断機	75	水中時計	96	
コンクリート・鉄筋切断用チェーンソー	12	水中テレビカメラ	6		
破壊用器具	万能斧	915	山岳救助用器具	登山器具	45
	ハンマー	415	検索用器具	バスケット型担架	143
	携帯用コンクリート破壊器具	60		簡易画像探索機	41
	削岩機	106		画像探索機	24
ハンマドリル	74	地中音響探知機		12	
検知・測定用器具	生物剤検知器	8	高度救助用器具	熱画像直視装置	53
	可燃性ガス測定器	275		夜間用暗視装置	13
	有毒ガス測定器	228		電磁波探査装置	1
	酸素濃度測定器	257		二酸化炭素探査装置	5
	放射線測定器	190		水中探査装置	5
呼吸保護用器具	空気呼吸器	2,434	その他の救助用器具	地震警報器	6
	空気補充用ポンペ	1,813		投光器	635
	酸素呼吸器	255		携帯投光器	1,735
	簡易呼吸器	125		携帯拡声器	832
	防塵マスク	2,524		携帯無線機	1,235
	送排風機	121		応急処置用セット	277
	エアラインマスク	22		車両移動器具	110
その他	緩降機	107	その他	大型ブローア	2
	ロープ登降機	106		ウォーターカッター	1
	救助用降下機	99			
	発電機	669			

第5-1表 救急業務実施体制等の状況

平成23年4月1日現在

区分 団体名	人口 (22年国調人口) (人)	面積 (k㎡)	救急体制						
			救急自動車数(台)				救急隊員(人)		
			計	1年未満	1年以上 5年未満	5年以上	計	専任	兼任
県計	7,410,719	5,164	247 ( 27 )	21 ( 0 )	99 ( 0 )	127 ( 27 )	3,925	983	2,942
単独義務実施市町小計	6,051,250	4,492	198 ( 24 )	19 ( 0 )	77 ( 0 )	102 ( 24 )	3,164	775	2,389
名古屋	2,263,894	326	43 ( 6 )	6 ( 0 )	17 ( 0 )	20 ( 6 )	808	329	479
豊橋市	376,665	261	10 ( 2 )	2 ( 0 )	2 ( 0 )	6 ( 2 )	194	59	135
岡崎市	372,357	387	14 ( 1 )	1 ( 0 )	7 ( 0 )	6 ( 1 )	152	60	92
一宮市	378,566	114	12 ( 2 )	0 ( 0 )	5 ( 0 )	7 ( 2 )	100	70	30
瀬戸市	132,224	112	4 ( 0 )	1 ( 0 )	0 ( 0 )	3 ( 0 )	73	12	61
春日井市	305,569	93	10 ( 2 )	0 ( 0 )	4 ( 0 )	6 ( 2 )	159	40	119
豊川市	181,928	161	6 ( 1 )	0 ( 0 )	4 ( 0 )	2 ( 1 )	99	32	67
津島市	65,258	25	3 ( 0 )	1 ( 0 )	1 ( 0 )	1 ( 0 )	29	8	21
豊田市	421,487	918	20 ( 4 )	0 ( 0 )	12 ( 0 )	8 ( 4 )	342	30	312
西尾市	165,298	160	7 ( 0 )	0 ( 0 )	3 ( 0 )	4 ( 0 )	142	10	132
蒲郡市	82,249	57	4 ( 0 )	0 ( 0 )	1 ( 0 )	3 ( 0 )	82	20	62
犬山市	75,198	75	3 ( 0 )	0 ( 0 )	2 ( 0 )	1 ( 0 )	46	0	46
常滑市	54,858	56	4 ( 0 )	0 ( 0 )	1 ( 0 )	3 ( 0 )	64	9	55
江南市	99,730	30	4 ( 0 )	1 ( 0 )	0 ( 0 )	3 ( 0 )	53	18	35
小牧市	147,132	63	5 ( 0 )	1 ( 0 )	1 ( 0 )	3 ( 0 )	101	0	101
稲沢市	136,442	79	5 ( 0 )	0 ( 0 )	2 ( 0 )	3 ( 0 )	101	20	81
新城市	60,726	1,052	6 ( 1 )	1 ( 0 )	3 ( 0 )	2 ( 1 )	90	0	90
東海市	107,690	43	4 ( 1 )	0 ( 0 )	1 ( 0 )	3 ( 1 )	82	9	73
大府市	85,249	34	4 ( 1 )	1 ( 0 )	1 ( 0 )	2 ( 1 )	52	13	39
知多市	84,768	46	4 ( 1 )	0 ( 0 )	2 ( 0 )	2 ( 1 )	54	0	54
尾張旭市	81,140	21	3 ( 0 )	0 ( 0 )	1 ( 0 )	2 ( 0 )	44	0	44
岩倉市	47,340	10	3 ( 0 )	0 ( 0 )	1 ( 0 )	2 ( 0 )	26	0	26
豊明市	69,745	23	3 ( 0 )	0 ( 0 )	1 ( 0 )	2 ( 0 )	44	20	24
田原市	64,119	189	6 ( 1 )	2 ( 0 )	2 ( 0 )	2 ( 1 )	75	0	75
愛西市	64,978	67	3 ( 0 )	1 ( 0 )	1 ( 0 )	1 ( 0 )	60	0	60
長久手町	52,022	22	2 ( 0 )	0 ( 0 )	1 ( 0 )	1 ( 0 )	32	7	25
蟹江町	36,688	11	3 ( 1 )	0 ( 0 )	1 ( 0 )	2 ( 1 )	30	9	21
幸田町	37,930	57	3 ( 0 )	1 ( 0 )	0 ( 0 )	2 ( 0 )	30	0	30
消防一部事務組合小計	1,359,469	672	49 ( 3 )	2 ( 0 )	22 ( 0 )	25 ( 3 )	761	208	553
知多中部広域事務組合	236,502	128	8 ( 1 )	1 ( 0 )	4 ( 0 )	3 ( 1 )	83	57	26
海部東部消防組合	116,605	34	4 ( 0 )	0 ( 0 )	2 ( 0 )	2 ( 0 )	74	0	74
尾三消防組合	186,186	85	7 ( 1 )	0 ( 0 )	2 ( 0 )	5 ( 1 )	111	0	111
丹羽広域事務組合	56,004	25	3 ( 0 )	0 ( 0 )	1 ( 0 )	2 ( 0 )	58	0	58
海部南部消防組合	47,797	71	3 ( 0 )	0 ( 0 )	2 ( 0 )	1 ( 0 )	68	0	68
知多南部消防組合	45,727	85	3 ( 1 )	0 ( 0 )	1 ( 0 )	2 ( 1 )	18	18	0
衣浦東部広域連合	508,915	202	15 ( 0 )	1 ( 0 )	7 ( 0 )	7 ( 0 )	243	103	140
西春日井広域事務組合	161,733	42	6 ( 0 )	0 ( 0 )	3 ( 0 )	3 ( 0 )	106	30	76

※1 新城市は消防事務委託町村（設楽町、東栄町、豊根村）の人口及び面積を含む。

※2 ( ) 内は予備車の台数である

第5-2表 事故種別出場件数

平成22年中

事故種別 団体名	火 災	自然災害	水 難	交 通	労働災害	運動競技	一般負傷	加 害	自損行為	急 病	そ の 他				計
											転院搬送	医師搬送	資機材等輸送	その他	
県 計	1,359	3	187	30,828	2,627	1,655	34,986	1,898	3,765	187,007	20,441	363	664	2,677	288,460
単独義務実施市町小計	1,136	3	143	25,131	2,044	1,298	29,075	1,605	3,100	155,797	17,116	190	611	2,346	239,595
名古屋 市	618	0	36	9689	601	391	12661	873	1432	68685	7234	8	363	879	103,470
豊橋 市	50	1	5	1455	140	100	1490	66	194	8351	1075	75	0	229	13,231
岡崎 市	64	0	5	1478	158	88	1525	89	204	8890	1055	0	3	302	13,861
一宮 市	88	0	12	1894	146	104	1751	72	171	9430	834	2	107	175	14,786
瀬戸 市	1	0	2	479	53	38	613	22	52	3164	302	31	0	15	4,772
春日井 市	54	0	0	1215	85	55	1350	70	127	7734	803	1	29	257	11,780
豊川 市	12	0	1	821	73	34	634	32	83	4086	484	2	0	35	6,297
津島 市	11	0	0	300	21	6	374	12	26	1630	251	1	0	1	2,633
豊田 市	99	1	6	1692	147	115	1927	82	164	9940	1313	22	87	26	15,621
西尾 市	2	0	9	593	64	24	679	28	65	3589	317	0	0	11	5,381
蒲郡 市	8	0	9	287	37	22	428	16	46	1899	218	0	0	39	3,009
犬山 市	2	1	8	297	40	22	346	9	26	1588	244	0	0	20	2,603
常滑 市	4	0	13	174	24	22	311	2	19	1326	252	0	0	22	2,169
江南 市	8	0	2	425	24	22	414	25	48	2448	239	0	0	63	3,718
小牧 市	39	0	1	724	106	46	593	40	78	3545	349	0	19	41	5,581
稲沢 市	23	0	2	623	50	36	605	33	54	3014	399	1	0	15	4,855
新城 市	4	0	2	251	34	11	321	6	25	1233	320	0	0	6	2,213
東海 市	11	0	0	422	49	27	465	21	46	2238	247	0	0	11	3,537
大府 市	0	0	0	310	32	34	335	15	39	1797	141	0	0	13	2,716
知多 市	9	0	3	238	18	12	364	19	44	1512	119	0	0	28	2,366
尾張旭 市	5	0	0	291	18	19	321	13	29	1600	139	0	1	34	2,470
岩倉 市	0	0	1	163	11	10	195	16	15	1075	122	0	0	8	1,616
豊明 市	3	0	0	255	11	19	269	13	37	1440	270	47	0	28	2,392
田原 市	2	0	18	218	33	9	301	4	28	1355	72	0	0	23	2,063
愛西市	13	0	8	297	22	9	276	10	16	1617	88	0	1	24	2,381
長久手 町	0	0	0	214	14	17	173	4	14	775	65	0	1	1	1,278
蟹江 町	5	0	0	163	19	2	186	6	8	1008	48	0	0	25	1,470
幸田 町	1	0	0	163	14	4	168	7	10	828	116	0	0	15	1,326
消防一部事務組合小計	223	0	44	5697	583	357	5911	293	665	31210	3325	173	53	331	48,865
知多中部広域事務組合	16	0	4	810	91	53	991	40	106	5573	646	167	22	115	8,634
海部東部消防組合	19	0	3	523	54	5	505	41	57	2946	281	0	0	59	4,493
尾三消防組合	6	0	0	624	71	101	717	41	89	3096	358	5	0	38	5,146
丹羽広域事務組合	1	0	2	256	24	8	242	8	26	1228	61	0	0	6	1,862
海部南部消防組合	18	0	9	293	94	19	240	15	30	1399	168	1	30	3	2,319
知多南部消防組合	3	0	13	192	7	13	303	4	25	1154	152	0	0	4	1,870
衣浦東部広域連合	114	0	12	2271	171	133	2205	105	234	12084	1298	0	0	89	18,716
衣春日井広域事務組合	46	0	1	728	71	25	708	39	98	3730	361	0	1	17	5,825

第5-3表 時間別出場件数

平成22年中

事故種別 区分	火 災	自然災害	水 難	交 通	労働災害	運動競技	一般負傷	加 害	自損行為	急 病	そ の 他				計
											転院搬送	医師搬送	資機材等送	その他	
合 計	1,359	3	187	30,828	2,627	1,655	34,986	1,898	3,765	187,007	20,441	363	664	2,677	288,460
0 ~ 2	79	0	1	965	34	4	1432	279	257	10874	301	3	16	210	14,455
2 ~ 4	87	0	1	599	33	2	888	181	216	8982	218	7	13	159	11,386
4 ~ 6	71	0	4	738	35	1	982	122	198	8904	183	4	13	158	11,413
6 ~ 8	79	0	29	2770	96	18	2193	84	260	14463	265	5	22	209	20,493
8 ~ 10	108	0	22	4023	441	123	4045	98	288	20669	2372	78	106	244	32,617
10 ~ 12	123	0	22	3585	524	432	4168	83	346	19058	4827	91	86	256	33,601
12 ~ 14	126	0	29	3092	378	335	3961	102	334	18429	3903	61	101	224	31,075
14 ~ 16	151	1	40	3427	487	330	3987	82	352	16660	2355	59	107	251	28,289
16 ~ 18	151	0	13	4218	334	206	4238	132	400	16900	2522	35	76	253	29,478
18 ~ 20	166	1	15	3740	116	93	3658	182	406	19146	2017	8	63	242	29,853
20 ~ 22	115	1	6	2149	96	97	3302	255	365	18345	928	10	37	247	25,953
22 ~ 24	103	0	5	1522	53	14	2132	298	343	14577	550	2	24	224	19,847

第5-4表 時間別搬送人員

平成22年中

事故種別 区分	火 災	自然災害	水 難	交 通	労働災害	運動競技	一般負傷	加 害	自損行為	急 病	その他	計
合 計	341	1	55	30,931	2,580	1,669	32,518	1,608	2,773	170,191	20,654	263,321
0 ~ 2	16	0	1	931	33	4	1247	235	208	9701	317	12,693
2 ~ 4	20	0	0	568	31	2	804	158	161	8101	247	10,092
4 ~ 6	17	0	0	703	33	1	901	100	146	8074	210	10,185
6 ~ 8	30	0	5	2723	93	18	2081	65	161	13167	292	18,635
8 ~ 10	22	0	4	4039	433	130	3876	83	190	19166	2388	30,331
10 ~ 12	40	0	5	3567	513	426	3948	67	243	17469	4845	31,123
12 ~ 14	37	0	8	3158	373	336	3707	91	232	16852	3923	28,717
14 ~ 16	28	1	17	3485	483	340	3731	69	258	15182	2374	25,968
16 ~ 18	43	0	4	4338	328	206	3946	107	292	15400	2535	27,199
18 ~ 20	38	0	4	3772	115	97	3355	157	307	17408	2025	27,278
20 ~ 22	23	0	3	2127	95	95	3019	225	293	16573	936	23,389
22 ~ 24	27	0	4	1520	50	14	1903	251	282	13098	562	17,711

第5-5表 事故種別搬送人員

平成22年中

事故種別 団体名	火災	自然災害	水難	交通	労働災害	運動競技	一般負傷	加害	自損行為	急病	その他	計
	県計	341	1	55	30,931	2,580	1,669	32,518	1,608	2,773	170,191	20,654
単独義務実施市町小計	271	1	43	24,964	2,005	1,312	26,847	1,346	2,267	140,780	17,285	217,121
名古屋	150	0	13	8899	586	386	11396	711	1093	59369	7307	89,910
豊橋市	9	0	0	1375	131	108	1317	51	110	7362	1076	11,539
岡崎市	14	0	1	1561	161	90	1421	81	163	8355	1071	12,918
一宮市	14	0	1	2011	146	106	1698	62	132	9061	847	14,078
瀬戸市	1	0	0	500	48	39	586	18	30	2928	306	4,456
春日井市	4	0	0	1227	83	55	1265	69	78	7382	800	10,963
豊川市	14	0	0	993	72	37	608	31	74	3889	486	6,204
津島市	2	0	0	303	20	6	362	8	15	1535	251	2,502
豊田市	14	1	2	1639	147	115	1760	65	108	8890	1326	14,067
西尾市	3	0	4	607	65	24	635	23	38	3350	319	5,068
蒲郡市	5	0	3	331	37	20	402	13	30	1758	226	2,825
犬山市	3	0	2	301	38	23	339	8	20	1502	244	2,480
常滑市	4	0	5	188	23	22	289	2	15	1238	253	2,039
江南市	1	0	0	492	23	22	410	22	33	2375	248	3,626
小牧市	12	0	1	756	104	46	570	32	54	3365	354	5,294
稲沢市	6	0	0	678	51	36	588	27	41	2859	403	4,689
新城市	0	0	1	263	31	12	303	5	13	1144	322	2,094
東海市	2	0	0	434	48	27	429	21	36	2050	248	3,295
大府市	0	0	0	328	32	35	319	14	28	1701	142	2,599
知多市	2	0	2	233	18	13	342	17	40	1431	121	2,219
尾張旭市	4	0	0	297	17	19	304	10	21	1512	145	2,329
岩倉市	0	0	1	162	11	11	179	14	12	1003	124	1,517
豊明市	3	0	0	266	11	20	264	12	31	1383	272	2,262
田原市	0	0	5	243	32	9	290	5	24	1299	75	1,982
愛西市	2	0	2	306	22	9	267	10	11	1548	87	2,264
長久手町	0	0	0	230	14	17	161	3	6	746	66	1,243
蟹江町	1	0	0	159	19	2	178	5	4	939	53	1,360
幸田町	1	0	0	182	15	3	165	7	7	806	113	1,299
消防一部事務組合小計	70	0	12	5967	575	357	5671	262	506	29411	3369	46,200
知多中部広域事務組合	15	0	2	846	87	53	958	39	84	5295	656	8,035
海部東部消防組合	3	0	2	543	54	5	482	33	42	2813	291	4,268
尾三消防組合	5	0	0	658	71	102	673	41	62	2930	359	4,901
丹羽広域事務組合	1	0	0	274	24	8	237	7	19	1180	61	1,811
海部南部消防組合	3	0	1	308	92	19	223	14	19	1289	168	2,136
知多南部消防組合	3	0	7	210	7	13	296	4	12	1105	152	1,809
衣浦東部広域連合	31	0	0	2356	169	133	2126	89	191	11369	1317	17,781
西春日井広域事務組合	9	0	0	772	71	24	676	35	77	3430	365	5,459

第5-6表 年齢別搬送人員

平成22年中

事故種別 団体名	年齢別					
	新生児	乳幼児	少年	成人	老人	計
県計	1,357	13,734	10,868	105,309	132,053	263,321
単独義務実施市町小計	1,218	10,828	8,781	86,649	109,645	217,121
名古屋	552	3918	3257	37514	44669	89,910
豊橋	88	555	514	4609	5773	11,539
岡崎	57	764	592	5255	6250	12,918
一宮	122	700	683	5295	7278	14,078
瀬戸	12	206	170	1550	2518	4,456
春日井	38	588	443	4121	5773	10,963
豊川	7	344	256	2440	3157	6,204
津島	18	134	99	907	1344	2,502
豊田	117	814	658	5792	6686	14,067
西尾	25	245	191	1796	2811	5,068
蒲郡	10	113	95	1031	1576	2,825
犬山	5	132	83	875	1385	2,480
常滑	1	78	67	684	1209	2,039
江南	21	174	172	1250	2009	3,626
小牧	38	309	256	2322	2369	5,294
稲沢	8	261	189	1847	2384	4,689
新城	0	89	70	638	1297	2,094
東海	3	214	128	1427	1523	3,295
大府	7	225	144	1076	1147	2,599
知多	11	125	93	849	1141	2,219
尾張旭	6	133	106	842	1242	2,329
岩倉	3	67	54	565	828	1,517
豊明	54	134	119	876	1079	2,262
田原	2	110	72	682	1116	1,982
愛西	1	114	92	744	1313	2,264
長久手	7	103	75	595	463	1,243
蟹江	1	76	46	538	699	1,360
幸田	4	103	57	529	606	1,299
消防一部事務組合小計	139	2,906	2,087	18,660	22,408	46,200
知多中部広域事務組合	33	462	306	2891	4343	8,035
海部東部消防組合	3	301	200	1669	2095	4,268
尾三消防組合	6	412	322	2192	1969	4,901
丹羽広域事務組合	0	101	78	666	966	1,811
海部南部消防組合	11	100	74	906	1045	2,136
知多南部消防組合	1	70	55	674	1009	1,809
衣浦東部広域連合	81	1105	820	7397	8378	17,781
西春日井広域事務組合	4	355	232	2265	2603	5,459

第5-7表 傷病程度別搬送人員

平成22年中

事故種別 団体名	傷病程度別				
	死亡	重症	中等症	軽症	その他
県計	4,119	20,473	93,549	145,140	40
単独義務実施市町小計	3,372	16,397	77,629	119,686	37
名古屋	729	6062	32720	50399	0
豊橋	288	734	4111	6403	3
岡崎	188	843	3440	8447	0
一宮	286	1440	4999	7341	12
瀬戸	82	237	1694	2443	0
春日井	215	883	4475	5390	0
豊川	151	225	1960	3861	7
津島	38	217	904	1343	0
豊田	297	1158	4486	8125	1
西尾	109	303	1944	2710	2
蒲郡	77	314	950	1484	0
犬山	43	385	1058	994	0
常滑	35	311	803	890	0
江南	120	396	924	2186	0
小牧	111	463	1970	2748	2
稲沢	96	415	2067	2111	0
新城	72	292	948	782	0
東海	53	241	1309	1692	0
大府	26	292	939	1339	3
知多	68	249	910	990	2
尾張旭	40	151	752	1386	0
岩倉	43	129	603	742	0
豊明	18	160	723	1359	2
田原	94	35	787	1066	0
愛西	30	142	853	1239	0
長久手	8	130	606	498	1
蟹江	26	83	369	880	2
幸田	29	107	325	838	0
消防一部事務組合小計	747	4,076	15,920	25,454	3
知多中部広域事務組合	155	612	3098	4170	0
海部東部消防組合	63	256	1821	2128	0
尾三消防組合	44	370	1981	2504	2
丹羽広域事務組合	32	251	765	762	1
海部南部消防組合	18	221	569	1328	0
知多南部消防組合	45	305	777	682	0
衣浦東部広域連合	305	1649	5064	10763	0
西春日井広域事務組合	85	412	1845	3117	0

第5-8表 事故種別搬送人員の傷病程度別状況（その1）死亡

平成22年中

事故種別 団体名	事故種別搬送人員											
	火災	自然災害	水難	交通	労働災害	運動競技	一般負傷	加害	自損行為	急病	その他	計
県計	15	0	13	113	12	0	248	6	313	3,350	49	4,119
単独義務実施市町小計	13	0	11	90	10	0	195	5	260	2,746	42	3,372
名古屋	9	0	3	18	1	0	30	1	91	573	3	729
豊橋	0	0	0	9	2	0	10	0	12	250	5	288
岡崎	1	0	0	4	1	0	18	0	17	145	2	188
一宮	0	0	0	6	2	0	29	0	20	226	3	286
瀬戸	1	0	0	2	0	0	4	0	6	69	0	82
春日井	0	0	0	5	0	0	14	0	19	175	2	215
豊川	0	0	0	3	1	0	4	2	7	131	3	151
津島	0	0	0	1	0	0	3	0	1	33	0	38
豊田	0	0	2	12	0	0	19	0	13	242	9	297
西尾	0	0	1	1	0	0	5	0	2	99	1	109
蒲郡	0	0	0	3	0	0	7	0	5	62	0	77
犬山	0	0	0	1	0	0	3	0	4	33	2	43
常滑	0	0	2	2	1	0	1	0	4	24	1	35
江南	0	0	0	1	0	0	2	0	11	105	1	120
小牧	0	0	0	4	1	0	6	0	14	86	0	111
稲沢	0	0	0	2	0	0	7	1	5	80	1	96
新城	0	0	1	4	0	0	7	0	3	56	1	72
東海	1	0	0	1	0	0	2	0	2	46	1	53
大府	0	0	0	0	0	0	2	0	1	23	0	26
知多	1	0	0	3	0	0	9	0	4	50	1	68
尾張旭	0	0	0	2	0	0	1	0	2	34	1	40
岩倉	0	0	0	0	1	0	7	1	3	31	0	43
豊明	0	0	0	1	0	0	1	0	3	12	1	18
田原	0	0	2	2	0	0	3	0	7	80	0	94
愛西	0	0	0	2	0	0	1	0	3	23	1	30
長久手	0	0	0	0	0	0	0	0	1	7	0	8
蟹江	0	0	0	0	0	0	0	0	0	26	0	26
幸田	0	0	0	1	0	0	0	0	0	25	3	29
消防一部事務組合小計	2	0	2	23	2	0	53	1	53	604	7	747
知多中部広域事務組合	1	0	1	3	0	0	9	0	8	131	2	155
海部東部消防組合	0	0	1	4	1	0	0	0	3	54	0	63
尾三消防組合	0	0	0	0	0	0	2	0	4	38	0	44
丹羽広域事務組合	0	0	0	0	0	0	2	0	3	27	0	32
海部南部消防組合	0	0	0	2	0	0	0	0	1	14	1	18
知多南部消防組合	0	0	0	3	0	0	5	0	5	32	0	45
衣浦東部広域連合	1	0	0	10	1	0	32	0	23	235	3	305
西春日井広域事務組合	0	0	0	1	0	0	3	1	6	73	1	85



第5-8表 事故種別搬送人員の傷病程度別状況（その2）重症

平成22年中

事故種別 団体名	事 故 種 別 搬 送 人 員											
	火 災	自然災害	水 難	交 通	労働災害	運動競技	一般負傷	加 害	自損行為	急 病	その他	計
県 計	51	0	14	1,083	245	27	1,690	44	344	12,976	3,999	20,473
単独義務実施市町小計	42	0	9	864	170	23	1,335	39	275	10,400	3,240	16,397
名古屋 市	25	0	5	256	40	6	571	11	139	3688	1321	6,062
豊橋 市	0	0	0	49	13	0	100	1	10	405	156	734
岡崎 市	5	0	0	65	11	2	50	7	21	551	131	843
一宮 市	1	0	0	86	15	0	77	2	18	1009	232	1,440
瀬戸 市	0	0	0	17	0	0	19	0	3	148	50	237
春日井 市	0	0	0	31	7	2	55	1	12	629	146	883
豊川 市	2	0	0	18	0	1	10	2	7	148	37	225
津島 市	0	0	0	6	2	0	13	0	1	141	54	217
豊田 市	4	0	0	75	20	0	74	4	13	751	217	1,158
西尾 市	0	0	0	21	6	0	25	2	4	187	58	303
蒲郡 市	1	0	1	21	1	0	35	2	3	200	50	314
犬山 市	0	0	1	25	8	2	31	0	3	232	83	385
常滑 市	3	0	1	8	0	0	18	0	4	201	76	311
江南 市	0	0	0	25	8	2	32	0	6	258	65	396
小牧 市	0	0	0	34	7	0	23	1	2	302	94	463
稲沢 市	1	0	0	22	4	4	45	1	3	234	101	415
新城 市	0	0	0	14	6	0	20	0	1	167	84	292
東海 市	0	0	0	16	5	1	12	1	4	138	64	241
大府 市	0	0	0	17	3	1	30	0	2	202	37	292
知多 市	0	0	0	10	4	1	15	1	8	178	32	249
尾張旭 市	0	0	0	5	2	1	11	0	3	104	25	151
岩倉 市	0	0	0	4	1	0	9	1	1	86	27	129
豊明 市	0	0	0	6	1	0	13	0	4	89	47	160
田原 市	0	0	0	2	1	0	5	0	0	21	6	35
愛西 市	0	0	1	8	1	0	8	0	0	117	7	142
長久手 町	0	0	0	7	2	0	10	1	1	88	21	130
蟹江 町	0	0	0	5	1	0	14	1	0	60	2	83
幸田 町	0	0	0	11	1	0	10	0	2	66	17	107
消防一部事務組合小計	9	0	5	219	75	4	355	5	69	2576	759	4,076
知多中部広域事務組合	3	0	0	17	8	0	27	0	8	431	118	612
海部東部消防組合	0	0	0	22	4	0	11	0	8	176	35	256
尾三消防組合	0	0	0	19	3	0	27	1	11	241	68	370
丹羽広域事務組合	0	0	0	18	8	1	28	1	4	173	18	251
海部南部消防組合	3	0	0	13	12	0	7	0	2	116	68	221
知多南部消防組合	0	0	5	9	2	0	38	0	1	183	67	305
衣浦東部広域連合	1	0	0	102	27	3	172	3	27	997	317	1,649
西春日井広域事務組合	2	0	0	19	11	0	45	0	8	259	68	412

第5-8表 事故種別搬送人員の傷病程度別状況（その3）中等症

平成22年中

事故種別 団体名	事 故 種 別 搬 送 人 員											
	火 災	自然災害	水 難	交 通	労働災害	運動競技	一般負傷	加 害	自損行為	急 病	その他	計
県計	92	0	14	4,922	957	392	9,178	267	857	62,758	14,112	93,549
単独義務実施市町小計	74	0	13	3,960	737	285	7,566	225	691	52,190	11,888	77,629
名古屋	42	0	2	1337	226	93	3003	122	341	22283	5271	32,720
豊橋	3	0	0	178	39	14	386	4	31	2704	752	4,111
岡崎	0	0	0	143	30	7	295	4	23	2235	703	3,440
一宮	5	0	1	325	45	32	494	12	47	3513	525	4,999
瀬戸	0	0	0	104	21	6	158	3	12	1166	224	1,694
春日井	2	0	0	228	34	14	425	17	26	3187	542	4,475
豊川	1	0	0	99	23	5	165	2	11	1287	367	1,960
津島	0	0	0	36	5	1	104	2	6	579	171	904
豊田	0	0	0	221	39	20	472	6	29	2839	860	4,486
西尾	2	0	3	103	32	5	191	5	17	1348	238	1,944
蒲郡	1	0	1	45	11	7	130	1	10	596	148	950
犬山	0	0	0	90	20	8	124	4	7	662	143	1,058
常滑	0	0	1	41	11	7	113	1	4	501	124	803
江南	0	0	0	72	6	2	78	3	8	606	149	924
小牧	6	0	1	199	53	12	184	8	13	1281	213	1,970
稲沢	3	0	0	142	22	7	217	6	17	1373	280	2,067
新城	0	0	0	69	17	1	145	1	5	511	199	948
東海	0	0	0	72	23	9	149	8	14	877	157	1,309
大府	0	0	0	71	16	7	91	3	14	644	93	939
知多	1	0	2	43	6	4	131	4	17	626	76	910
尾張旭	4	0	0	58	4	6	69	3	3	500	105	752
岩倉	0	0	1	33	6	1	54	2	4	417	85	603
豊明	2	0	0	31	3	3	58	2	10	414	200	723
田原	0	0	1	37	15	0	105	0	12	562	55	787
愛西	2	0	0	54	12	3	80	1	6	630	65	853
長久手	0	0	0	83	7	11	68	0	3	392	42	606
蟹江	0	0	0	31	7	0	42	1	1	247	40	369
幸田	0	0	0	15	4	0	35	0	0	210	61	325
消防一部事務組合小計	18	0	1	962	220	107	1612	42	166	10568	2224	15,920
知多中部広域事務組合	2	0	0	138	39	19	297	6	25	2110	462	3,098
海部東部消防組合	3	0	0	98	21	3	168	6	18	1261	243	1,821
尾三消防組合	3	0	0	125	33	32	201	7	29	1294	257	1,981
丹羽広域事務組合	0	0	0	112	9	2	88	3	9	508	34	765
海部南部消防組合	0	0	0	38	21	4	60	3	7	344	92	569
知多南部消防組合	1	0	1	59	4	6	117	1	3	505	80	777
衣浦東部広域連合	7	0	0	282	63	33	515	11	50	3299	804	5,064
西春日井広域事務組合	2	0	0	110	30	8	166	5	25	1247	252	1,845

第5-8表 事故種別搬送人員の傷病程度別状況（その4）軽症

平成22年中

事故種別 団体名	事 故 種 別 搬 送 人 員											
	火 災	自然災害	水 難	交 通	労働災害	運動競技	一般負傷	加 害	自損行為	急 病	その他	計
県計	182	1	14	24,800	1,365	1,250	21,402	1,291	1,259	91,092	2,484	145,140
単独義務実施市町小計	141	1	10	20,038	1,087	1,004	17,751	1,077	1,041	75,429	2,107	119,686
名古屋	74	0	3	7288	319	287	7792	577	522	32825	712	50,399
豊橋	6	0	0	1139	77	94	821	46	57	4001	162	6,403
岡崎	8	0	1	1349	119	81	1058	70	102	5424	235	8,447
一宮	8	0	0	1592	84	74	1098	48	47	4303	87	7,341
瀬戸	0	0	0	377	27	33	405	15	9	1545	32	2,443
春日井	2	0	0	963	42	39	771	51	21	3391	110	5,390
豊川	10	0	0	867	48	31	429	25	49	2323	79	3,861
津島	2	0	0	260	13	5	242	6	7	782	26	1,343
豊田	10	1	0	1331	88	95	1195	55	53	5057	240	8,125
西尾	1	0	0	481	26	19	414	16	15	1716	22	2,710
蒲郡	3	0	1	262	25	13	230	10	12	900	28	1,484
犬山	3	0	1	185	10	13	181	4	6	575	16	994
常滑	1	0	1	137	11	15	157	1	3	512	52	890
江南	1	0	0	394	9	18	298	19	8	1406	33	2,186
小牧	6	0	0	519	43	34	357	23	25	1696	45	2,748
稲沢	2	0	0	512	25	25	319	19	16	1172	21	2,111
新城	0	0	0	176	8	11	131	4	4	410	38	782
東海	1	0	0	345	20	17	266	12	16	989	26	1,692
大府	0	0	0	239	13	27	196	11	11	831	11	1,339
知多	0	0	0	176	8	8	187	12	11	576	12	990
尾張旭	0	0	0	232	11	12	223	7	13	874	14	1,386
岩倉	0	0	0	125	3	10	109	10	4	469	12	742
豊明	1	0	0	228	7	17	192	10	14	868	22	1,359
田原	0	0	2	202	16	9	177	5	5	636	14	1,066
愛西	0	0	1	242	9	6	178	9	2	778	14	1,239
長久手	0	0	0	140	5	6	83	2	1	259	2	498
蟹江	1	0	0	122	11	2	122	3	3	606	10	880
幸田	1	0	0	155	10	3	120	7	5	505	32	838
消防一部事務組合小計	41	0	4	4762	278	246	3651	214	218	15663	377	25,454
知多中部広域事務組合	9	0	1	688	40	34	625	33	43	2623	74	4,170
海部東部消防組合	0	0	1	419	28	2	303	27	13	1322	13	2,128
尾三消防組合	2	0	0	514	35	70	443	33	18	1357	32	2,504
丹羽広域事務組合	1	0	0	143	7	5	119	3	3	472	9	762
海部南部消防組合	0	0	1	255	59	15	156	11	9	815	7	1,328
知多南部消防組合	2	0	1	139	1	7	136	3	3	385	5	682
衣浦東部広域連合	22	0	0	1962	78	97	1407	75	91	6838	193	10,763
西春日井広域事務組合	5	0	0	642	30	16	462	29	38	1851	44	3,117

第5-8表 事故種別搬送人員の傷病程度別状況（その5）その他

平成22年中

事故種別 団体名	事故種別搬送人員											
	火災	自然災害	水難	交通	労働災害	運動競技	一般負傷	加害	自損行為	急病	その他	計
県計	1	0	0	13	1	0	0	0	0	15	10	40
単独義務実施市町小計	1	0	0	12	1	0	0	0	0	15	8	37
名古屋	0	0	0	0	0	0	0	0	0	0	0	0
豊橋市	0	0	0	0	0	0	0	0	0	2	1	3
岡崎市	0	0	0	0	0	0	0	0	0	0	0	0
一宮市	0	0	0	2	0	0	0	0	0	10	0	12
瀬戸市	0	0	0	0	0	0	0	0	0	0	0	0
春日井市	0	0	0	0	0	0	0	0	0	0	0	0
豊川市	1	0	0	6	0	0	0	0	0	0	0	7
津島市	0	0	0	0	0	0	0	0	0	0	0	0
豊田市	0	0	0	0	0	0	0	0	0	1	0	1
西尾市	0	0	0	1	1	0	0	0	0	0	0	2
蒲郡市	0	0	0	0	0	0	0	0	0	0	0	0
犬山市	0	0	0	0	0	0	0	0	0	0	0	0
常滑市	0	0	0	0	0	0	0	0	0	0	0	0
江南市	0	0	0	0	0	0	0	0	0	0	0	0
小牧市	0	0	0	0	0	0	0	0	0	0	2	2
稲沢市	0	0	0	0	0	0	0	0	0	0	0	0
新城市	0	0	0	0	0	0	0	0	0	0	0	0
東海市	0	0	0	0	0	0	0	0	0	0	0	0
大府市	0	0	0	1	0	0	0	0	0	1	1	3
知多市	0	0	0	1	0	0	0	0	0	1	0	2
尾張旭市	0	0	0	0	0	0	0	0	0	0	0	0
岩倉市	0	0	0	0	0	0	0	0	0	0	0	0
豊明市	0	0	0	0	0	0	0	0	0	0	2	2
田原市	0	0	0	0	0	0	0	0	0	0	0	0
愛西市	0	0	0	0	0	0	0	0	0	0	0	0
長久手町	0	0	0	0	0	0	0	0	0	0	1	1
蟹江町	0	0	0	1	0	0	0	0	0	0	1	2
幸田町	0	0	0	0	0	0	0	0	0	0	0	0
消防一部事務組合小計	0	0	0	1	0	0	0	0	0	0	2	3
知多中部広域事務組合	0	0	0	0	0	0	0	0	0	0	0	0
海部東部消防組合	0	0	0	0	0	0	0	0	0	0	0	0
尾三消防組合	0	0	0	0	0	0	0	0	0	0	2	2
丹羽広域事務組合	0	0	0	1	0	0	0	0	0	0	0	1
海部南部消防組合	0	0	0	0	0	0	0	0	0	0	0	0
知多南部消防組合	0	0	0	0	0	0	0	0	0	0	0	0
衣浦東部広域連合	0	0	0	0	0	0	0	0	0	0	0	0
西春日井広域事務組合	0	0	0	0	0	0	0	0	0	0	0	0

第5-8表 事故種別搬送人員の傷病程度別状況（その6）合計

平成22年中

事故種別 団体名	事 故 種 別 搬 送 人 員											
	火 災	自然災害	水 難	交 通	労働災害	運動競技	一般負傷	加 害	自損行為	急 病	その他	計
県計	341	1	55	30,931	2,580	1,669	32,518	1,608	2,773	170,191	20,654	263,321
単独義務実施市町小計	271	1	43	24,964	2,005	1,312	26,847	1,346	2,267	140,780	17,285	217,121
名古屋	150	0	13	8899	586	386	11396	711	1093	59369	7307	89,910
豊橋	9	0	0	1375	131	108	1317	51	110	7362	1076	11,539
岡崎	14	0	1	1561	161	90	1421	81	163	8355	1071	12,918
一宮	14	0	1	2011	146	106	1698	62	132	9061	847	14,078
瀬戸	1	0	0	500	48	39	586	18	30	2928	306	4,456
春日井	4	0	0	1227	83	55	1265	69	78	7382	800	10,963
豊川	14	0	0	993	72	37	608	31	74	3889	486	6,204
津島	2	0	0	303	20	6	362	8	15	1535	251	2,502
豊田	14	1	2	1639	147	115	1760	65	108	8890	1326	14,067
西尾	3	0	4	607	65	24	635	23	38	3350	319	5,068
蒲郡	5	0	3	331	37	20	402	13	30	1758	226	2,825
犬山	3	0	2	301	38	23	339	8	20	1502	244	2,480
常滑	4	0	5	188	23	22	289	2	15	1238	253	2,039
江南	1	0	0	492	23	22	410	22	33	2375	248	3,626
小牧	12	0	1	756	104	46	570	32	54	3365	354	5,294
稲沢	6	0	0	678	51	36	588	27	41	2859	403	4,689
新城	0	0	1	263	31	12	303	5	13	1144	322	2,094
東海	2	0	0	434	48	27	429	21	36	2050	248	3,295
大府	0	0	0	328	32	35	319	14	28	1701	142	2,599
知多	2	0	2	233	18	13	342	17	40	1431	121	2,219
尾張旭	4	0	0	297	17	19	304	10	21	1512	145	2,329
岩倉	0	0	1	162	11	11	179	14	12	1003	124	1,517
豊明	3	0	0	266	11	20	264	12	31	1383	272	2,262
田原	0	0	5	243	32	9	290	5	24	1299	75	1,982
愛西	2	0	2	306	22	9	267	10	11	1548	87	2,264
長久手	0	0	0	230	14	17	161	3	6	746	66	1,243
蟹江	1	0	0	159	19	2	178	5	4	939	53	1,360
幸田	1	0	0	182	15	3	165	7	7	806	113	1,299
消防一部事務組合小計	70	0	12	5967	575	357	5671	262	506	29411	3369	46,200
知多中部広域事務組合	15	0	2	846	87	53	958	39	84	5295	656	8,035
海部東部消防組合	3	0	2	543	54	5	482	33	42	2813	291	4,268
尾三消防組合	5	0	0	658	71	102	673	41	62	2930	359	4,901
丹羽広域事務組合	1	0	0	274	24	8	237	7	19	1180	61	1,811
海部南部消防組合	3	0	1	308	92	19	223	14	19	1289	168	2,136
知多南部消防組合	3	0	7	210	7	13	296	4	12	1105	152	1,809
衣浦東部広域連合	31	0	0	2356	169	133	2126	89	191	11369	1317	17,781
西春日井広域事務組合	9	0	0	772	71	24	676	35	77	3430	365	5,459

第5-9表 收容所要時間別搬送人員

平成22年中

団体名	時間							計
	10分未満	10分以上 20分未満	20分以上 30分未満	30分以上 60分未満	60分以上 120分未満	120分以上		
県計	87	20,265	119,058	118,853	4,792	266	263,321	
単独義務実施市町小計	71	15,610	97,075	99,993	4,148	224	217,121	
名古屋	21	6359	40721	41577	1186	46	89,910	
豊橋	15	705	5231	5476	105	7	11,539	
岡崎	0	291	4424	7975	225	3	12,918	
一宮	2	1199	7680	5111	84	2	14,078	
瀬戸	0	459	2504	1435	57	1	4,456	
春日井	3	1040	6227	3575	105	13	10,963	
豊川	1	187	2339	3546	126	5	6,204	
津島	1	174	1023	1235	66	3	2,502	
豊田	7	409	4734	8233	673	11	14,067	
西尾	0	498	2183	2326	59	2	5,068	
蒲郡	2	404	1229	1148	41	1	2,825	
犬山	4	407	1191	838	40	0	2,480	
常滑	0	330	906	745	53	5	2,039	
江南	4	449	2342	793	36	2	3,626	
小牧	2	1003	3083	1166	39	1	5,294	
稲沢	3	115	1353	3072	138	8	4,689	
新城	0	18	195	1041	765	75	2,094	
東海	3	374	1594	1250	61	13	3,295	
大府	0	72	908	1576	40	3	2,599	
知多	0	447	1061	646	52	13	2,219	
尾張旭	0	87	1323	913	6	0	2,329	
岩倉	1	116	880	512	7	1	1,517	
豊明	1	108	1306	819	26	2	2,262	
田原	1	230	724	961	65	1	1,982	
愛西	0	28	736	1450	46	4	2,264	
長久手町	0	87	483	663	10	0	1,243	
蟹江町	0	3	427	907	21	2	1,360	
幸田町	0	11	268	1004	16	0	1,299	
消防一部事務組合小計	16	4,655	21,983	18,860	644	42	46,200	
知多中部広域事務組合	5	1255	4500	2166	108	1	8,035	
海部東部消防組合	2	127	1340	2712	81	6	4,268	
尾三消防組合	0	228	1972	2621	77	3	4,901	
丹羽広域事務組合	1	392	1159	250	8	1	1,811	
海部南部消防組合	0	308	997	790	40	1	2,136	
知多南部消防組合	1	139	551	1016	86	16	1,809	
衣浦東部広域連合	5	1927	9440	6218	181	10	17,781	
西春日井広域事務組合	2	279	2024	3087	63	4	5,459	

第5-10表 現場到着所要時間別出場件数

平成22年中

時間 団 体 名	時 間					計
	3分未満	5分未満	10分未満	20分未満	20分以上	
県 計	3,697	26,012	210,547	46,767	1,437	288,460
単独義務実施市町小計	3,200	21,341	174,360	39,369	1,325	239,595
名古屋 市	996	7311	77986	17008	169	103,470
豊橋 市	193	1054	9468	2479	37	13,231
岡崎 市	228	1288	10354	1912	79	13,861
一宮 市	224	1226	11248	2072	16	14,786
瀬戸 市	59	534	3574	591	14	4,772
春日井 市	191	2420	8533	631	5	11,780
豊川 市	57	371	3992	1820	57	6,297
津島 市	49	328	1826	427	3	2,633
豊田 市	257	638	10055	4325	346	15,621
西尾 市	92	635	3884	754	16	5,381
蒲郡 市	32	402	2171	385	19	3,009
犬山 市	21	324	1684	561	13	2,603
常滑 市	21	242	1543	356	7	2,169
江南 市	60	639	2682	336	1	3,718
小牧 市	63	682	4289	528	19	5,581
稲沢 市	56	224	3366	1182	27	4,855
新城 市	17	51	763	921	461	2,213
東海 市	65	708	2308	452	4	3,537
大府 市	24	192	1974	525	1	2,716
知多 市	32	220	1954	159	1	2,366
尾張旭 市	28	322	1978	141	1	2,470
岩倉 市	23	246	1258	89	0	1,616
豊明 市	74	197	1933	186	2	2,392
田原 市	208	266	1209	371	9	2,063
愛西 市	42	161	1386	783	9	2,381
長久手 町	23	260	925	69	1	1,278
蟹江 町	24	141	1098	201	6	1,470
幸田 町	41	259	919	105	2	1,326
消防一部事務組合小計	497	4671	36187	7398	112	48,865
知多中部広域事務組合	162	1034	6154	1268	16	8,634
海部東部消防組合	50	193	3298	950	2	4,493
尾三消防組合	68	655	4021	397	5	5,146
丹羽広域事務組合	23	372	1394	72	1	1,862
海部南部消防組合	59	218	1730	297	15	2,319
知多南部消防組合	12	81	856	912	9	1,870
衣浦東部広域連合	96	1747	14078	2737	58	18,716
西春日井広域事務組合	27	371	4656	765	6	5,825

第5-11表 救急隊員の行った応急処置等の状況

平成22年中

団体名	応急処置 対象人員	止血	固定	人工呼吸	心マッサージ	うち自動	心肺蘇生	うち自動	酸素吸入	気道確保	うち経鼻 エアウェイ	うち喉頭 鏡・ 鉗子等	うちラリン ゲ アルマスク	うち気管挿 管
県計	260,259	5,168	20,540	1,647	98	3	6,577	50	70,019	10,904	1,135	477	2,736	72
単独義務実施市町小計	214,469	3,928	16,019	1,360	58	3	5,468	50	56,974	8,701	821	356	2,036	50
名古屋	88,322	1,309	2,559	340	14	0	2,013	4	20,973	324	174	0	133	18
豊橋	11,416	155	964	30	0	0	334	17	2,652	586	67	11	259	0
岡崎	12,872	356	1,382	65	0	0	283	13	3,264	581	66	23	171	1
一宮	13,950	287	1,577	187	5	0	356	0	4,019	798	64	55	201	1
瀬戸	4,422	43	517	100	1	0	121	0	1,415	244	8	6	32	0
春日井	10,813	79	715	7	0	0	273	0	2,999	494	42	16	129	2
豊川	6,154	176	549	19	1	0	164	0	1,197	1,200	4	1	133	3
津島	2,477	29	190	72	5	0	50	0	822	146	23	8	31	1
豊田	13,941	359	1,527	127	17	0	319	1	4,378	820	109	21	166	8
西尾	5,052	134	549	29	0	0	149	0	1,452	340	17	10	78	2
蒲郡	2,805	27	191	12	0	0	102	0	840	199	12	12	75	1
犬山	2,441	82	339	17	0	0	62	0	869	134	4	2	39	1
常滑	2,021	44	105	9	0	0	52	0	452	472	1	2	29	0
江南	3,586	57	603	7	0	0	131	0	1,407	267	22	34	56	1
小牧	5,236	86	796	18	0	0	151	0	1,839	302	9	53	72	1
稲沢	4,646	68	388	25	0	0	149	2	1,360	256	51	9	82	5
新城	2,091	46	252	52	0	0	86	13	811	169	14	16	56	0
新東海	3,273	108	395	37	0	0	77	0	719	136	13	17	20	0
大府	2,578	76	273	35	0	0	66	0	547	164	12	6	38	0
知多	2,211	48	126	6	0	0	83	0	498	136	14	8	23	0
尾張旭	2,314	83	313	14	4	0	61	0	732	112	26	10	45	1
岩倉	1,514	1	191	8	1	0	58	0	404	90	0	0	0	0
豊明	2,218	46	172	26	0	0	64	0	615	134	28	12	23	0
田原	1,980	66	296	9	3	3	124	0	477	232	17	17	74	1
愛西市	2,258	19	317	45	2	0	71	0	860	134	1	3	26	1
長久手	1,240	38	270	12	0	0	1	0	436	28	2	0	7	0
蟹江	1,359	36	223	20	1	0	41	0	412	110	16	3	11	1
幸田	1,279	70	240	32	4	0	27	0	525	93	5	1	27	1
消防一部事務組合小計	45,790	1,240	4,521	287	40	0	1,109	0	13,045	2,203	314	121	700	22
知多中部広域事務組合	7,953	118	743	15	0	0	215	0	2,114	443	109	33	129	5
海部東部消防組合	4,255	75	353	18	0	0	109	0	1,246	160	16	7	65	1
尾三消防組合	4,896	294	612	62	6	0	102	0	1,422	236	56	10	54	4
丹羽広域事務組合	1,787	49	14	44	11	0	40	0	683	122	27	9	21	0
海部南部消防組合	2,105	35	331	10	0	0	51	0	658	116	3	4	31	1
知多南部消防組合	1,779	33	127	7	1	0	65	0	600	137	2	1	43	2
衣浦東部広域消防局	17,589	502	1,686	113	22	0	380	0	4,795	773	82	50	262	6
西春日井広域事務組合	5,426	134	655	18	0	0	147	0	1,527	216	19	7	95	3



第5-11表 救急隊員の行った応急処置等の状況のつづき

平成22年中

応急処置等 団体名	保温	被覆	住宅療法 継続	ショックパ ンツによる 血圧保持	除細動	静脈路 確保	薬剤投与	その他の 応急処置	血圧測定	聴診器によ る心音呼吸 音聴取	血中酸素 飽和測定	心電図	計
県計	39,601	17,460	1,409	4	611	1,075	417	89,258	243,428	60,767	252,024	120,169	941,176
単独義務実施市町小計	30,165	14,027	1,136	4	483	861	331	66,078	201,084	51,979	207,862	99,849	766,367
名古屋	658	4,760	79	4	161	264	0	1	83,827	26,868	85,778	37,722	267,654
豊橋市	18	861	84	0	33	60	48	143	10,584	1,216	11,085	5,732	34,585
岡崎市	8,752	951	98	0	15	48	30	7,084	11,826	1,749	12,428	3,994	52,906
一宮市	44	1,166	101	0	31	53	25	12,538	13,185	3,323	13,554	8,682	59,931
瀬戸市	555	216	90	0	10	35	0	995	4,125	1,585	4,265	2,055	16,372
春日井市	121	623	54	0	32	26	21	5,966	9,735	402	10,477	3,405	35,429
豊川市	191	569	122	0	12	19	18	3,736	5,711	653	5,958	2,046	22,341
津島市	647	160	48	0	9	29	0	9	2,362	365	2,419	1,811	9,173
豊田市	9,985	1,142	32	0	26	86	40	12,965	13,164	3,137	13,706	11,527	73,357
西尾市	938	415	59	0	17	18	13	4,355	4,776	922	4,878	1,961	21,005
蒲郡市	180	263	35	0	12	15	12	650	2,586	478	2,691	1,330	9,623
犬山市	99	134	14	0	5	11	5	43	2,320	181	2,348	1,052	7,715
常滑市	276	153	15	0	6	10	6	1,441	1,903	99	1,948	604	7,595
江南市	1,190	214	95	0	11	33	33	0	3,314	697	3,452	1,663	13,174
小牧市	1,404	302	19	0	20	14	10	83	4,848	1,679	5,038	3,452	20,061
稲沢市	158	346	6	0	9	28	7	3,474	4,250	545	4,460	1,999	17,528
新城市	111	148	3	0	8	12	9	1,634	1,950	724	2,003	1,401	9,419
東海市	113	290	9	0	12	14	12	1,612	3,047	733	3,190	759	11,263
大府市	1,771	235	18	0	4	5	4	1,068	2,361	882	2,455	825	10,789
知多市	449	164	77	0	6	4	3	37	2,059	110	2,123	522	6,451
尾張旭市	23	113	4	0	1	9	2	1,114	2,166	247	2,221	1,408	8,627
岩倉市	2	88	4	0	8	12	0	829	1,440	59	1,465	357	5,017
豊明市	2	125	6	0	8	5	4	721	1,981	1,900	2,096	475	8,380
田原市	591	138	16	0	6	20	18	1,485	1,804	602	1,853	1,074	8,814
愛西市	51	171	12	0	9	7	0	2,027	2,160	124	2,197	1,761	9,967
長久手町	1,059	68	6	0	5	1	1	0	1,169	957	1,208	675	5,934
蟹江町	106	108	19	0	5	10	10	1,266	1,254	537	1,313	978	6,449
幸田町	671	104	11	0	2	13	0	802	1,177	1,205	1,253	579	6,808
消防一部事務組合小計	9,436	3,433	273	0	128	214	86	23,180	42,344	8,788	44,162	20,320	174,809
知多中部広域事務組合	71	524	35	0	16	29	13	4,424	7,278	789	7,699	1,887	26,413
海部東部消防組合	609	273	19	0	5	26	15	2,374	3,977	488	4,146	2,458	16,351
尾三消防組合	3,855	524	5	0	17	16	7	4,815	4,472	2,667	4,740	3,250	27,102
丹羽広域事務組合	797	105	3	0	7	11	0	0	1,626	697	1,707	702	6,618
海部南部消防組合	294	177	60	0	7	15	13	280	1,971	0	2,027	1,396	7,441
知多南部消防組合	422	131	12	0	3	9	9	1,139	1,642	179	1,671	611	6,798
衣浦東部広域連合	2,122	1,265	131	0	51	59	29	6,100	16,329	2,431	16,938	6,597	60,323
西春日井広域事務組合	1,266	434	8	0	22	49	0	4,048	5,049	1,537	5,234	3,419	23,763

第5-12表 救急救命士運用状況及び高規格救急自動車の配置状況

平成23年4月1日現在

区分 団体名	救急隊			救急隊員				救急自動車 数	うち 高規格救急 自動車数
	救急隊総数 (a)	救急救命士 運用隊数 (b)	比率 (b)/(a)	救急隊員 総数 (a)	救命士 有資格者数 (b)	運用救命士 (c)	比率 (c)/(b)		
県計	219	219	1	3,236	1,110	1,092	1	247	246
単独義務実施市町小計	173	173	1	2,720	887	872	1	198	198
名古屋	37	37	1	808	235	235	1	43	43
豊橋	8	8	1	194	47	47	1	10	10
岡崎	13	13	1	152	56	56	1	14	14
一宮	10	10	1	100	61	59	1	12	12
瀬戸	4	4	1	30	21	21	1	4	4
春日井	8	8	1	89	50	48	1	10	10
豊川	5	5	1	42	27	26	1	6	6
津島	3	3	1	18	10	10	1	3	3
豊田	16	16	1	342	70	70	1	20	20
西尾	7	7	1	97	35	33	1	7	7
蒲郡	4	4	1	67	15	15	1	4	4
犬山	3	3	1	46	14	14	1	3	3
常滑	4	4	1	35	15	15	1	4	4
江南	4	4	1	36	16	15	1	4	4
小牧	5	5	1	101	21	19	1	5	5
稲沢	5	5	1	101	26	26	1	5	5
新城	5	5	1	64	20	20	1	6	6
東海	3	3	1	78	22	21	1	4	4
大府	3	3	1	49	16	15	1	4	4
知多	3	3	1	27	12	12	1	4	4
尾張旭	3	3	1	18	11	11	1	3	3
岩倉	3	3	1	26	8	7	1	3	3
豊明	3	3	1	32	16	14	1	3	3
田原	5	5	1	75	23	23	1	6	6
愛西	3	3	1	30	12	12	1	3	3
長久手	2	2	1	16	7	7	1	2	2
蟹江	2	2	1	17	11	11	1	3	3
幸田	2	2	1	30	10	10	1	3	3
消防一部事務組合小計	46	46	1	516	223	220	1	49	48
知多中部広域事務組合	7	7	1	63	25	25	1	8	7
海部東部消防組合	4	4	1	36	22	22	1	4	4
尾三消防組合	6	6	1	54	31	31	1	7	7
丹羽広域事務組合	3	3	1	58	14	12	1	3	3
海部南部消防組合	3	3	1	68	15	15	1	3	3
知多南部消防組合	2	2	1	18	12	11	1	3	3
衣浦東部広域連合	15	15	1	113	75	75	1	15	15
西春日井広域事務組合	6	6	1	106	29	29	1	6	6

第5-13表 救助隊の現況

平成23年4月1日現在

事故種別 団体名	救助隊（省令第3条の規定による救助隊）								うち特別救助隊（省令第4条の規定による救助隊）							
	基準隊数	現有隊数			基準 隊員数	現有隊員数			基準隊数	現有隊数			基準 隊員数	現有隊員数		
		計	専任	兼任		計	専任	兼任		計	専任	兼任		計	専任	兼任
県計	68	71	31	40	1,062	1,255	465	790	36	43	30	13	589	763	443	320
単独義務実施市町小計	53	58	26	32	841	1,052	404	648	28	36	26	10	452	619	395	224
名古屋	16	21	21	0	250	320	320	0	10	21	21	0	156	320	320	0
豊橋	2	2	1	1	30	44	15	29	2	1	1	0	30	15	15	0
岡崎	3	3	1	2	45	45	15	30	3	3	1	2	45	45	15	30
一宮	3	2	1	1	45	24	14	10	2	1	1	0	30	14	14	0
瀬戸	1	1	0	1	30	24	0	24	1	1	0	1	15	12	0	12
春日井	2	2	2	0	30	21	21	0	2	2	2	0	30	21	21	0
豊川	1	1	0	1	15	32	0	32	1	1	0	1	15	32	0	32
津島	1	1	0	1	15	38	0	38	0	0	0	0	0	0	0	0
豊田	4	4	0	4	60	114	0	114	4	4	0	4	45	114	0	114
西尾	1	2	0	2	61	32	0	32	1	0	0	0	61	0	0	0
蒲郡	1	1	0	1	15	14	0	14	0	0	0	0	0	0	0	0
犬山	1	1	0	1	9	8	0	8	0	0	0	0	0	0	0	0
常滑	1	1	0	1	15	9	0	9	0	0	0	0	0	0	0	0
江南	1	1	0	1	15	15	0	15	0	0	0	0	0	0	0	0
小牧	1	1	0	1	10	26	0	26	1	1	0	1	10	26	0	26
稲沢	1	1	0	1	15	20	10	10	1	1	0	1	15	20	10	10
新城	1	1	0	1	16	16	0	16	0	0	0	0	0	0	0	0
東海	1	1	0	1	18	18	9	9	0	0	0	0	0	0	0	0
大府	1	1	0	1	16	41	0	41	0	0	0	0	0	0	0	0
知多	1	1	0	1	15	12	0	12	0	0	0	0	0	0	0	0
尾張旭	1	1	0	1	5	13	0	13	0	0	0	0	0	0	0	0
岩倉	1	1	0	1	15	25	0	25	0	0	0	0	0	0	0	0
豊明	1	1	0	1	5	18	0	18	0	0	0	0	0	0	0	0
田原	2	2	0	2	32	52	0	52	0	0	0	0	0	0	0	0
愛西	1	1	0	1	15	15	0	15	0	0	0	0	0	0	0	0
長久手	1	1	0	1	5	15	0	15	0	0	0	0	0	0	0	0
蟹江	1	1	0	1	24	24	0	24	0	0	0	0	0	0	0	0
幸田	1	1	0	1	15	17	0	17	0	0	0	0	0	0	0	0
消防一部事務組合小計	15	13	5	8	221	203	61	142	8	7	4	3	137	144	48	96
知多中部広域事務組合	1	1	1	0	15	22	10	12	1	1	1	0	15	22	10	12
海部東部消防組合	1	1	1	0	15	12	12	0	0	0	0	0	0	0	0	0
尾三消防組合	3	1	1	0	47	15	15	0	2	1	1	0	32	15	15	0
丹羽広域事務組合	1	1	0	1	8	8	0	8	0	0	0	0	0	0	0	0
海部南部消防組合	1	1	0	1	15	15	0	15	0	0	0	0	0	0	0	0
知多南部消防組合	1	1	0	1	16	9	0	9	0	0	0	0	0	0	0	0
衣浦東部広域連合	5	5	2	3	75	92	24	68	4	4	2	2	60	77	23	54
西春日井広域事務組合	2	2	0	2	30	30	0	30	1	1	0	1	30	30	0	30

第5-14表 事故種別救助活動件数

平成22年中

団体名	事故種別		交通事故	水難事故	風水害等 自然災害	機械に よる事故	建物等に よる事故	ガス及び 酸欠事故	爆発事故	その他 の事故	計
	火 災										
	建 物	建物以外									
県 計	187	16	627	112	5	53	345	33	0	318	1,696
単独義務実施市町小計	126	10	489	91	5	50	313	26	0	240	1,350
名古屋 市	20	0	69	28	0	9	128	1	0	34	289
豊橋 市	12	0	28	1	0	5	13	3	0	25	87
岡崎 市	15	3	34	8	0	3	26	4	0	13	106
一宮 市	14	1	24	8	0	6	25	1	0	9	88
瀬戸 市	1	0	4	0	0	1	5	1	0	5	17
春日井 市	7	1	33	0	0	4	33	1	0	15	94
豊川 市	0	0	27	1	0	0	1	1	0	6	36
津島 市	0	0	15	1	0	0	7	0	0	2	25
豊田 市	6	0	45	4	0	5	4	0	0	38	102
西尾 市	1	0	24	5	0	1	2	0	0	5	38
蒲郡 市	0	0	9	5	0	0	2	1	0	3	20
犬山 市	1	0	13	2	4	1	1	2	0	10	34
常滑 市	8	1	7	6	0	1	3	0	0	3	29
江南 市	3	0	6	2	0	1	1	1	0	7	21
小牧 市	3	1	25	0	1	3	9	1	0	7	50
稲沢 市	18	3	24	3	0	1	6	0	0	5	60
新城 市	2	0	15	4	0	0	3	2	0	17	43
東海 市	3	0	9	0	0	0	13	0	0	8	33
大府 市	0	0	5	0	0	0	0	0	0	1	6
知多 市	1	0	12	0	0	0	5	1	0	3	22
尾張旭 市	0	0	8	0	0	0	6	1	0	2	17
岩倉 市	1	0	7	0	0	0	4	0	0	1	13
豊明 市	8	0	7	0	0	1	4	0	0	2	22
田原 市	1	0	10	10	0	4	2	1	0	5	33
愛西市	0	0	11	2	0	1	1	0	0	2	17
長久手 町	0	0	2	0	0	0	0	1	0	2	5
蟹江 町	1	0	4	1	0	1	5	1	0	4	17
幸田 町	0	0	12	0	0	2	4	2	0	6	26
消防一部事務組合小計	61	6	138	21	0	3	32	7	0	78	346
知多中部広域事務組合	6	0	16	4	0	0	7	3	0	6	42
海部東部消防組合	14	2	10	1	0	1	1	0	0	6	35
尾三消防組合	17	1	22	1	0	0	8	1	0	12	62
丹羽広域事務組合	0	0	5	1	0	0	2	0	0	4	12
海部南部消防組合	2	0	10	4	0	0	0	2	0	5	23
知多南部消防組合	0	0	7	6	0	0	0	0	0	10	23
衣浦東部広域連合	21	3	55	3	0	2	2	1	0	30	117
西春日井広域事務組合	1	0	13	1	0	0	12	0	0	5	32