

配布資料：3

3－5号棟から3－10号棟屋外配管図等

(設計図のため、現地とは異なっている可能性があります。)

中國銀行在巴拿馬分行建築用地

此圖係在巴拿馬分行建築用地之總圖，其範圍包括：(1) 總行大樓 (2) 分行大樓 (3) 附屬建築 (4) 停車場 (5) 綠地 (6) 道路 (7) 圍牆 (8) 其他設施



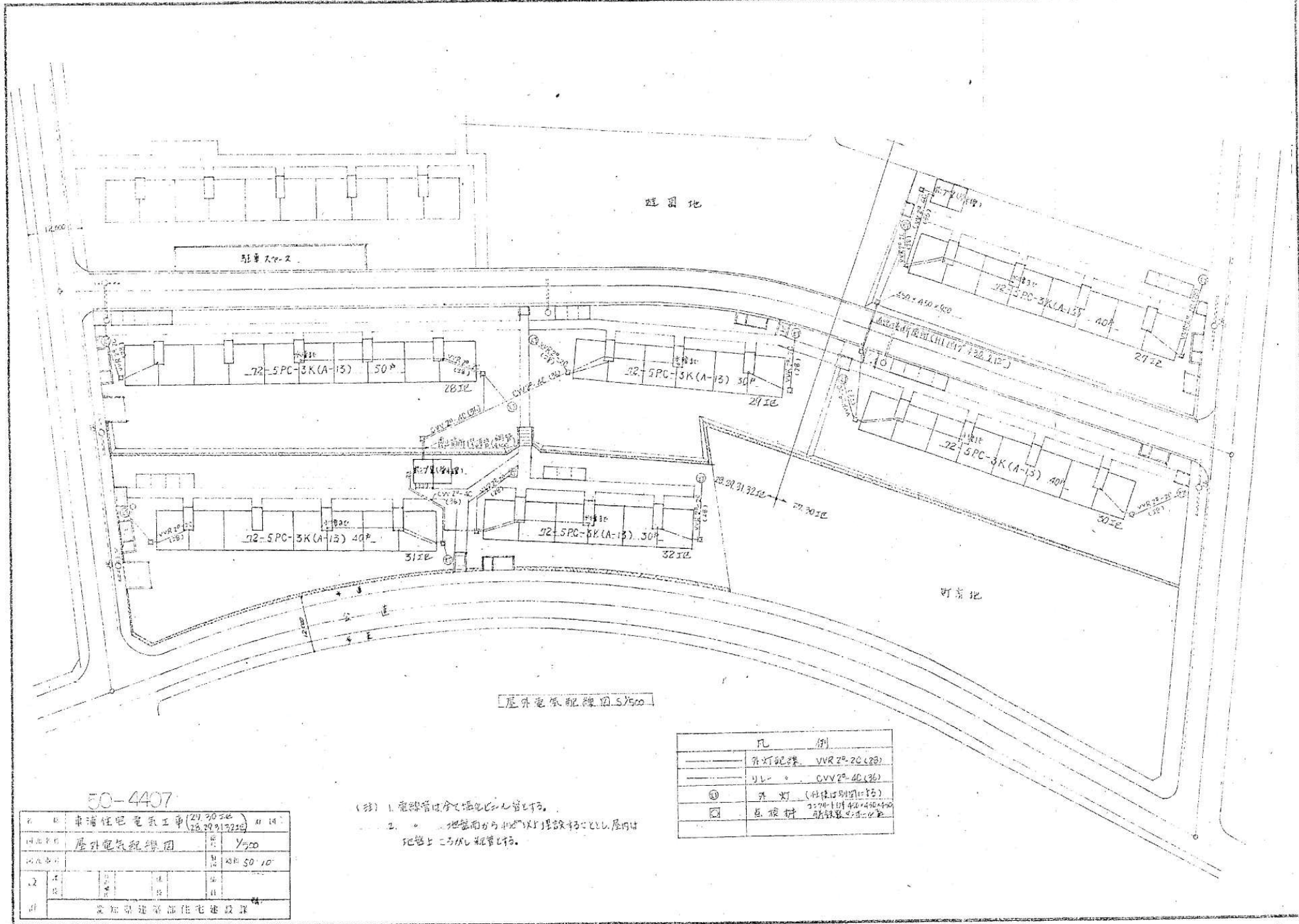
樓層	面積	單位	備註
第一層	164	0	0
第二層	164	0	0
第三層	164	0	0
第四層	164	0	0
第五層	164	0	0
第六層	164	0	0
第七層	164	0	0
第八層	164	0	0
第九層	164	0	0
第十層	164	0	0
第十一層	164	0	0
第十二層	164	0	0
第十三層	164	0	0
第十四層	164	0	0
第十五層	164	0	0
第十六層	164	0	0
第十七層	164	0	0
第十八層	164	0	0
第十九層	164	0	0
第二十層	164	0	0

樓層	面積	單位	備註
第一層	164	0	0
第二層	164	0	0
第三層	164	0	0
第四層	164	0	0
第五層	164	0	0
第六層	164	0	0
第七層	164	0	0
第八層	164	0	0
第九層	164	0	0
第十層	164	0	0
第十一層	164	0	0
第十二層	164	0	0
第十三層	164	0	0
第十四層	164	0	0
第十五層	164	0	0
第十六層	164	0	0
第十七層	164	0	0
第十八層	164	0	0
第十九層	164	0	0
第二十層	164	0	0

50-470

71-51-21-1-1-1

1937年



屋外電気配線図 S/500

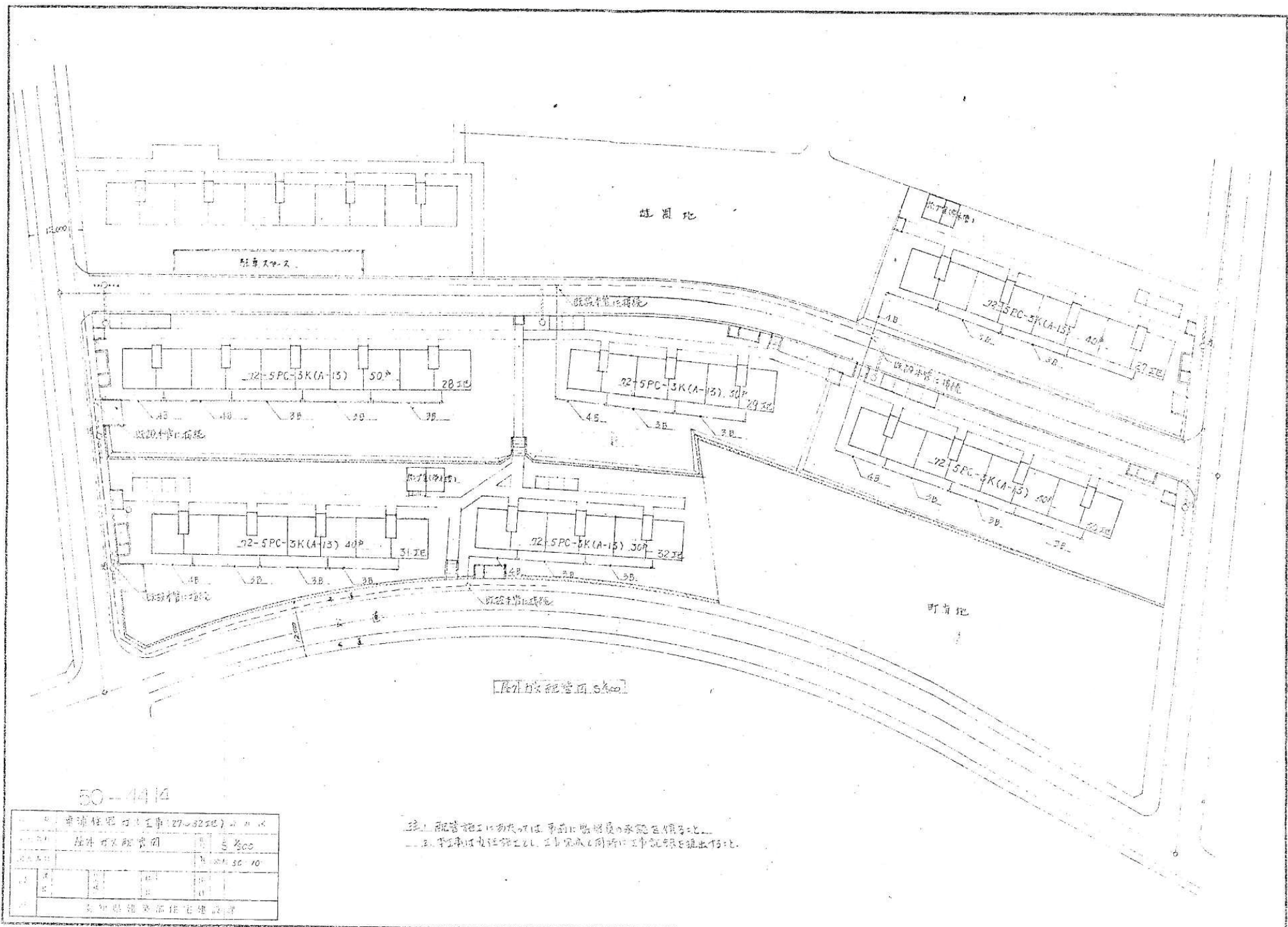
50-4407

工 号	東浦住宅電気工事 (29.30.24)	日 付	11.14
図 名	屋外電気配線図	縮 尺	1/500
用 途		用 途	400 50 10
設 計		設 計	
校 正		校 正	
施 工		施 工	
監 理		監 理	
愛知建設部住宅建設課			

(注) 1. 配線管は全て埋込配線とする。
 2. 地盤面から400mm以下に埋設するものは、屋内に
 配線として処理する。

凡 例	
—	外灯配線 VVR 2 ² -20 (28)
—	リレ CVV 2 ² -40 (36)
⊙	外 灯 (仕様は別図参照)
⊠	区 検 材 (仕様は別図参照)



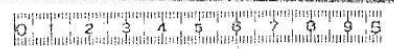


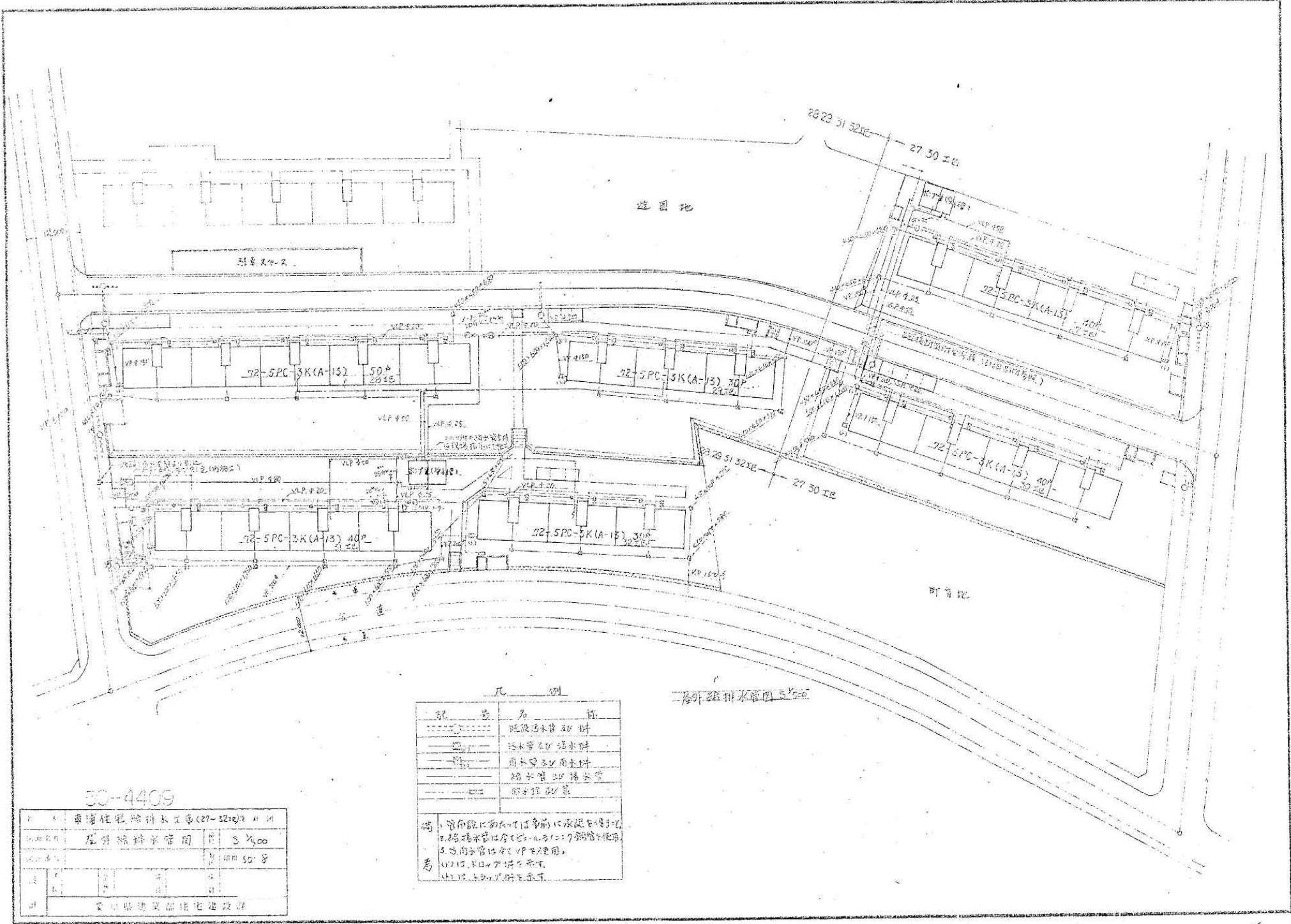
50-44/4

1	2	3	4	5	6	7	8	9	10
1	2	3	4	5	6	7	8	9	10

1. 申請住居付工事(27-3222)の計画
 2. 住居付工事区画
 3. 5ヶ所
 4. 50.00㎡
 5. 50.00㎡

注: 配管工事は、右の通り、町有地の敷地内に設置する。
 2. 本工事には、電気工事士、ガス工事士、水道工事士等の関係者が必要となる。





遊園地

町有地

27 30 排水管 50φ

50-4409

図名	東浦住宅給排水工事(27-32)の計画
図面内容	左列給排水管図
縮尺	1/500
縮尺	縮尺 50:8
設計	東浦建設株式会社建設課

凡 例

記 号	名 称
-----	既設排水管 30φ
-----	汚水管及び雨水管
-----	雨水管 50φ雨水管
-----	給水管 30φ給水管
-----	貯水池 30φ

備 考

1. 管弁設けの方向は事前には確認を要す。
2. 排水管は合流部は100φ鋼管を使用。
3. 雨水管は全てUP管を使用。
- (1)は、K100φ管を示す。
- (2)は、K150φ管を示す。