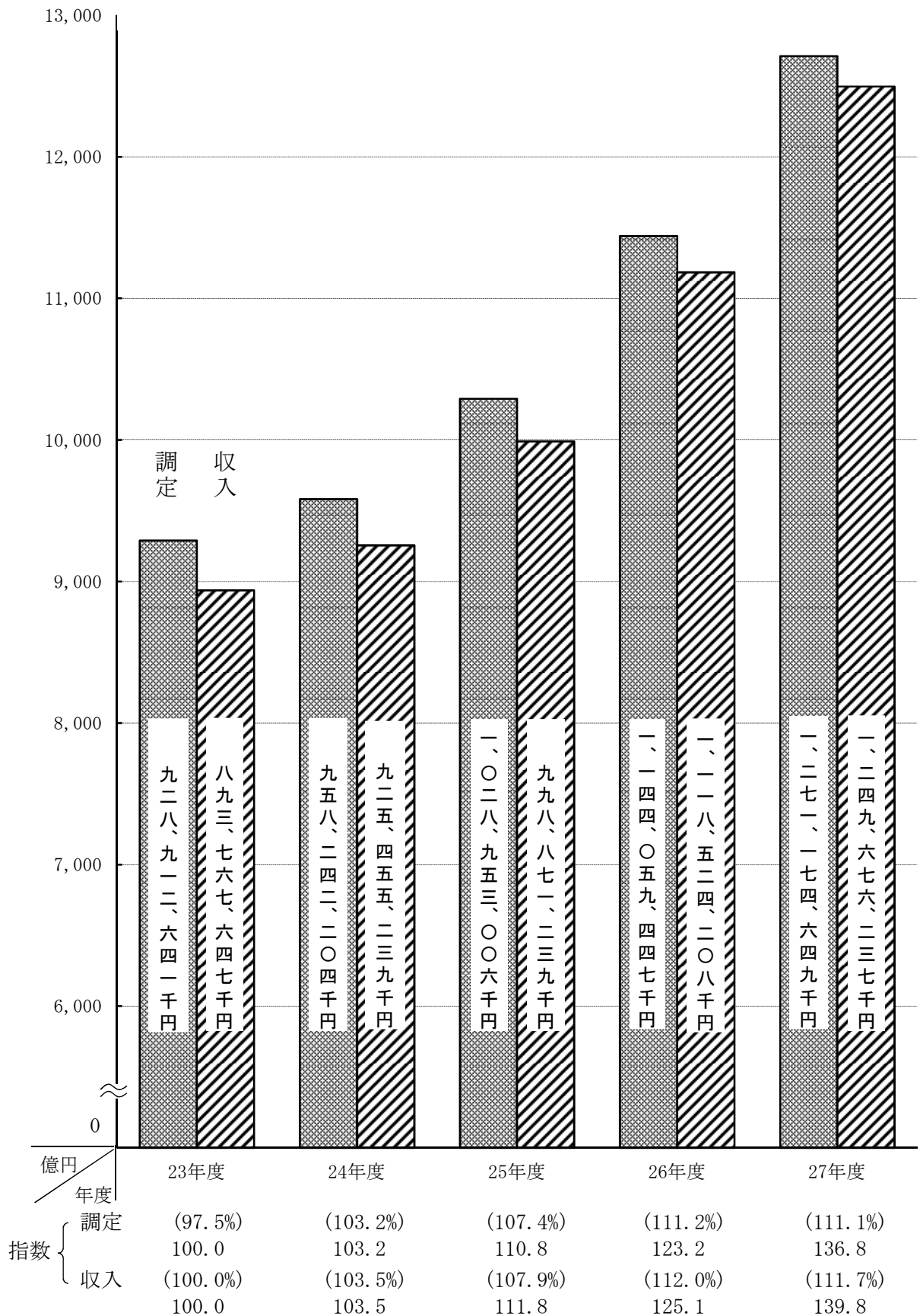


1 県税調定・収入額累年比較

(1) 累年比較図



(注) () 内は対前年比を示す。

(2) 税目別累年比較表

区分	平成25年度			平成26年度		
	調定額	収入額	収入歩合	調定額	収入額	収入歩合
個人県民税	367,224,011	343,592,026	93.6	369,447,969	348,935,809	
現	343,363,534	338,373,269	98.5	348,505,484	344,124,823	
滞	23,860,477	5,218,757	21.9	20,942,485	4,810,986	
法人県民税	53,992,701	53,870,602	99.8	89,206,752	89,163,992	
現	53,703,653	53,795,347	100.2	88,980,447	89,102,900	
滞	289,048	75,255	26.0	226,305	61,092	
県民税利子割	6,704,603	6,704,603	100.0	6,622,744	6,622,744	
現	6,704,603	6,704,603	100.0	6,622,744	6,622,744	
滞	0	0	-	0	0	
個人事業税	12,588,290	11,879,539	94.4	12,895,244	12,333,700	
現	11,795,791	11,667,264	98.9	12,293,877	12,158,429	
滞	792,499	212,275	26.8	601,367	175,271	
法人事業税	193,201,982	192,786,686	99.8	283,315,472	283,262,174	
現	192,297,558	192,655,520	100.2	282,648,226	283,152,344	
滞	904,424	131,166	14.5	667,246	109,830	
地方消費税譲渡割	106,000,249	106,000,249	100.0	77,396,759	77,396,759	
地方消費税貨物割	60,270,459	60,270,459	100.0	87,857,464	87,857,464	
不動産取得税	22,181,188	21,113,419	95.2	22,881,029	21,987,138	
現	21,655,656	20,978,412	96.9	22,438,406	21,878,168	
滞	525,532	135,007	25.7	442,623	108,970	
県たばこ税	9,828,272	9,828,272	100.0	8,777,892	8,777,892	
現	9,828,272	9,828,272	100.0	8,777,892	8,777,892	
滞	0	0	-	0	0	
ゴルフ場利用税	1,671,985	1,671,985	100.0	1,605,119	1,605,119	
現	1,671,985	1,671,985	100.0	1,605,119	1,605,119	
滞	0	0	-	0	0	
自動車取得税	15,870,450	15,869,471	100.0	6,841,890	6,841,449	
現	15,869,685	15,868,887	100.0	6,841,034	6,840,965	
滞	765	584	76.3	856	484	
軽油引取税	59,513,221	57,732,502	97.0	59,026,882	57,331,051	
現	57,665,355	56,019,630	97.1	57,246,164	55,668,590	
滞	1,847,866	1,712,872	92.7	1,780,718	1,662,461	
自動車税	118,669,859	116,515,089	98.2	117,190,365	115,420,910	
現	116,494,596	115,689,632	99.3	115,377,080	114,675,383	
滞	2,175,263	825,457	37.9	1,813,285	745,527	
鉾区税	3,492	3,456	99.0	2,944	2,894	
現	3,456	3,456	100.0	2,908	2,894	
滞	36	0	0.0	36	0	
固定資産税	426,706	426,706	100.0	366,062	366,062	
現	426,706	426,706	100.0	366,062	366,062	
滞	0	0	-	0	0	
狩猟税	21,271	21,271	100.0	20,630	20,630	
産業廃棄物税	578,135	578,135	100.0	595,826	595,826	
現	578,135	578,135	100.0	595,826	595,826	
滞	0	0	-	0	0	
旧軽油引取税	205,895	6,687	3.2	8,285	2,595	
旧自動車取得税	237	82	34.6	119	0	
県税合計	1,028,953,006	998,871,239	97.1	1,144,059,447	1,118,524,208	
現	832,080,256	824,282,389	99.1	952,321,899	945,592,769	
滞	30,602,042	8,318,142	27.2	26,483,325	7,677,216	
譲渡	106,000,249	106,000,249	100.0	77,396,759	77,396,759	
貨物	60,270,459	60,270,459	100.0	87,857,464	87,857,464	
(参考) 地方法人特別税	148,860,193	149,125,053	100.2	253,595,679	253,958,295	

収入歩合	平成27年度			対前年比					
	調定額	収入額	収入歩合	25/24	26/25	27/26	25/24	26/25	27/26
94.4	373,527,434	356,161,058	95.4	108.3	100.6	101.1	109.6	101.6	102.1
98.7	355,657,439	351,636,416	98.9	109.5	101.5	102.1	109.9	101.7	102.2
23.0	17,869,995	4,524,642	25.3	93.3	87.8	85.3	95.4	92.2	94.0
100.0	66,866,331	66,784,278	99.9	98.6	165.2	75.0	98.6	165.5	74.9
100.1	66,668,620	66,727,091	100.1	98.7	165.7	74.9	98.6	165.6	74.9
27.0	197,711	57,187	28.9	84.4	78.3	87.4	85.0	81.2	93.6
100.0	5,587,478	5,587,478	100.0	96.5	98.8	84.4	96.5	98.8	84.4
100.0	5,587,478	5,587,478	100.0	96.5	98.8	84.4	96.5	98.8	84.4
-	0	0	-	-	-	-	-	-	-
95.6	13,292,817	12,853,467	96.7	100.1	102.4	103.1	101.9	103.8	104.2
98.9	12,838,744	12,713,177	99.0	101.8	104.2	104.4	102.2	104.2	104.6
29.1	454,073	140,290	30.9	79.5	75.9	75.5	87.7	82.6	80.0
100.0	298,476,194	298,747,087	100.1	115.2	146.6	105.4	115.4	146.9	105.5
100.2	297,934,108	298,686,477	100.3	115.5	147.0	105.4	115.4	147.0	105.5
16.5	542,086	60,610	11.2	81.9	73.8	81.2	85.3	83.7	55.2
100.0	187,336,288	187,336,288	100.0	119.1	73.0	242.0	119.1	73.0	242.0
100.0	106,796,275	106,796,275	100.0	108.1	145.8	121.6	108.1	145.8	121.6
96.1	22,121,100	21,381,929	96.7	120.8	103.2	96.7	121.8	104.1	97.2
97.5	21,739,096	21,294,824	98.0	123.2	103.6	96.9	122.8	104.3	97.3
24.6	382,004	87,105	22.8	66.8	84.2	86.3	53.3	80.7	79.9
100.0	8,728,255	8,728,255	100.0	59.9	89.3	99.4	59.9	89.3	99.4
100.0	8,728,255	8,728,255	100.0	59.9	89.3	99.4	59.9	89.3	99.4
-	0	0	-	-	-	-	-	-	-
100.0	1,593,758	1,593,758	100.0	97.8	96.0	99.3	97.8	96.0	99.3
100.0	1,593,758	1,593,758	100.0	97.8	96.0	99.3	97.8	96.0	99.3
-	0	0	-	-	-	-	-	-	-
100.0	11,645,133	11,644,676	100.0	90.1	43.1	170.2	90.1	43.1	170.2
100.0	11,644,737	11,644,621	100.0	90.1	43.1	170.2	90.1	43.1	170.2
56.5	396	55	13.9	107.9	111.9	46.3	109.6	82.9	11.4
97.1	58,292,107	56,597,657	97.1	103.2	99.2	98.8	103.5	99.3	98.7
97.2	56,597,846	55,004,348	97.2	101.9	99.3	98.9	102.3	99.4	98.8
93.4	1,694,261	1,593,309	94.0	175.5	96.4	95.1	167.0	97.1	95.8
98.5	115,960,805	114,519,104	98.8	99.3	98.8	99.0	99.6	99.1	99.2
99.4	114,497,305	113,877,590	99.5	99.7	99.0	99.2	99.8	99.1	99.3
41.1	1,463,500	641,514	43.8	82.4	83.4	80.7	84.7	90.3	86.0
98.3	2,773	2,773	100.0	93.5	84.3	94.2	93.4	83.7	95.8
99.5	2,759	2,759	100.0	93.4	84.1	94.9	93.4	83.7	95.3
0.0	14	14	100.0	100.0	100.0	38.9	-	-	皆増
100.0	325,535	325,535	100.0	101.4	85.8	88.9	101.4	85.8	88.9
100.0	325,535	325,535	100.0	101.4	85.8	88.9	101.4	85.8	88.9
-	0	0	-	-	-	-	-	-	-
100.0	13,478	13,478	100.0	82.7	97.0	65.3	82.7	97.0	65.3
100.0	603,141	603,141	100.0	99.2	103.1	101.2	99.2	103.1	101.2
100.0	603,141	603,141	100.0	99.2	103.1	101.2	99.2	103.1	101.2
-	0	0	-	-	-	-	-	-	-
31.3	5,690	0	-	94.4	4.0	68.7	55.3	38.8	皆減
-	57	0	0.0	38.3	50.2	47.9	44.6	皆減	-
97.8	1,271,174,649	1,249,676,237	98.3	107.4	111.2	111.1	107.9	112.0	111.7
99.3	954,432,299	948,438,948	99.4	106.6	114.5	100.2	106.7	114.7	100.3
29.0	22,609,787	7,104,726	31.4	93.6	86.5	85.4	101.1	92.3	92.5
100.0	187,336,288	187,336,288	100.0	119.1	73.0	242.0	119.1	73.0	242.0
100.0	106,796,275	106,796,275	100.0	108.1	145.8	121.6	108.1	145.8	121.6
100.1	193,224,069	193,447,310	100.1	122.2	170.4	76.2	122.1	170.3	76.2

2 県 税 徴

区 分	予 算 額	調 定 額		収 入	
		金 額	件 数	金 額	件 数
個人 県 民 税	356,675,000,000	373,527,433,718	9,968	356,161,058,581	
現	352,243,000,000	355,657,439,322	9,968	351,636,416,599	
滞	4,432,000,000	17,869,994,396		4,524,641,982	
法 人 県 民 税	66,600,000,000	66,866,331,502	239,647	66,784,278,223	
現	66,540,000,000	66,668,620,300	234,703	66,727,090,512	
滞	60,000,000	197,711,202	4,944	57,187,711	
県 民 税 利 子 割	5,602,001,000	5,587,478,153	34,442	5,587,478,153	
現	5,602,000,000	5,587,478,153	34,442	5,587,478,153	
滞	1,000				
個人 事 業 税	12,787,000,000	13,292,816,953	141,173	12,853,467,451	
現	12,647,000,000	12,838,744,200	135,971	12,713,177,508	
滞	140,000,000	454,072,753	5,202	140,289,943	
法 人 事 業 税	295,900,000,000	298,476,193,160	111,227	298,747,086,097	
現	295,800,000,000	297,934,107,500	109,983	298,686,476,774	
滞	100,000,000	542,085,660	1,244	60,609,323	
地方 消費 税 譲 渡 割	187,447,000,000	187,336,287,606	10	187,336,287,606	
地方 消費 税 貨 物 割	106,871,000,000	106,796,275,552	11	106,796,275,552	
不 動 産 取 得 税	20,530,000,000	22,121,099,869	53,200	21,381,928,603	
現	20,400,000,000	21,739,095,700	52,288	21,294,823,481	
滞	130,000,000	382,004,169	912	87,105,122	
県 た ば こ 税	8,729,001,000	8,728,255,485	132	8,728,255,485	
現	8,729,000,000	8,728,255,485	132	8,728,255,485	
滞	1,000				
ゴルフ 場 利 用 税	1,605,001,000	1,593,757,500	686	1,593,757,500	
現	1,605,000,000	1,593,757,500	686	1,593,757,500	
滞	1,000				
自動車 取 得 税	11,828,000,000	11,645,133,023	434,227	11,644,676,139	
現	11,827,000,000	11,644,736,700	434,217	11,644,621,400	
滞	1,000,000	396,323	10	54,739	
軽 油 引 取 税	56,742,000,000	58,292,107,467	5,469	56,597,657,024	
現	55,139,000,000	56,597,846,657	5,410	55,004,347,838	
滞	1,603,000,000	1,694,260,810	59	1,593,309,186	
自 動 車 税	114,384,000,000	115,960,804,372	3,507,386	114,519,103,530	
現	113,731,000,000	114,497,304,900	3,461,728	113,877,590,014	
滞	653,000,000	1,463,499,472	45,658	641,513,516	
鉱 区 税	2,755,000	2,772,800	148	2,772,800	
現	2,754,000	2,758,400	147	2,758,400	
滞	1,000	14,400	1	14,400	
固 定 資 産 税	315,538,000	325,535,400	52	325,535,400	
現	315,537,000	325,535,400	52	325,535,400	
滞	1,000				
狩 猟 税	14,702,000	13,478,300	1,514	13,478,300	
産 業 廃 棄 物 税	566,001,000	603,140,531	585	603,140,531	
現	566,000,000	603,140,531	585	603,140,531	
滞	1,000				
旧 軽 油 引 取 税	1,000,000	5,690,420	8		
旧 自 動 車 取 得 税	1,000	57,004	3		
県 税 合 計	1,246,600,000,000	1,271,174,648,815	4,539,888	1,249,676,236,975	
現	945,161,993,000	954,432,299,048	4,481,826	948,438,947,895	
滞	7,120,007,000	22,609,786,609	58,041	7,104,725,922	
譲 渡 税	187,447,000,000	187,336,287,606	10	187,336,287,606	
貨 物 税	106,871,000,000	106,796,275,552	11	106,796,275,552	
(参考) 地 方 法 人 特 別 税		193,224,069,496	107,241	193,447,309,981	
現		193,111,677,600	106,387	193,407,761,131	
滞		112,391,896	854	39,548,850	

収 状 況

額	不 納 欠 損 額		収 入 未 済 額		戻 出 未 済 額		収入歩合 %
	件 数	金 額	件 数	金 額	金 額	件 数	
9,968	2,208,781,735		15,157,593,402				95.4
9,968			4,021,022,723				98.9
	2,208,781,735		11,136,570,679				25.3
234,682	23,439,912	675	183,041,363	4,296	124,427,996	6	99.9
232,670	393,337	32	65,498,047	2,007	124,361,596	6	100.1
2,012	23,046,575	643	117,543,316	2,289	66,400		28.9
34,442							100.0
34,442							100.0
							-
136,440	50,201,648	567	389,234,054	4,166	86,200		96.7
134,392			125,652,892	1,579	86,200		99.0
2,048	50,201,648	567	263,581,162	2,587			30.9
110,775	58,964,719	135	514,786,014	1,095	844,643,670	778	100.1
110,257			92,121,109	504	844,490,383	778	100.3
518	58,964,719	135	422,664,905	591	153,287		11.2
10							100.0
11							100.0
51,367	9,003,953	41	730,177,313	1,792	10,000		96.7
50,984			444,272,219	1,304			98.0
383	9,003,953	41	285,905,094	488	10,000		22.8
132							100.0
132							100.0
							-
686							100.0
686							100.0
							-
434,216	66,600	2	390,284	9			100.0
434,214			115,300	3			100.0
2	66,600	2	274,984	6			13.8
5,421			1,694,450,443	48			97.1
5,394			1,593,498,819	16			97.2
27			100,951,624	32			94.0
3,463,863	157,867,908	5,165	1,284,988,654	38,358	1,155,720		98.8
3,445,135	383,500	29	620,478,086	16,564	1,146,700		99.5
18,728	157,484,408	5,136	664,510,568	21,794	9,020		43.8
148							100.0
147							100.0
1							100.0
52							100.0
52							100.0
							-
1,514							100.0
585							100.0
585							100.0
							-
			5,690,420	8			0.0
	29,600	1	27,404	2			0.0
4,484,312	2,508,356,075	6,586	19,960,379,351	49,774	970,323,586	784	98.3
4,460,572	776,837	61	6,962,659,195	21,977	970,084,879	784	99.4
23,719	2,507,579,238	6,525	12,997,720,156	27,797	238,707		31.4
10							100.0
11							100.0
107,128	15,731,624	65	121,019,130	838	359,991,239	790	100.1
106,689			63,786,495	488	359,870,026	790	100.2
439	15,731,624	65	57,232,635	350	121,213		35.2

3 税 外 収 入 調 定 ・

収 入 額 累 年 比 較 表

科 目				平 成 25 年 度			平
款	項	目	節(細節)	調 定 額	収 入 額	収 入 歩 合	調 定 額
				千円	千円	%	千円
使用料及び手数料	使 用 料	総務使用料		42,293	42,293	100.0	37,598
			土地使用料	28	28	100.0	28
			建物使用料	13,689	13,689	100.0	13,840
			手数料	28,576	28,576	100.0	23,730
	手 数 料	総務手数料		28,576	28,576	100.0	23,730
			納税証明手数料	28,576	28,576	100.0	23,730
財 産 収 入	財 産 運 用 収 入	財 産 貸 付 収 入		668	668	100.0	725
			土地貸付収入	-	-	-	-
			建物貸付収入	536	536	100.0	513
			配 当 金	-	-	-	-
	財 産 売 払 収 入	物 品 売 払 収 入	物 品 売 払 収 入	132	132	100.0	212
諸 収 入	延 滞 金 加 算 金 及 び 過 料			3,178,158	2,560,229	81.2	2,678,764
				2,994,742	2,402,003	80.2	2,520,457
			延 滞 金	2,155,507	2,155,614	100.0	1,774,393
			加 算 金	839,235	246,389	29.4	746,064
			(過少申告加算金)	17,456	10,785	61.8	15,077
			(不申告加算金)	43,021	25,717	59.8	22,896
			(重加算金)	778,758	209,887	27.0	708,091
			過 料	-	-	-	-
			県 預 金 利 子	-	-	-	-
			利子割精算金収入	153,093	153,093	100.0	127,984
	雑 入			30,323	5,133	16.9	30,323
			滞 納 処 分 費	2,336	2,336	100.0	1,679
			弁 償 金	25,260	70	0.3	25,190
			違約金及び延納利息	-	-	-	-
		2,727	2,727	100.0	3,454		

(注) 前年比は、表上計算。各節において四捨五入

成 26 年 度	平 成 27 年 度			対 前 年 比						
	収 入 額	収 入 歩 合	調 定 額	収 入 額	収 入 歩 合	調 定		収 入		
千円	%	千円	千円	%	25/24	%	26/25	%	27/26	%
37,598	100.0	43,572	43,572	100.0	116.8		88.9		115.9	
13,868	100.0	13,913	13,913	100.0	110.9		101.1		100.3	
28	100.0	23	23	100.0	100.0		100.0		82.1	
13,840	100.0	13,890	13,890	100.0	110.9		101.1		100.4	
23,730	100.0	29,659	29,659	100.0	119.8		83.0		125.0	
23,730	100.0	29,659	29,659	100.0	119.8		83.0		125.0	
725	100.0	545	545	100.0	110.4		108.5		75.2	
513	100.0	296	296	100.0	100.4		95.7		57.7	
-	-	6	6	-	-		-		皆増	
513	100.0	290	290	100.0	100.4		95.7		56.5	
-	-	-	-	-	-		-		-	
212	100.0	249	249	100.0	185.9		160.6		117.5	
2,117,492	79.0	2,395,616	1,884,885	78.7	103.7		84.3		89.4	
1,984,255	78.7	2,248,290	1,762,709	78.4	101.7		84.2		89.2	
1,774,553	100.0	1,559,050	1,559,319	100.0	108.2		82.3		87.9	
209,702	28.1	689,240	203,390	29.5	88.2		88.9		92.4	
8,630	57.2	15,637	9,792	62.6	127.0		86.4		103.7	
10,669	46.6	25,160	16,502	65.6	89.3		53.2		109.9	
190,403	26.9	648,443	177,096	27.3	87.5		90.9		91.6	
-	-	-	-	-	-		-		-	
-	-	-	-	-	-		-		-	
127,984	100.0	117,383	117,383	100.0	167.9		83.6		91.7	
5,253	17.3	29,943	4,793	16.0	100.4		100.0		98.7	
1,679	100.0	924	924	100.0	116.7		71.9		55.0	
120	0.5	25,260	110	0.4	100.0		99.7		100.3	
-	-	-	-	-	-		-		-	
3,454	100.0	3,759	3,759	100.0	92.5		126.7		108.8	

4 税 外 収 入

徴 収 状 況

科 目				予算計上額	
款	項	目	節(細節)		
使用料及び手数料	使 用 料	総 務 使 用 料		円	
			(1,012,002)	(1,012,002)	
			41,559,000	13,269,000	
				(1,001)	
			土 地 使 用 料	20,000	
			建 物 使 用 料	(1,011,001)	
				13,249,000	
手 数 料	総 務 手 数 料		28,290,000		
			28,290,000		
		納税証明手数料	28,290,000		
財 産 収 入	財 産 運 用 収 入	財 産 貸 付 収 入	土地貸付収入	(279,011)	
			(1)	(1)	
			建物貸付収入	(279,000)	
			(279,000)	(279,000)	
財 産 売 払 収 入	物 品 売 払 収 入	物品売払収入	(10)		
		(10)	(10)		
諸 収 入	延滞金加算金及び過料等		(△192)		
			2,060,347,000		
			1,943,506,000		
			(△193)		
		延滞金	延滞金	1,727,505,000	
		加算金	加算金	216,000,000	
			(過少申告加算金)	6,000,000	
			(不申告加算金)	6,000,000	
			(重加算金)	204,000,000	
		過料等	過料	1,000	
		利子割精算金収入	利子割精算金収入	利子割精算金収入	114,963,000
			(1)	(1)	
		雑 入		1,878,000	
			滞納処分費	滞納処分費	1,000
	弁償金	弁償金	(1)		
	雑 入	総務費雑入	1,877,000		

調 定 額	収 入 額	不納欠損額	戻出未済額	収入未済額	収入歩合
円	円	円	円	円	%
43,571,407	43,571,407	-	-	-	100.00
13,912,607	13,912,607	-	-	-	100.00
22,636	22,636	-	-	-	100.00
13,889,971	13,889,971	-	-	-	100.00
29,658,800	29,658,800	-	-	-	100.00
29,658,800	29,658,800	-	-	-	100.00
544,333	544,333	-	-	-	100.00
6,000	6,000	-	-	-	100.00
289,645	289,645	-	-	-	100.00
248,688	248,688	-	-	-	100.00
2,395,615,470	1,884,885,610	40,171,472	294,061	470,852,449	78.68
2,248,289,316	1,762,709,601	40,171,472	294,061	445,702,304	78.40
1,559,049,819	1,559,319,226	-	269,407	-	100.02
689,239,497	203,390,375	40,171,472	24,654	445,702,304	29.51
15,636,650	9,792,045	10,902	-	5,833,703	62.62
25,159,984	16,502,043	1,110,779	24,654	7,571,816	65.59
648,442,863	177,096,287	39,049,791	-	432,296,785	27.31
-	-	-	-	-	-
117,383,414	117,383,414	-	-	-	100.00
29,942,740	4,792,595	-	-	25,150,145	16.01
924,000	924,000	-	-	-	100.00
25,260,145	110,000	-	-	25,150,145	0.44
3,758,595	3,758,595	-	-	-	100.00

(注) 1 () は、配当額を外書した。
 2 節(細節)物品売払収入の調定額及び収入額のうち18,662円は、総務部税務課分である。
 3 節(細節)総務費雑入の調定額及び収入額のうち2,467,414円は、総務部税務課分である。

5 地方消費税

区分	予算額	調定額	収入額
5月	当初 254,430,000,000円	52,500,978,633円	52,500,978,633円
8月		115,134,686,354	115,134,686,354
11月		51,616,314,620	51,616,314,620
2月		2月補正額 32,794,000,000	69,806,915,122
計	287,224,000,000	289,058,894,729	289,058,894,729
26年度	177,249,000,000	177,249,887,402	177,249,887,402
対前年比	162.0%	163.1%	163.1%

6 地方譲与

(1) 地方法人特別譲与税

区分	予算額	調定額	収入額
5月	当初 117,300,000,000円	7,840,995,000円	7,840,995,000円
8月		20,991,060,000	20,991,060,000
11月		58,089,704,000	58,089,704,000
2月		2月補正額 12,500,000,000	41,179,816,000
計	129,800,000,000	128,101,575,000	128,101,575,000
26年度	141,100,000,000	141,126,527,000	141,126,527,000
対前年比	92.0%	90.8%	90.8%

(2) 地方揮発油譲与税

区分	予算額	調定額	収入額
6月	当初 4,807,000,000円	1,562,212,000円	1,562,212,000円
11月		1,578,238,000	1,578,238,000
3月		1,833,054,000	1,833,054,000
計	4,807,000,000	4,973,504,000	4,973,504,000
26年度	4,908,000,000	4,627,763,000	4,627,763,000
対前年比	97.9%	107.5%	107.5%

(3) 石油ガス譲与税

区分	予算額	調定額	収入額
6月	当初 288,000,000円	73,540,000円	73,540,000円
11月		106,323,000	106,323,000
3月		93,421,000	93,421,000
計	288,000,000	273,284,000	273,284,000
26年度	289,000,000	274,699,000	274,699,000
対前年比	99.7%	99.5%	99.5%

清算金収納状況

備考
消費に相当するシェア（2月精算時のシェア）
$\frac{18,062,845\text{百万円}}{295,543,165\text{百万円}} = 0.06111745132$

税収納状況

備考
本県分のあん分率（2月譲与時の率）
$\frac{41,179,816\text{千円}}{673,149,391\text{千円}} = 0.06117485442$

備考	
本県分のあん分率（3月譲与時の率）	
(1) 道路延長	$\frac{6,252,494\text{m}}{208,328,292\text{m}} = 0.03001269746$
(2) 道路面積	$\frac{68,530,394\text{m}^2}{2,230,359,210\text{m}^2} = 0.03072616899$

備考	
本県分のあん分率（3月譲与時の率）	
(1) 道路延長	$\frac{10,113,161\text{m}}{396,739,543\text{m}} = 0.02549068067$
(2) 道路面積	$\frac{82,640,628\text{m}^2}{2,579,511,290\text{m}^2} = 0.03203731975$

(4) 地方道路譲与税

区 分	予 算 額	調 定 額	収 入 額
6 月	当初 1,000 円	53 円	53 円
1 1 月		88	88
3 月		71	71
計	1,000	212	212
26 年 度	1,000	202	202
対前年比	100.0 %	105.0 %	105.0 %

(5) 航空機燃料譲与税

区 分	予 算 額	調 定 額	収 入 額
9 月	当初 61,000,000 円	36,797,000 円	36,797,000 円
3 月		36,102,000	36,102,000
計		72,899,000	72,899,000
26 年 度	50,000,000	54,340,000	54,340,000
対前年比	122.0 %	134.2 %	134.2 %

備 考

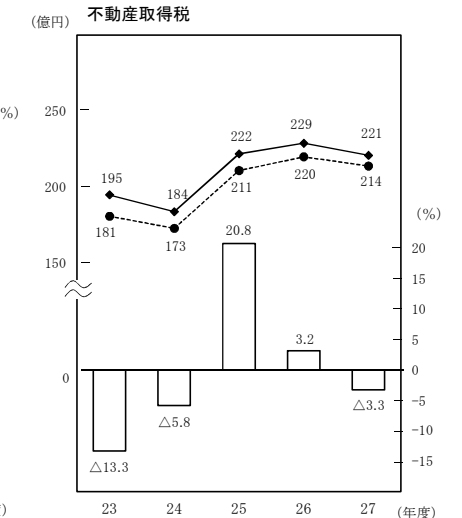
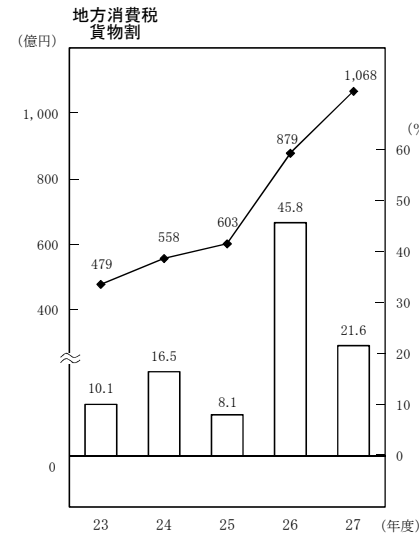
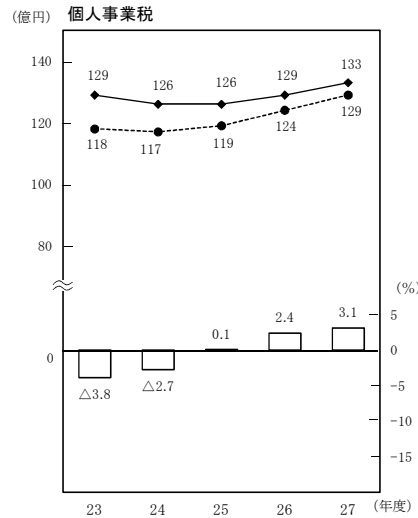
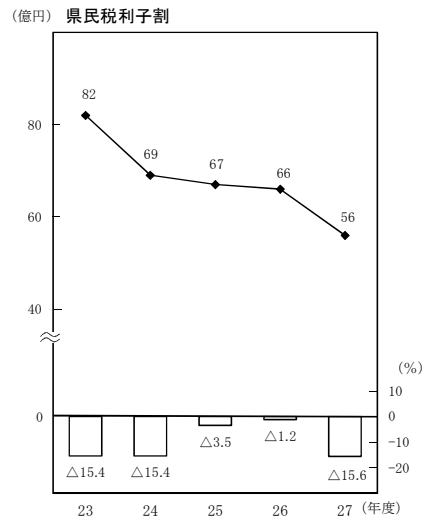
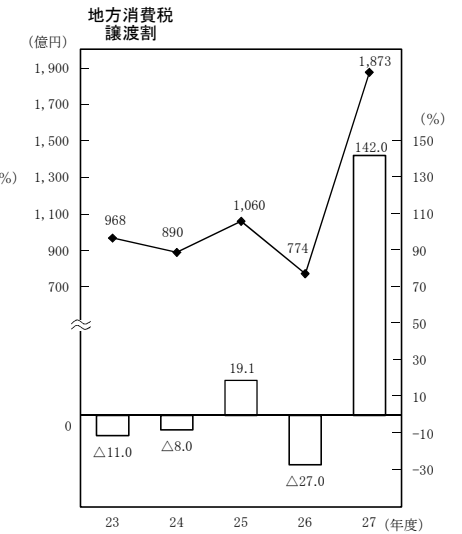
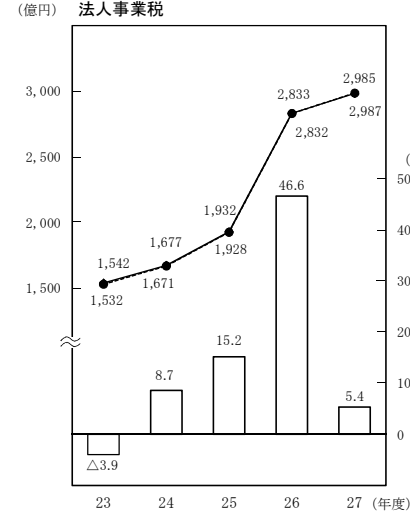
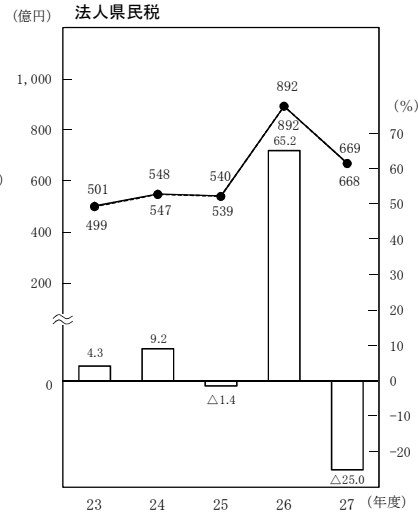
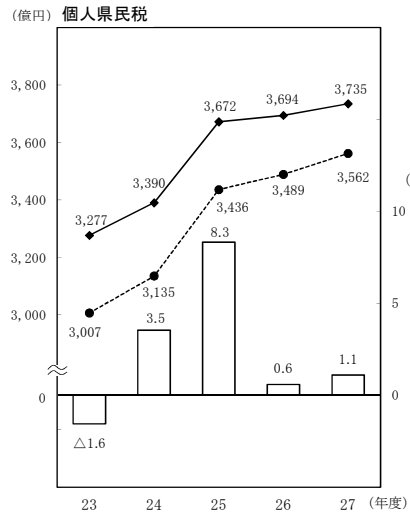
備 考	
本県分のおん分率（3月譲与時の率）	
(1) 道路延長	$\frac{6,252,494\text{m}}{208,332,584\text{m}} = 0.03001207915$
(2) 道路面積	$\frac{68,530,394\text{m}^2}{2,230,385,522\text{m}^2} = 0.03072580651$

備 考

備 考	
本県分のおん分率（3月譲与時の率）	
(1) 着陸料収入	$\frac{34,868,281\text{円}}{656,138,442\text{円}} = 0.05314165238$
(2) 騒音地区世帯数	$\frac{54\text{世帯}}{35,877\text{世帯}} = 0.00150514257$

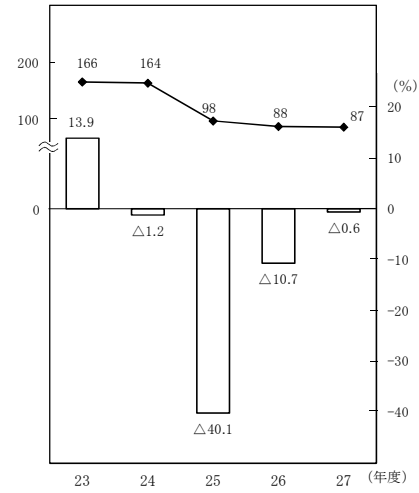
7 税目別調定・

収入累年比較図

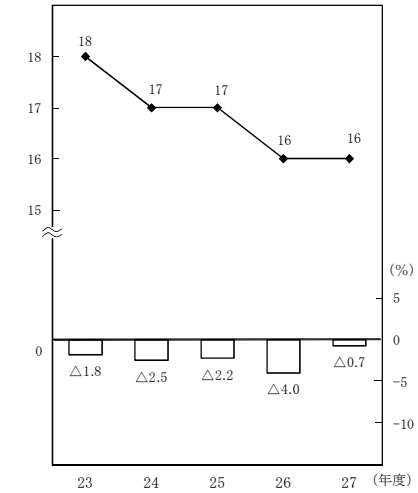


□ は、調定額の対前年増減率 } を示す。
 ●-● は調定額、●-●-● は収入額

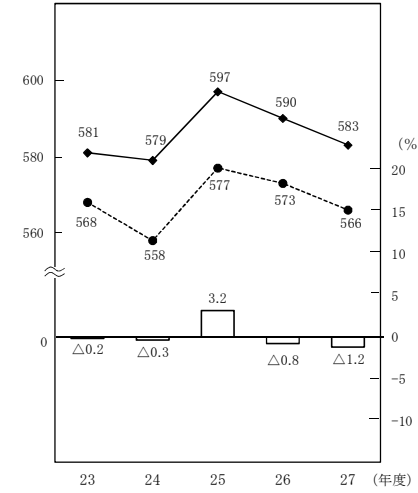
(億円) 県たばこ税



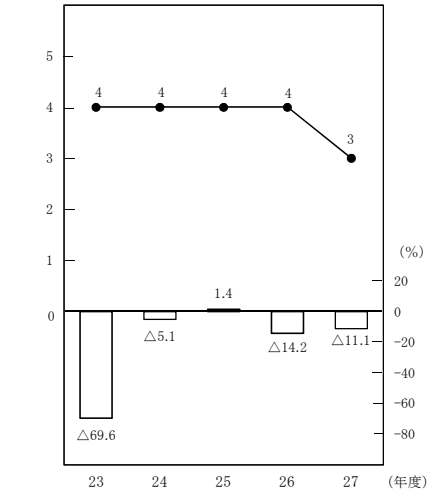
(億円) ゴルフ場利用税



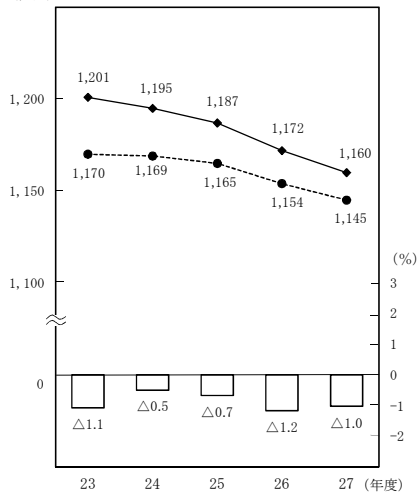
(億円) 軽油引取税



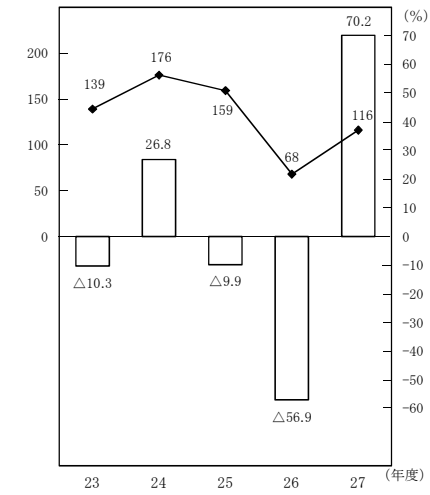
(億円) 固定資産税



(億円) 自動車税



(億円) 自動車取得税



※自動車取得税及び軽油引取税は旧法分を含む。