

第5 救急・救助業務

主な内容

- 救急業務の実施状況
- 高速道路における救急業務
- 救急医療体制
- 救助業務実施体制
- 救助業務実施状況
- 救助活動のための機械器具等の保有状況

第5 救急・救助業務

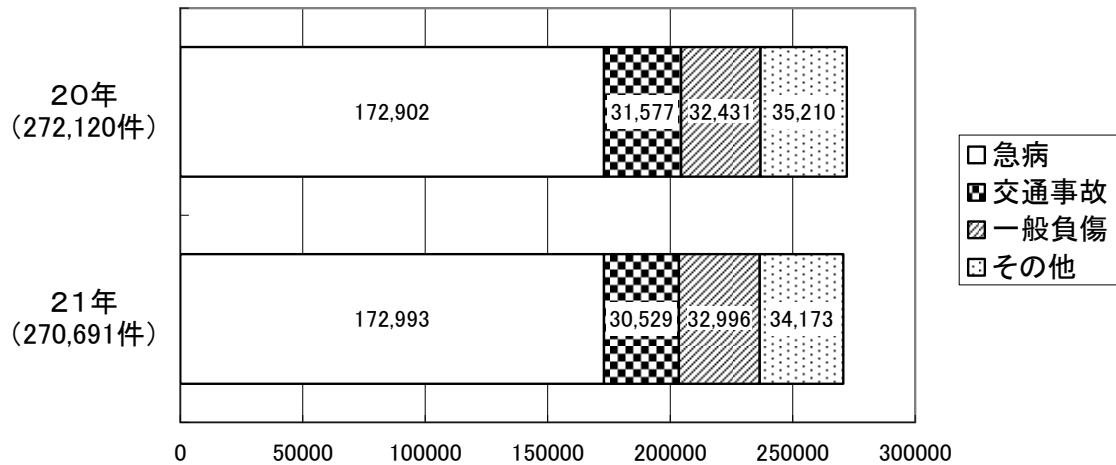
1 救急業務の実施状況

(1) 概況

県内における救急出場状況は、第1・2図及び第1表のとおりである。

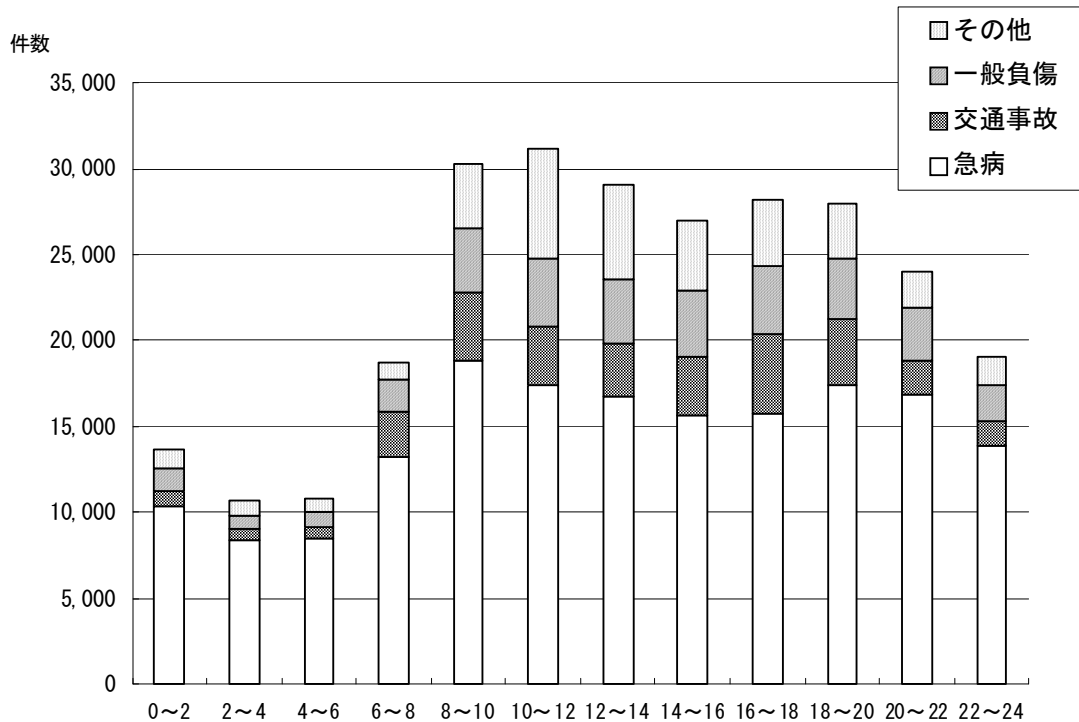
平成21年中の救急出場は270,691件であり、前年に比較して1429件、0.5%減少している。

第1図 事故種別救急出場状況



(注) その他は、火災・自然災害・水難・労働災害・運動競技・加害・自損行為・その他を指す。

第2図 時間帯別救急出場状況



第1表 救急出場、搬送状況

年別等	内訳	計	事故種別										
			火災	自 然 災 害	水 難	交 通 事 故	労 働 災 害	運 動 競 技	一 般 負 傷	加 害	自 行 損 為	急 病	その他
出 場 件 数	20年	272,120	1,458	29	173	31,577	2,845	1,569	32,431	2,047	3,652	172,902	23,437
	21年	270,691	1,447	5	152	30,529	2,467	1,530	32,996	1,787	3,660	172,993	23,125
	うち夜間	54,321	408	2	17	3,711	153	23	5,072	844	971	41,077	2,043
	対前年比 %	99.5%	99.2%	17.2%	87.9%	96.7%	86.7%	97.5%	101.7%	87.3%	100.2%	100.1%	98.7%
搬 送 人 員	20年	248,739	367	8	76	32,301	2,746	1,585	30,040	1,751	2,723	156,950	20,192
	21年	247,529	403	3	65	31,184	2,412	1,530	30,632	1,537	2,720	157,076	19,967
	うち夜間	48,213	105	2	10	3,737	149	19	4,532	710	772	36,818	1,359
	対前年比 %	99.5%	109.8%	37.5%	85.5%	96.5%	87.8%	96.5%	102.0%	87.8%	99.9%	100.1%	98.9%
	夜間の全件数に対する割合 %	20.1%	28.2%	40.0%	11.2%	12.2%	6.2%	1.5%	15.4%	47.2%	26.5%	23.7%	8.8%
	夜間の全件数に対する割合 %	19.5%	26.1%	66.7%	15.4%	12.0%	6.2%	1.2%	14.8%	46.2%	28.4%	23.4%	6.8%

(注) 夜間は午後10時00分から午前5時59分までをいう。

出場状況を事故種別で見ると、急病が172,993件で全体の63.9%を占め、昭和47年以来1位を占めている。

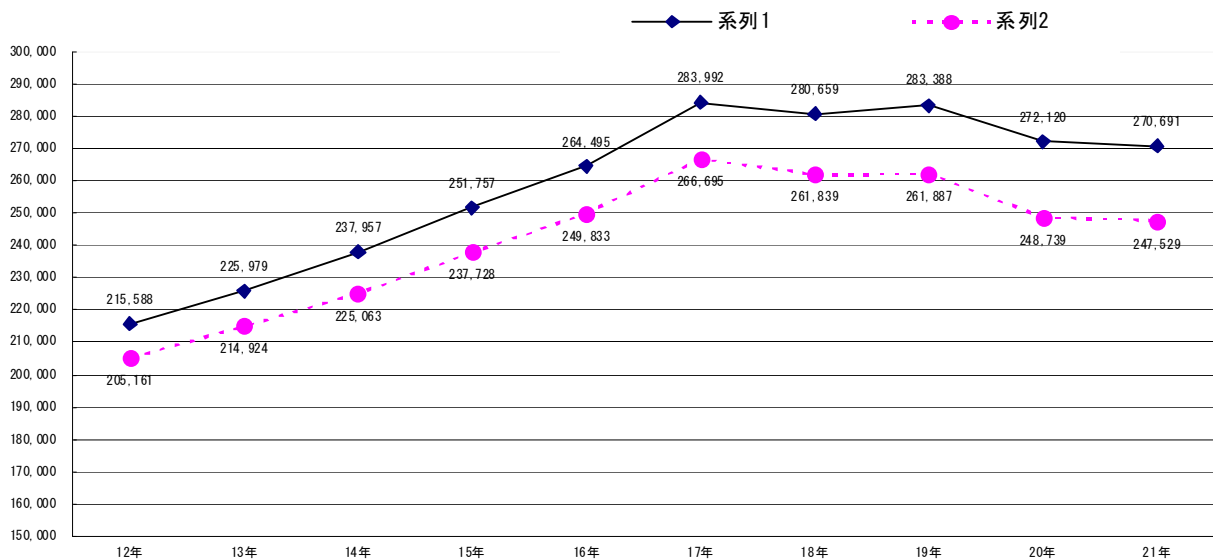
次いで一般負傷が32,996件で12.2%、交通事故が30,529件で11.3%となっている。

また、搬送人員については247,529人で、昨年に比較して1,210人、0.5%の減少となっている。

これは、県内のどこかで約1.9分に1回の割合で救急自動車が出場しており、県民の約28人に1人が救急自動車で搬送されたことになる。

救急活動の平成11年以降の推移は第3図のとおりである。

第3図 救急活動の推移



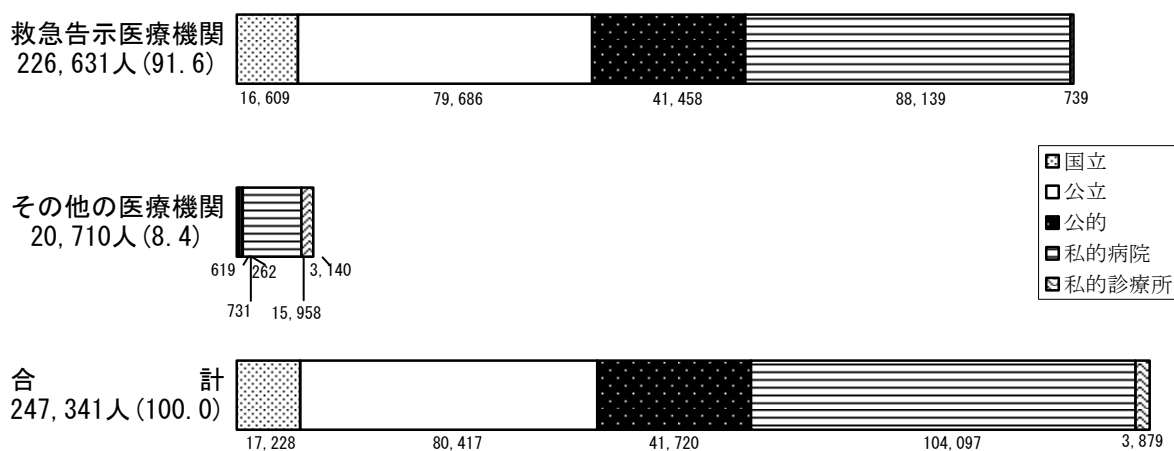
(2) 搬送人員の状況

ア 医療機関別搬送人員

医療機関に搬送された 247,341 人の搬送状況を医療機関別にみると第 4 図のとおりであり、そのうち救急告示医療機関へは 91.6%に当たる 226,631 人が、残りの 8.4%に当たる 20,710 人がその他の医療機関へ搬送されている。

なお、医療機関以外へ搬送された 188 人は、接骨院等へ搬送されている。

第 4 図 医療機関別搬送人員の状況 () 内は%



イ 年齢別搬送人員の状況

年齢別に事故種別を調査した状況は第2表のとおりである。全体としては急病が1位、交通事故が2位であるが、年齢別にみると、交通事故では少年が34.8%、急病では老人が70.5%と特に高い割合を占めている。

第2表 年齢別搬送人員の状況

事故種別 年齢区分	急病	交通事故	一般負傷	その他	計
新生児	105 (8.4)	5 (0.4)	17 (1.4)	1,120 (89.8)	1,247 (100.0)
乳幼児	8,896 (63.1)	1,018 (7.2)	3,459 (24.5)	735 (5.2)	14,108 (100.0)
少年	4,396 (39.5)	3,880 (34.8)	1,585 (14.2)	1,279 (11.5)	11,140 (100.0)
成人	60,135 (58.7)	20,656 (20.2)	8,176 (8.0)	13,495 (13.2)	102,462 (100.0)
老人	83,544 (70.5)	5,625 (4.7)	17,395 (14.7)	12,008 (10.1)	118,572 (100.0)
計	157,076 (63.5)	31,184 (12.6)	30,632 (12.4)	28,637 (11.6)	247,529 (100.0)

(注) 新生児 生後28日以内の者 乳幼児 生後29日以上7才未満の者
 少年 7才以上18才未満の者 成人 18才以上65才未満の者 老人 65才以上の者
 () 書きは構成比で、単位は%である。

ウ 傷病程度別搬送人員

傷病程度別状況は第3表のとおりであり、軽症者の搬送が過半数を占めている。これを事故種別ごとにみると、軽症患者の割合が最も高いのは交通事故で80.9%、次いで一般負傷、急病の順になっている。

第3表 傷病程度別搬送人員の状況 (1)

傷病程度 事故種別	死亡	重症	中等症	軽症	その他	計
急病	2,919 (1.9)	12,053 (7.7)	56,693 (36.1)	85,389 (54.4)	22 (0.0)	157,076 (100.0)
交通事故	134 (0.4)	1,067 (3.4)	4,756 (15.3)	25,222 (80.9)	5 (0.0)	31,184 (100.0)
一般負傷	203 (0.7)	1,579 (5.2)	8,324 (27.2)	20,522 (67.0)	4 (0.0)	30,632 (100.0)
その他	399 (1.4)	4,541 (15.9)	16,215 (56.6)	7,471 (26.1)	11 (0.0)	28,637 (100.0)
計	3,655 (1.5)	19,240 (7.8)	85,988 (34.7)	138,604 (56.0)	42 (0.0)	247,529 (100.0)

(注) () 書きは、構成比で単位は%である。

また、年齢区分別にみると第4表のとおりであり、新生児及び老人においては中等症の割合が高いのに対し、乳幼児、少年及び成人では軽症の比率が最も高くなっている。

第4表 傷病程度別搬送人員の状況 (2)

傷病程度 年齢区分	死亡	重症	中等症	軽症	その他	計
新生児	5 (0.4)	312 (25.0)	797 (63.9)	132 (10.6)	1 (0.1)	1,247 (100.0)
乳幼児	31 (0.2)	277 (2.0)	2,608 (18.5)	11,192 (79.3)	0 0.0	14,108 (100.0)
少年	10 (0.1)	283 (2.5)	2,136 (19.2)	8,711 (78.2)	0 0.0	11,140 (100.0)
成人	782 (0.8)	5,705 (5.6)	27,675 (27.0)	68,280 (66.6)	20 (0.0)	102,462 (100.0)
老人	2,827 (2.4)	12,663 (10.7)	52,772 (44.5)	50,289 (42.4)	21 (0.0)	118,572 (100.0)
計	3,655 (1.5)	19,240 (7.8)	85,988 (34.7)	138,604 (56.0)	42 (0.0)	247,529 (100.0)

(注) () 書きは、構成比で単位は%である。

エ 収容所要時間別搬送人員の状況

事故種別ごとに収容所要時間をみると、第5表のとおりである。

全体でみると、救急出場から医療機関等に収容されるまでに要した時間は、20～30分の間が114,535人で46.3%と最も多く、30分以内に全体の55.6%の救急患者が医療機関等に収容されている。

第5表 収容所要時間別搬送人員の状況

収容所要時間 事故種別	10分未満	10分～20分	20分～30分	30分～60分	60分～120分	120分以上	計	平均時間 (分)
急病	51 (0.0)	13,296 (8.5)	73,278 (46.7)	68,033 (43.3)	2,290 (1.5)	128 (0.1)	157,076 (100.0)	30.2
交通事故	27 (0.1)	3,544 (11.4)	14,483 (46.4)	12,637 (40.5)	476 (1.5)	17 (0.1)	31,184 (100.0)	29.6
一般負傷	16 (0.1)	3,081 (10.1)	13,939 (45.5)	13,095 (42.7)	484 (1.6)	17 (0.1)	30,632 (100.0)	30.1
その他	30 (0.1)	3,137 (11.0)	12,835 (44.8)	11,557 (40.4)	1,036 (3.6)	42 (0.1)	28,637 (100.0)	31.1
計	124 (0.1)	23,058 (9.3)	114,535 (46.3)	105,322 (42.5)	4,286 (1.7)	204 (0.1)	247,529 (100.0)	30.2

(注) () 書きは、構成比で単位は%である。

(3) 転送の状況

ア 転送回数別搬送人員の状況

搬送人員の99.7%にあたる246,836人が転送なしに收容され、0.3%にあたる693人は転送されている。

第6表 転送回数別搬送人員の状況

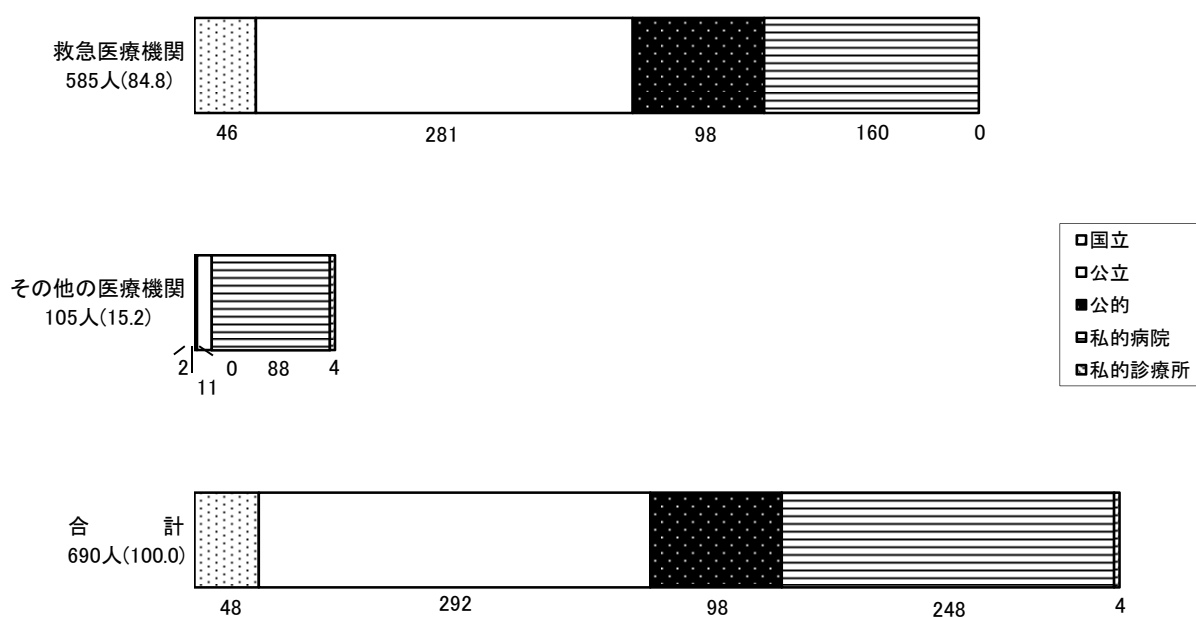
事故種別	転送回数 転送なし	転送あり				計
		1回	2回	3回以上	小計	
急病	156,629	443	4	0	447	157,076
交通事故	31,115	69	0	0	69	31,184
一般負傷	30,521	111	0	0	111	30,632
その他	28,571	66	0	0	66	28,637
計	246,836	689	4	0	693	247,529

イ 転送者の收容先医療機関の状況

転送者693人のうち690人が医療機関へ転送されている。その收容先医療機関の状況をみると第5図のとおりであり、救急医療機関は公立、その他の医療機関は私的病院へ收容された者の割合が高くなっている。

なお、医療機関以外へ搬送された3人は、接骨院等へ搬送されている。

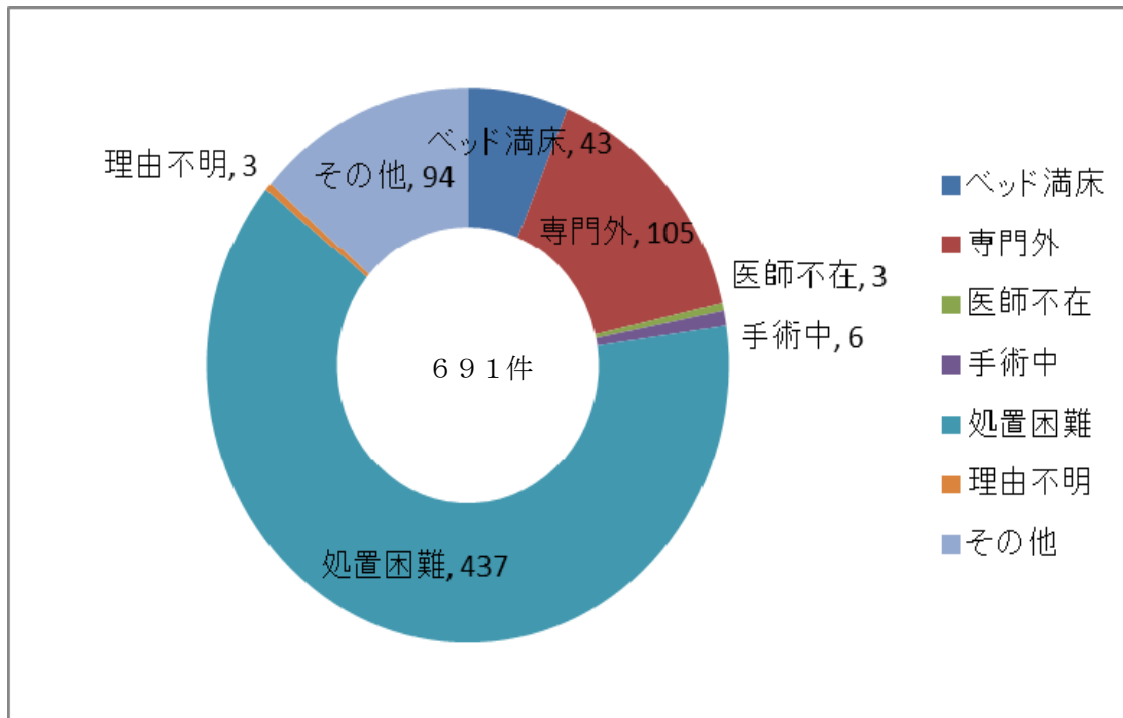
第5図 転送者の收容先医療機関の状況 ()内は%



ウ 医療機関別転送理由

医療機関で収容されなかった救急患者の転送理由は第6図及び第7表のとおりであり、救急医療機関、その他の医療機関ともに処置困難が過半数となっている。

第6図 転送理由の状況



第7表 転送理由の状況

理由	医療機関の区分		計
	救急医療機関	その他の医療機関	
ベッド満床	31	12	43
専門外	75	30	105
医師不在	3	0	3
手術中	4	2	6
処置困難	311	126	437
理由不明	3	0	3
その他	70	24	94
計	497	194	691

(4) 救急隊員の行った応急処置の状況

救急隊員が応急処置等を行った傷病者は、245,325人（搬送人員の99.1%、前年は98.8%）であり、前年に比較し、0.3ポイント増加している。

また、平成3年8月の「救急隊員の行う応急処置等の基準」（昭和53年消防庁告示第2号）の改正により拡大された応急処置等の件数は、625,343件と前年に比較して1.6%の増加となっている。（第8表、第5-11表）

第8表 救急隊員の行った応急処置の状況

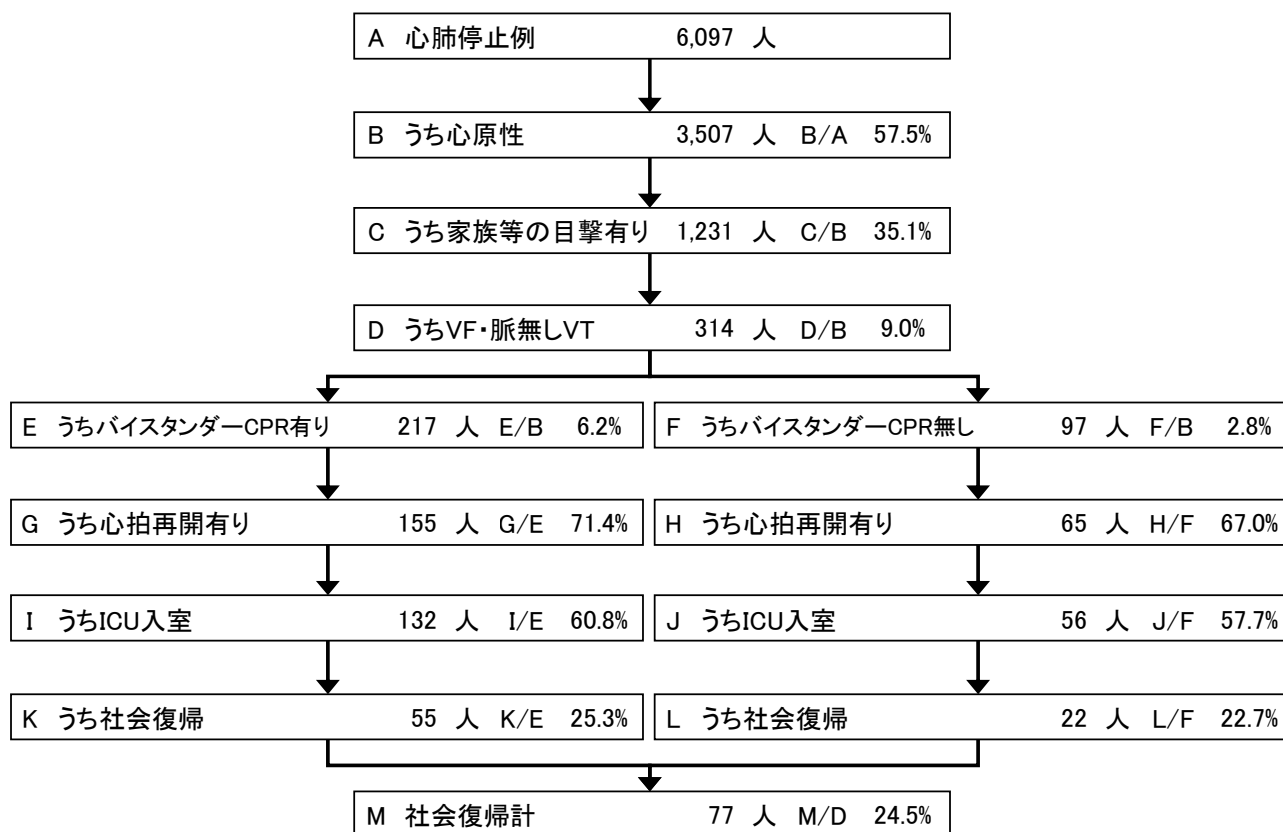
処置項目等	事故種別	急病	交通事故	一般負傷	その他	計
	応急処置対象人員					
		156,452	30,796	30,239	27,838	245,325
止血		639	1,048	2,361	786	4,834
固定		1,093	13,354	4,144	1,983	20,574
人工呼吸		933	48	79	136	1,196
心マッサージ		66	6	8	11	91
※うち自動式心マッサージ器		1	0	0	0	1
心肺蘇生		4,913	169	425	599	6,106
酸素吸入		47,404	3,922	2,570	9,609	63,505
気道確保		8,131	338	643	1,146	10,258
※うち経鼻エアウェイ		1,178	36	96	161	1,471
※うち喉頭鏡、鉗子等		489	4	166	37	696
※うちラリゲアルマスク等		2,082	37	166	189	2,474
※うち気管挿管		40	4	15	5	64
保温		27,237	3,628	3,928	4,762	39,555
被覆		721	5,797	8,218	2,254	16,990
※在宅療法継続		1,029	3	71	37	1,140
※ショックパンツによる血圧保持		1	2	2	0	5
※除細動		604	9	14	27	654
※静脈路確保（輸液）		714	23	60	43	840
薬剤投与		244	2	22	11	279
その他の応急処置		94,770	12,154	14,889	14,110	135,923
※血圧測定		145,587	29,357	27,333	25,290	227,567
※心音聴取		36,142	6,220	4,606	5,008	51,976
※血中酸素飽和度測定		150,735	30,157	28,949	26,486	236,327
※心電図		81,313	4,246	5,851	10,718	102,128
計		602,276	110,483	104,173	103,016	919,948

※ 基準改正により拡大された応急処置項目等

(5) 心肺機能停止傷病者に対する救急活動

平成 21 年中に救急隊が搬送した心肺機能停止状態の傷病者 6,097 人のうち、除細動適応となる症例（心停止の原因が心原性で V F（心室細動）・脈無し V T（心室性頻拍）を呈するもの）は 314 人（5.1%）であり、その内の 77 人（24.5%）は 1 か月後には社会復帰している。

また、バイスタンダー（その場に居合わせた人）による心肺蘇生（C P R）が実施された場合と実施されなかった場合を比較すると、1 か月の後社会復帰率は前者が 2.6 ポイント高くなっている。



2 高速道路における救急業務

県内の高速道路は、東名、名神、中央、東名阪及び東海北陸自動車、伊勢湾岸自動車道の 6 道路が供用されており、高速道路の総延長は、216.8 km となっている。

そして、県内の高速道路の救急業務については、連絡協議会を設立し、相互応援協定を締結して、上下線方式により、第 1 次出場をインターチェンジ所在の市町又は組合の常備消防が担当することとして、その体制を整えている。

高速道路上の消防相互応援協定（平成 15 年 6 月 20 日締結）の体制は第 11 表のとおりである。

第9表 高速自動車国道における救急出場件数及び搬送人員

高速道路名	東名高速道路							中央高速道路		名神高速道路		東名阪自動車道						東海北陸自動車道		伊勢湾岸自動車道										
担当消防本部名	豊川市消防本部	岡崎市消防本部	豊田市消防本部	名古屋消防局	春日井市消防本部	小牧市消防本部	尾三消防本部	計	小牧市消防本部	計	小牧市消防本部	一宮市消防本部	計	名古屋消防局	春日井市消防本部	西春日井広域事務組合	清洲消防本部	海部東部消防組合	蟹江町消防本部	海部南部消防組合	計	一宮市消防本部	計	海部南部消防組合	名古屋消防局	東海市消防本部	大府市消防本部	豊明市消防本部	豊田市消防本部	計
救急出場件数	73	38	33	24	15	3	15	201	9	9	7	52	59	26	6	3	6	9	10	60	6	6	4	2	9	0	24	29	68	
搬送人員	93	51	31	27	11	3	13	229	10	10	7	52	59	15	8	2	5	9	8	47	6	6	2	2	11	0	26	23	64	

第10表 高速自動車国道インターチェンジ周辺の救急告示医療機関数

高速道路名	東名高速道路							中央高速道路		名神高速道路				
インターチェンジ名(I.C)	豊川	音羽蒲郡	岡崎	豊田	東名三好	名古屋	春日井	小牧	計	小牧東	計	小牧	一宮	計
救急告示医療機関数	5	0	5	8	12	11	9	4	54	1	1	4	13	17

高速道路名	東名阪自動車道																				
インターチェンジ名(I.C)	本郷	上社	引山	大森	小幡	松戸	勝川	楠	山田東	山田西	平田	清洲東	清洲西	甚目寺北	甚目寺南	大治北	大治南	名古屋西	蟹江	弥富	計
救急告示医療機関数	12	14	14	11	12	12	17	18	15	10	14	2	2	2	2	10	7	1	1	176	

高速道路名	東海北陸自動車道				伊勢湾岸自動車道													
インターチェンジ名(I.C)	一宮西	尾西	木曾川一宮	計	弥富木曾岬	湾岸弥富	飛島	名港中央	名港潮見	東海第一	東海第二	大府第二	大府	名古屋南	豊明	豊田南	豊田東	計
救急告示医療機関数	12	2	9	23	0	0	0	0	0	3	3	3	6	6	5	0	7	33

第11表 高速道路消防相互応援協定担当消防機関区域一覧表（その1）

高速道路名		東名高速道路											名神高速道路						
使用開始時期		昭和44. 2. 11					昭和43. 4. 25						昭和40. 7. 1	昭和39. 9. 6					
都道府県名		静岡県	愛知県											岐阜県					
関係（通過）市町村名	平成17年の国調人口	(浜松市)	新城市(五二、一七八)	豊橋市(三七二、四七九)	豊川市(一二〇、九六七)	音羽町(八、六九〇)	岡崎市(三五四、七〇四)	豊田市(四一二、一四一)	三好町(五六、二五二)	日進市(七八、五九一)	長久手町(四六、四九三)	名古屋市(二、二一五、〇六二)	尾張旭市(七八、三九四)	春日井市(二九五、八〇二)	小牧市(一四七、一八二)	岩倉市(四七、九二六)	一宮市(三七一、六八七)	稲沢市(一三六、九六五)	(羽島市)
		(三ヶ日)			豊川	音羽蒲郡	岡崎	(豊田JCT)	豊田	東名三好		名古屋		春日井	小牧		一宮		(岐阜羽島)
全線距離			88.3											21.4					
インターチェンジ区間距離		(7.3)	10.6	11.	13.2	17.4	5.0	9.7	12.1	9.1	8.3	13.1							
関係市町村の消防本部の在否			在	在	在	在委託	在	在	在	在組合	在組合	在	在	在	在	在	在	在	
同救急体制の在否			在	在	在	在委託	在	在	在	在組合	在組合	在	在	在	在	在	在	在	
救急業務実施市町村名	及び実施区間	第一出場担当	豊川市		岡崎市	豊田市	尾三	名古屋市		春日井市	小牧市	一宮市	(羽島市)						
		第二出場担当	(浜松市)		豊川市	岡崎市	豊田市	尾三	名古屋市		春日井市	小牧市	一宮市						
		消防・救急	新城市 豊橋市 豊岡市		新城市 豊橋市 豊岡市		豊橋市 豊川市 岡崎市 尾三	豊橋市 豊川市 岡崎市 尾三	岡崎市 三好町 日進市 長久手町 尾張旭市	豊田市 尾三 長久手町 名古屋 春日井市	豊田市 尾三 長久手町 名古屋 尾張旭市 春日井市 小牧市	名古屋市 春日井市 小牧市 岩倉市 一宮市	春日井市 小牧市 岩倉市 稲沢市	小牧市 岩倉市 稲沢市	小牧市 岩倉市 稲沢市				

第11表 高速道路消防相互応援協定担当消防機関区域一覧表（その2）

高速道路名	中央自動車道		
使用開始時期	昭和39.9.6		
都道府県名	愛知県	岐阜県	
関係（通過）市町村名	小牧市（一四七、一八二）	春日井市（二九五、八〇二）	（多治見市）
平成17年の国調人口			
インターチェンジ名	（小牧JCT）	小牧東	
全線距離	15.2		
インターチェンジ区間距離	7.1	8.1	
関係市町村の消防本部の在否	在	在	
同救急体制の在否	在	在	
救急業務実施市町村名	第一出場担当	小牧市	（多治見市）
	第二出場担当	小牧市	（多治見市）
	消防・救急	名古屋市 春日井市 小牧市 岩倉市 一宮市	

東名阪自動車道															
平成5.12.3					平成3.3.19				昭和63.3.23						
愛知県															
名古屋市（二、二二五、〇六二）				春日井市（二九五、八〇二）		名古屋市（二、二二五、〇六二）			清須市（五五、〇三八）		甚目寺町（三八、五六三）				
名古屋	本郷	上社	引山	大森	小幡	松河戸	勝川	楠	山田東	山田西	平田	清洲東	清洲西	甚目寺北	甚目寺南
40.9															
0.5	1.4	1.2	2.2	0.9	2.3	1.9	2.6	2.0	1.3	1.6	1.2	2.8	1.6	1.3	1.0
←→	←→	←→	←→	←→	←→	←→	←→	←→	←→	←→	←→	←→	←→	←→	←
在				在		在			在組合						
在				在		在			在組合						
名古屋市				春日井市		名古屋市			海部東部		消防組合		名古屋市		
名古屋市				春日井市		名古屋市			西春日井		広域事務		組務合 海部東部		
春日井市 名古屋市 海部東部消防組合 蟹江町 津島市 愛西市 海部南部消防組合 西春日井広域事務組合															

第11表 高速道路消防相互応援協定担当消防機関区域一覧表（その3）

東名阪自動車道								高速道路名								東海北陸自動車道			
昭和63.3.23		昭和54.12.1		昭和50.10.22				使用開始時期				平成10.12.13		平成10.2.10		昭和47.10.5			
愛知県							三重県	都道府県名				愛知県				岐阜県			
大治町（二八、〇五二）		名古屋（二、二二五、〇六二）		七宝町（二二、八六九）		蟹江町（三六、七五〇）		津島市（六五、五四七）		愛西市（六五、五五六）		弥富市（四二、五七五）		桑名市		関係（通過）市町村名			
大治北		大治南		名古屋西		蟹江				弥富		長島		平成17年の国調人口					
														一宮市（三七一、六八七）					
														各務原市					
														笠松町					
														岐南町					
														各務原市					
														（一宮JCT）					
														尾西					
														一宮木曾川					
														岐阜各務原					
インターチェンジ名								全線距離				13.3							
								インターチェンジ区間距離				1.0 2.9 3.8 5.6							
関係市町村の消防本部の在否								在											
同救急体制の上の在否								在											
名古屋消防組合		蟹江町		海部消防組合		（桑名市）		第一出場担当				消防・救急上り車線		一宮市		（各務原市）			
海部消防組合		名古屋消防組合		蟹江町		海部消防組合		救急業務実施市町村間				消防・救急下り車線		一宮市		一宮市			
春日井市 名古屋市 海部東部消防組合 蟹江町 津島市 愛西市 海部南部消防組合 西春日井広域事務組合								第二出場担当				消防・救急		小牧市 岩倉市 一宮市 稲沢市					

第11表 高速道路消防相互応援協定担当消防機関区域一覧表（その4）

高速道路名	伊勢湾岸自動車道																		
使用開始時期	平成15.3.15	平成15.12.25	平成15.3.23	平成10.3.30							平成14.3.24								
都道府県名	愛知県										三重県								
関係（通過）市町村名 平成17年の国調人口	豊田市（四二二、一四二）		豊明市（六八、二八五）		名古屋市（二、二二五、〇六二）		大府市（八〇、二六二）		東海市（一〇四、三三九）		名古屋市（二、二二五、〇六二）		飛島村（四、三六九）		弥富市（四二、五七五）		桑名市		
インターチェンジ名	豊田東	（豊田JCT）	豊田南	豊明	名古屋南	大府	大府第二	東海第二	東海第一	（名港潮見）	（名港中央）	飛島	湾岸弥富	弥富木曾岬	（湾岸長島）				
全線距離	37.7																		
インターチェンジ区間距離	1.9	1.2	7.6	5.3	1.5	3.6	1.7	(2.4)	(2.0)	5.1	2.8	2.6							
関係市町村の消防本部の在否	在	在	在	在	在	在	在	在	在	在	在	在	在	在	在	在	在	在	在
同救急体制の上の在否	在	在	在	在	在	在	在	在	在	在	在	在	在	在	在	在	在	在	在
救急業務実施市町村名	第一出場担当 及び実施区間	消防・救急上り車線	豊田市	豊明市	大府市		東海市	名古屋市	海部消防組合		（桑名市）								
		消防・救急下り車線	豊田市	豊明市	名古屋市	東海市		名古屋市	海部消防組合										
	第二出場担当	消防・救急	豊橋市 豊川市 岡崎市 尾三		豊明市 名古屋市 東海市 大府市		海部南部消防組合												

（ ）内は、一般道扱い

3 救急医療体制

愛知県内の救急患者を受け入れる救急告示医療機関の数は190であり、第12表のとおり分類される。

救急告示医療機関は、昭和63年の厚生省令の改正により、これまでの事故による救急患者を対象とする救急医療機関から救急患者一般を対象とする救急医療機関に性格を変えて、近年の救急医療の状況変化に対応しようとしている。また、急増している急病等の内科、小児科疾患の患者に対するものとして、休日急病診療所、医師会による輪番体制の確保等により、内科系疾患に対する救急医療体制の確保も図られている。

第12表 医療機関の状況

告示別	設立主体別			私 的		計
	国 立	公 立	公 的	病 院	診 療 所	
救 急 告 示 医 療 機 関	7	30	11	113	29	190
そ の 他 の 医 療 機 関	33	145	32	160	6,098	6,468
計	40	175	43	273	6,127	6,658

4 救助業務実施体制

昭和61年4月に消防法改正により救助隊の位置付けが明確になるとともに、これを受けて、同10月には、救助隊の編成、装備及び配置の基準を定める省令（昭和61年10月1日自治省令第22号）が公布され（昭和62年1月1日施行）、市町村は、省令に定める基準に従い、救助隊を配置するものとされた。

平成22年4月1日現在で、37消防本部に71隊の救助隊が配置され、うち31隊が専任の救助隊である。また、1,250人の救助隊員のうち、36.6%に当たる458人が専任隊員である。

第13表 救助体制

区 分	救 助 隊 数				救 助 隊 員 数			
	基準隊数	計	専任救助隊	兼任救助隊	基準隊員数	計	専任救助隊員	兼任救助隊員
救 助 隊 (省令第3条)	69	71	31	40	1,045	1,250	458	792
うち特別救助隊 (省令第4条)	35	43	30	13	511	763	440	323

第14表 救助隊が搭乗する車両

救助工作車	はしご車	屈折はしご車	ポンプ車	タンク車	化学車	その他	計
70	23	1	11	13	6	21	145

5 救助業務実施状況

平成 21 年中の救助活動件数は 1,772 件であり、前年に比較して 110 件、5.9%減少している。

活動件数を事故種別でみると、交通事故が 37.1%で 1 位、次いで建物等による事故が 21.5%で 2 位となっている。

救助活動人員は 16,997 人で、1 件あたり 9.6 人が活動したこととなり、1 件当たりの活動人員が最も多いのは水難事故の 15.7 人となっている。

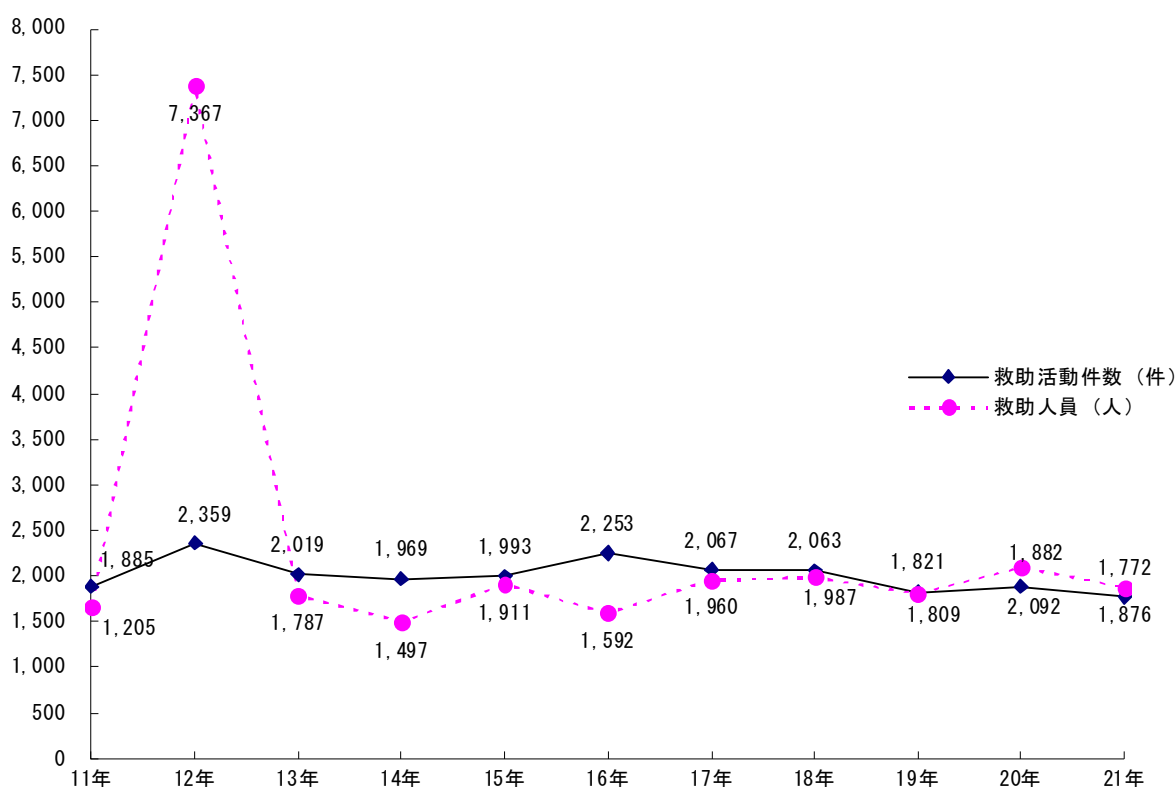
救助人員は 1,876 人で、前年に比較して 216 人減少している。

救助人員を事故種別でみると、交通事故が 784 人で、全体の 41.8%を占めている。

第 15 表 救助活動実施状況

事故種別		火災	交通事故	水難事故	自然災害	機械等による事故	建物等による事故	ガス及び酸欠事故	破裂事故	その他の事故	計
救助活動件数		214	657	106	5	55	381	22	0	332	1,772
救助活動人員	救助隊員	670	2,265	600	5	222	1,118	73	0	998	5,951
	消防隊員	1,523	2,499	840	24	210	1,065	117	0	1,090	7,368
	救急隊員	153	1,778	194	3	111	443	59	0	634	3,375
	消防団員	266	12	25	0	0	0	0	0	0	303
	計	2,612	6,554	1,659	32	543	2,626	249	0	2,722	16,997
救助人員		154	784	109	13	71	383	22	0	340	1,876

第 7 図 救助活動の推移



6 救助活動のための機械器具等の保有状況

県内各消防本部の救助隊が保有している救助器具等は、第16表のとおりである。

第16表 救助活動のための機械器具保有状況

一般救助用器具	かぎ付きはしご	250	隊員保護用器具	耐電手袋	669
	三連梯子	331		耐電衣	246
	金属製折りたたみ梯子又はワイヤー梯子	101		耐電ズボン	243
	空気式救助マット	88		耐電長靴	300
	救命索発射銃	100		防塵メガネ	1,643
	サバイバースリング又は救命用縛帯	475		携帯警報器	992
	平担架	127		防毒マスク	587
重量物排除用器具	油圧ジャッキ	148	除染用器具	化学防護服(陽圧式化学防護服を除く)	745
	油圧スプレッター	89		陽圧式化学防護服	230
	可搬ウインチ	245		耐熱服	526
	マンホール救助器具	69		放射線防護服	142
	救助用簡易起重機	14		特殊ヘルメット	10
	マット型空気ジャッキ	122		除染シャワー	27
	大型油圧スプレッター	107		除染剤散布器	35
	救助用支柱器具	29		潜水器具	332
切断用器具	チェーンブロック	36	水難救助用器具	救命胴衣	2,696
	油圧切断機	79		水中投光器	259
	エンジンカッター	257		救命浮環	525
	ガス溶断器	98		浮標	112
	チェーンソー	275		救命ボート	243
	鉄線カッター	427		船外機	114
	空気鋸	100		水中スクーター	12
	大型油圧切断機	121		水中無線機	45
	空気切断機	75		水中時計	107
	コンクリート・鉄筋切断用チェーンソー	12		水中テレビカメラ	7
破壊用器具	万能斧	880	山岳救助用器具	登山器具	46
	ハンマー	417	検索用器具	バスケット型担架	131
	携帯用コンクリート破壊器具	59	高度救助用器具	簡易画像探索機	41
	削岩機	108		画像探索機	24
	ハンマドリル	71		地中音響探知機	11
検知・測定用器具	生物剤検知器	8		熱画像直視装置	49
	可燃性ガス測定器	267		夜間用暗視装置	13
	有毒ガス測定器	212	電磁波探査装置	1	
	酸素濃度測定器	245	二酸化炭素探査装置	0	
	放射線測定器	144	水中探査装置	3	
呼吸保護用器具	空気呼吸器	2,406	その他の救助用器具	地震警報器	4
	空気補充用ポンプ	1,846		投光器	674
	酸素呼吸器	257		携帯投光器	1,593
	簡易呼吸器	135		携帯拡声器	798
	防塵マスク	2,529		携帯無線機	1,257
	送排風機	118		応急処置用セット	268
	エアラインマスク	24		車両移動器具	99
				緩降機	109
		ロープ登降機	109		
		救助用降下機	113		
		発電機	668		

第5-1表 救急業務実施体制等の状況

平成22年4月1日現在

区分 団体名	人口 (17年国調人口) (人)	面積 (k㎡)	救急体制							
			救急自動車数(台)				救急隊員(人)			
			計	1年未満	1年以上 5年未満	5年以上	計	専任	兼任	
県計	7,254,704	5,163	245 (27)	26 (0)	107 (1)	112 (26)	3,687	1,041	2,646	
単独義務実施市町小計	5,882,796	4,407	193 (24)	20 (0)	84 (1)	89 (23)	2,889	828	2,061	
名古屋	2,215,062	326	42 (6)	3 (0)	26 (0)	13 (6)	770	320	450	
豊橋	372,479	261	10 (2)	1 (0)	4 (0)	5 (2)	206	60	146	
岡崎	363,807	387	14 (1)	2 (0)	7 (0)	5 (1)	145	60	85	
一宮	371,687	114	12 (2)	2 (0)	3 (0)	7 (2)	100	79	21	
瀬戸	131,925	112	4 (0)	0 (0)	1 (0)	3 (0)	75	12	63	
春日井	295,802	93	10 (2)	2 (0)	2 (0)	6 (2)	133	93	40	
豊川	181,444	161	6 (1)	1 (0)	3 (0)	2 (1)	91	30	61	
津島	65,547	25	3 (0)	1 (0)	1 (0)	1 (0)	32	9	23	
豊田	412,141	918	20 (4)	4 (0)	12 (1)	4 (3)	225	30	195	
西尾	104,321	76	4 (0)	0 (0)	1 (0)	3 (0)	75	8	67	
蒲郡	82,108	57	4 (0)	0 (0)	1 (0)	3 (0)	56	20	36	
犬山	74,294	75	3 (0)	0 (0)	1 (0)	2 (0)	37	0	37	
常滑	51,265	56	4 (0)	0 (0)	1 (0)	3 (0)	62	9	53	
江南	99,055	30	4 (0)	0 (0)	2 (0)	2 (0)	47	18	29	
小牧	147,182	63	5 (0)	0 (0)	1 (0)	4 (0)	92	0	92	
稲沢	136,965	79	5 (0)	0 (0)	4 (0)	1 (0)	122	25	97	
新城	64,348	1,052	6 (1)	1 (0)	2 (0)	3 (1)	92	0	92	
東海	104,339	43	4 (1)	0 (0)	1 (0)	3 (1)	83	9	74	
大府	80,262	34	4 (1)	0 (0)	2 (0)	2 (1)	56	11	45	
知多	83,373	45	4 (1)	0 (0)	2 (0)	2 (1)	48	0	48	
尾張旭	78,394	21	3 (0)	0 (0)	1 (0)	2 (0)	45	0	45	
岩倉	47,926	10	3 (1)	0 (0)	1 (0)	2 (1)	25	0	25	
豊明	68,285	23	3 (0)	1 (0)	0 (0)	2 (0)	48	18	30	
田原	66,390	189	5 (0)	0 (0)	3 (0)	2 (0)	74	0	74	
愛西	65,556	67	3 (0)	1 (0)	1 (0)	1 (0)	58	0	58	
長久手	46,493	22	2 (0)	1 (0)	0 (0)	1 (0)	29	8	21	
蟹江	36,750	11	3 (1)	0 (0)	1 (0)	2 (1)	30	9	21	
幸田	35,596	57	3 (0)	0 (0)	0 (0)	3 (0)	33	0	33	
消防一部事務組合小計	1,371,908	756	52 (3)	6 (0)	23 (0)	23 (3)	798	213	585	
知多中部広域事務組合	229,449	128	8 (1)	1 (0)	3 (0)	4 (1)	84	58	26	
海部東部消防組合	113,808	34	4 (0)	0 (0)	2 (0)	2 (0)	64	0	64	
尾三消防組合	174,227	85	7 (1)	1 (0)	1 (0)	5 (1)	109	0	109	
丹羽広域事務組合	54,137	25	3 (0)	0 (0)	1 (0)	2 (0)	59	0	59	
海部南部消防組合	46,944	71	3 (0)	0 (0)	2 (0)	1 (0)	68	0	68	
幡豆郡消防組合	58,911	85	3 (0)	0 (0)	3 (0)	0 (0)	60	0	60	
知多南部消防組合	48,203	85	3 (1)	0 (0)	2 (0)	1 (1)	18	18	0	
衣浦東部広域消防局	491,228	202	15 (0)	3 (0)	7 (0)	5 (0)	231	107	124	
西春日井広域事務組合	155,001	42	6 (0)	1 (0)	2 (0)	3 (0)	105	30	75	

※ () 内は予備車の台数である

第5-2表 事故種別出場件数

平成21年中

事故種別 団体名	火 災	自然災害	水 難	交 通	労働災害	運動競技	一般負傷	加 害	自損行為	急 病	そ の 他				計
											転院搬送	医師搬送	資機材等 輸 送	その他	
県 計	1,447	5	152	30,529	2,467	1,530	32,996	1,787	3,660	172,993	19,799	396	600	2,330	270,691
単独義務実施市町小計	1,232	4	113	24,723	1,921	1,196	27,143	1,517	2,981	142,954	16,404	219	566	2,075	223,048
名古屋 市	601	0	37	9,658	643	389	11,910	837	1,346	63,323	6,748	7	324	831	96,654
豊橋 市	93	0	11	1,586	135	91	1,474	76	148	7,548	1,141	96	1	236	12,636
岡崎 市	66	2	2	1,502	131	100	1,521	95	205	8,182	1,070	2	0	188	13,066
一宮 市	101	0	4	1,707	129	80	1,622	86	181	8,912	897	4	128	156	14,007
瀬戸 市	7	0	0	434	41	31	549	33	43	2,916	262	0	0	9	4,325
春日井 市	60	0	1	1,282	116	61	1,268	64	145	7,238	770	3	23	219	11,250
豊川 市	15	0	0	779	58	24	595	26	70	3,653	455	5	1	18	5,699
津島 市	11	0	2	310	17	9	291	15	28	1,629	245	0	1	3	2,561
豊田 市	124	0	7	1,656	115	96	1,796	59	188	8,931	1,209	53	88	21	14,343
西尾 市	2	0	1	372	39	14	373	15	25	2,027	212	0	0	3	3,083
蒲郡 市	12	1	4	347	33	30	403	17	31	1,824	225	0	0	31	2,958
犬山 市	3	0	6	274	27	9	315	11	31	1,455	211	1	0	16	2,359
常滑 市	4	0	3	177	16	18	264	3	25	1,274	242	0	0	22	2,048
江南 市	17	0	1	418	26	19	377	18	47	2,272	168	0	0	35	3,398
小牧 市	39	1	2	708	74	41	591	24	72	3,338	324	1	0	70	5,285
稲沢 市	9	0	2	572	56	23	532	18	45	2,812	361	2	0	5	4,437
新城 市	2	0	6	257	35	8	285	2	25	1,182	311	0	0	4	2,117
東海 市	31	0	0	396	26	24	423	24	52	2,111	278	1	0	14	3,380
大府 市	3	0	0	326	40	27	333	10	39	1,699	171	0	0	7	2,655
知多 市	13	0	2	230	15	6	315	7	40	1,471	160	0	0	27	2,286
尾張旭 市	1	0	1	292	13	21	307	12	35	1,565	155	0	0	25	2,427
岩倉 市	1	0	0	167	9	13	233	7	18	1,067	134	0	0	41	1,690
豊明 市	1	0	0	246	17	17	259	20	41	1,339	263	43	0	27	2,273
田原 市	2	0	15	198	30	10	314	6	30	1,269	86	1	0	18	1,979
愛西 市	12	0	4	292	37	7	306	5	22	1,496	80	0	0	8	2,269
長久手 町	0	0	1	225	9	18	158	9	23	776	65	0	0	5	1,289
蟹江 町	0	0	0	159	19	3	170	12	8	915	54	0	0	22	1,362
幸田 町	2	0	1	153	15	7	159	6	18	730	107	0	0	14	1,212
消防一部事務組合小計	215	1	39	5,806	546	334	5,853	270	679	30,039	3,395	177	34	255	47,643
知多中部広域事務組合	10	0	3	829	79	46	898	40	101	5,025	604	170	15	60	7,880
海部東部消防組合	24	0	3	538	39	6	497	27	67	2,756	326	0	0	61	4,344
尾三消防組合	4	0	1	640	72	91	681	19	72	2,909	378	3	0	37	4,907
丹羽広域事務組合	3	1	2	264	22	10	231	3	29	1,070	78	0	0	8	1,721
海部南部消防組合	21	0	7	297	71	10	254	8	30	1,282	160	2	19	3	2,164
幡豆郡消防組合	3	0	2	208	22	8	281	13	23	1,389	78	0	0	10	2,037
知多南部消防組合	3	0	11	184	9	16	295	5	19	1,014	150	1	0	7	1,714
衣浦東部広域消防局	115	0	8	2,125	160	124	1,999	118	255	11,055	1,258	1	0	59	17,277
西春日井広域事務組合	32	0	2	721	72	23	717	37	83	3,539	363	0	0	10	5,599

第5-3表 時間別出場件数

平成21年中

事故種別 区分	火 災	自然災害	水 難	交 通	労働災害	運動競技	一般負傷	加 害	自損行為	急 病	そ の 他				計
											転院搬送	医師搬送	資機材等 輸 送	その他	
合 計	1,447	5	152	30,529	2,467	1,530	32,996	1,787	3,660	172,993	19,799	396	600	2,330	270,691
0 ~ 2	96	0	4	964	40	3	1,242	269	239	10,330	339	2	16	177	13,721
2 ~ 4	109	0	2	625	21	0	856	175	186	8,386	231	5	21	130	10,747
4 ~ 6	76	2	6	693	38	3	899	95	203	8,477	178	7	17	121	10,815
6 ~ 8	87	2	12	2,579	80	15	1,911	77	290	13,262	237	4	18	142	18,716
8 ~ 10	100	0	22	3,903	379	105	3,780	91	281	18,843	2,369	83	107	210	30,273
10 ~ 12	149	0	20	3,465	514	369	3,925	79	336	17,369	4,575	79	70	216	31,166
12 ~ 14	138	0	24	3,091	344	326	3,778	99	324	16,744	3,842	54	88	185	29,037
14 ~ 16	133	0	23	3,430	478	334	3,875	91	331	15,600	2,316	76	95	224	27,006
16 ~ 18	128	1	19	4,568	327	179	3,995	98	366	15,803	2,299	39	72	243	28,137
18 ~ 20	180	0	12	3,753	117	83	3,596	165	383	17,457	1,964	18	38	233	27,999
20 ~ 22	124	0	3	2,029	75	96	3,064	243	378	16,838	912	15	32	227	24,036
22 ~ 24	127	0	5	1,429	54	17	2,075	305	343	13,884	537	14	26	222	19,038

第5-4表 時間別搬送人員

平成21年中

事故種別 区分	火 災	自然災害	水 難	交 通	労働災害	運動競技	一般負傷	加 害	自損行為	急 病	その他	計
合 計	403	3	65	31,184	2,412	1,530	30,632	1,537	2,720	157,076	19,967	247,529
0 ~ 2	27	0	3	967	38	3	1,101	212	193	9,193	364	12,101
2 ~ 4	22	0	1	619	21	0	767	153	151	7,523	250	9,507
4 ~ 6	23	2	4	695	38	1	829	80	147	7,663	196	9,678
6 ~ 8	27	1	4	2,523	78	14	1,801	63	181	12,087	264	17,043
8 ~ 10	36	0	6	3,961	371	107	3,630	79	198	17,518	2,387	28,293
10 ~ 12	55	0	7	3,560	499	367	3,714	63	224	15,802	4,581	28,872
12 ~ 14	37	0	14	3,216	338	332	3,531	80	248	15,189	3,854	26,839
14 ~ 16	38	0	7	3,564	475	336	3,641	83	238	14,198	2,328	24,908
16 ~ 18	36	0	9	4,690	317	177	3,735	83	272	14,398	2,308	26,025
18 ~ 20	40	0	6	3,901	111	83	3,283	157	285	15,858	1,968	25,692
20 ~ 22	29	0	2	2,032	74	95	2,765	219	302	15,208	918	21,644
22 ~ 24	33	0	2	1,456	52	15	1,835	265	281	12,439	549	16,927

第5-5表 事故種別搬送人員

平成21年中

事故種別		火 災	自然災害	水 難	交 通	労働災害	運動競技	一般負傷	加 害	自損行為	急 病	その他	計
団 体 名													
県	計	403	3	65	31,184	2,412	1,530	30,632	1,537	2,720	157,076	19,967	247,529
単独義務実施市町小計		346	3	42	25,052	1,873	1,186	25,034	1,303	2,209	128,758	16,543	202,349
名古屋	市	172	0	12	9,125	619	377	10,678	688	1,021	54,515	6,800	84,007
豊橋	市	17	0	1	1,527	132	95	1,269	59	85	6,558	1,140	10,883
岡崎	市	11	2	1	1,686	129	100	1,439	90	160	7,660	1,090	12,368
一宮	市	24	0	1	1,891	128	83	1,589	80	149	8,547	911	13,403
瀬戸	市	7	0	0	444	41	31	522	28	27	2,712	264	4,076
春日井	市	16	0	0	1,321	111	62	1,200	55	106	6,855	772	10,498
豊川	市	16	0	0	946	57	24	570	25	58	3,498	455	5,649
津島	市	2	0	0	340	16	9	279	14	18	1,540	250	2,468
豊田	市	14	0	0	1,599	114	94	1,633	55	141	8,023	1,222	12,895
西尾	市	1	0	0	397	36	14	354	16	17	1,854	212	2,901
蒲郡	市	9	1	3	372	33	29	379	17	21	1,701	226	2,791
犬山	市	3	0	5	290	26	9	312	8	15	1,359	211	2,238
常滑	市	5	0	2	186	15	17	256	3	19	1,214	244	1,961
江南	市	6	0	0	468	26	19	367	16	39	2,167	169	3,277
小牧	市	11	0	2	738	74	40	564	22	53	3,127	330	4,961
稲沢	市	8	0	0	617	55	23	515	16	32	2,679	363	4,308
新城	市	0	0	3	286	33	8	266	2	19	1,117	312	2,046
新東海	市	9	0	0	385	25	23	397	21	37	1,919	280	3,096
大府	市	2	0	0	358	40	27	325	8	30	1,622	174	2,586
知多	市	2	0	2	237	16	6	300	7	26	1,390	162	2,148
尾張旭	市	1	0	0	304	13	20	287	8	25	1,454	156	2,268
岩倉	市	1	0	0	164	9	13	222	4	12	1,015	135	1,575
豊明	市	1	0	0	267	17	17	248	24	34	1,286	263	2,157
田原	市	1	0	7	227	30	10	306	4	23	1,218	89	1,915
愛西	市	1	0	1	316	37	7	295	5	15	1,423	79	2,179
長久手	町	0	0	1	241	9	18	147	9	11	727	67	1,230
蟹江	町	0	0	0	157	19	3	166	12	4	880	55	1,296
幸田	町	6	0	1	163	13	8	149	7	12	698	112	1,169
消防一部事務組合小計		57	0	23	6,132	539	344	5,598	234	511	28,318	3,424	45,180
知多中部広域事務組合		4	0	1	920	78	48	867	34	74	4,771	610	7,407
海部東部消防組合		8	0	1	550	36	6	470	22	53	2,564	331	4,041
尾三消防組合		6	0	1	657	71	92	644	13	55	2,757	379	4,675
丹羽広域事務組合		3	0	3	299	23	11	229	3	24	1,030	80	1,705
海部南部消防組合		1	0	0	316	70	10	239	7	23	1,203	161	2,030
幡豆郡消防組合		2	0	2	237	21	8	279	11	15	1,330	80	1,985
知多南部消防組合		1	0	9	201	9	16	287	5	14	966	146	1,654
衣浦東部広域消防局		27	0	6	2,212	158	130	1,916	101	187	10,451	1,266	16,454
西春日井広域事務組合		5	0	0	740	73	23	667	38	66	3,246	371	5,229

第5-6表 年齢別搬送人員

平成21年中

事故種別 団体名	年齢別搬送人員					
	新生児	乳幼児	少年	成人	老人	計
県計	1,247	14,108	11,140	102,462	118,572	247,529
単独義務実施市町小計	1,113	11,045	8,860	83,797	97,534	202,349
名古屋	490	4,089	3,026	36,278	40,124	84,007
豊橋	107	617	511	4,532	5,116	10,883
岡崎	51	765	715	5,307	5,530	12,368
一宮	150	802	713	5,013	6,725	13,403
瀬戸	12	229	181	1,452	2,202	4,076
春日井	27	621	477	4,297	5,076	10,498
豊川	6	299	266	2,316	2,762	5,649
津島	9	128	136	929	1,266	2,468
豊田	113	831	662	5,444	5,845	12,895
西尾	31	151	142	1,045	1,532	2,901
蒲郡	9	111	99	989	1,583	2,791
犬山	4	137	91	874	1,132	2,238
常滑	0	91	72	714	1,084	1,961
江南	0	187	184	1,175	1,731	3,277
小牧	4	305	251	2,169	2,232	4,961
稲沢	6	234	200	1,718	2,150	4,308
新城	0	69	84	649	1,244	2,046
東海	5	181	136	1,331	1,443	3,096
大府	8	230	141	1,130	1,077	2,586
知多	11	117	86	861	1,073	2,148
尾張旭	3	118	122	918	1,107	2,268
岩倉	4	96	63	644	768	1,575
豊明	52	145	113	897	950	2,157
田原	1	87	79	700	1,048	1,915
愛西	0	116	107	753	1,203	2,179
長久手	3	111	77	623	416	1,230
蟹江	0	73	66	528	629	1,296
幸田	7	105	60	511	486	1,169
消防一部事務組合小計	134	3,063	2,280	18,665	21,038	45,180
知多中部広域事務組合	24	464	375	2,782	3,762	7,407
海部東部消防組合	3	307	204	1,674	1,853	4,041
尾三消防組合	6	392	321	2,108	1,848	4,675
丹羽広域事務組合	1	105	86	602	906	1,700
海部南部消防組合	14	109	76	851	985	2,035
幡豆郡消防組合	1	101	93	645	1,145	1,985
知多南部消防組合	0	72	67	595	920	1,654
衣浦東部広域消防局	80	1,160	810	7,187	7,217	16,454
西春日井広域事務組合	5	353	248	2,221	2,402	5,229

第5-7表 傷病程度別搬送人員

平成21年中

事故種別 団体名	傷病程度別搬送人員					
	死亡	重症	中等症	軽症	その他	計
県計	3,655	19,240	85,988	138,604	42	247,529
単独義務実施市町小計	2,907	15,235	70,965	113,205	37	202,349
名古屋	620	5,708	29,280	48,399	0	84,007
豊橋	241	705	3,882	6,055	0	10,883
岡崎	191	828	3,318	8,031	0	12,368
一宮	266	1,424	4,476	7,222	15	13,403
瀬戸	66	264	1,572	2,174	0	4,076
春日井	210	706	4,403	5,179	0	10,498
豊川	131	247	1,856	3,410	5	5,649
津島	52	246	790	1,380	0	2,468
豊田	245	1,154	4,176	7,318	2	12,895
西尾	62	193	1,070	1,574	2	2,901
蒲郡	58	301	970	1,462	0	2,791
犬山	40	306	930	962	0	2,238
常滑	36	318	770	835	2	1,961
江南	77	223	946	2,031	0	3,277
小牧	81	426	1,797	2,655	2	4,961
稲沢	96	335	1,930	1,947	0	4,308
新城	73	276	1,059	638	0	2,046
東海	58	207	1,188	1,642	1	3,096
大府	25	297	912	1,350	2	2,586
知多	46	241	868	990	3	2,148
尾張旭	34	135	746	1,353	0	2,268
岩倉	25	117	576	856	1	1,575
豊明	7	134	718	1,296	2	2,157
田原	93	33	767	1,022	0	1,915
愛西	19	145	779	1,236	0	2,179
長久手	11	108	564	547	0	1,230
蟹江	15	67	338	876	0	1,296
幸田	29	91	284	765	0	1,169
消防一部事務組合小計	748	4,005	15,023	25,399	5	45,180
知多中部広域事務組合	125	574	2,878	3,830	0	7,407
海部東部消防組合	50	189	1,530	2,272	0	4,041
尾三消防組合	49	393	1,848	2,384	1	4,675
丹羽広域事務組合	30	234	719	717	0	2,035
海部南部消防組合	22	171	594	1,248	0	1,700
幡豆郡消防組合	62	115	673	1,133	2	1,985
知多南部消防組合	49	211	630	762	2	1,654
衣浦東部広域消防局	270	1,721	4,353	10,110	0	16,454
西春日井広域事務組合	91	397	1,798	2,943	0	5,229

第5-8表 事故種別搬送人員の傷病程度別状況（その1）死亡

平成21年中

事故種別 団体名	事故種別搬送人員											
	火災	自然災害	水難	交通	労働災害	運動競技	一般負傷	加害	自損行為	急病	その他	計
県計	7	0	19	134	10	1	203	11	297	2,919	54	3,655
単独義務実施市町小計	6	0	10	105	6	1	158	8	235	2,335	43	2,907
名古屋	3	0	2	19	0	0	29	3	55	505	4	620
豊橋	0	0	0	8	1	0	13	0	12	200	7	241
岡崎	0	0	1	9	0	0	11	2	19	144	5	191
一宮	0	0	0	10	0	0	30	0	19	204	3	266
瀬戸	0	0	0	1	0	0	2	0	5	58	0	66
春日井	0	0	0	6	1	0	11	2	18	168	4	210
豊川	0	0	0	5	0	0	1	0	9	112	4	131
津島	0	0	0	1	0	0	3	0	2	46	0	52
豊田	0	0	0	8	1	0	19	1	23	185	8	245
西尾	0	0	0	3	0	0	0	0	4	55	0	62
蒲郡	0	0	0	0	0	1	3	0	5	49	0	58
犬山	0	0	2	1	0	0	3	0	1	33	0	40
常滑	0	0	0	2	0	0	2	0	1	29	2	36
江南	2	0	0	0	0	0	0	0	8	66	1	77
小牧	0	0	0	2	1	0	2	0	11	65	0	81
稲沢	0	0	0	3	0	0	6	0	6	81	0	96
新城	0	0	2	10	0	0	3	0	9	49	0	73
東海	0	0	0	3	0	0	5	0	7	41	2	58
大府	0	0	0	1	0	0	1	0	1	22	0	25
知多	0	0	0	5	0	0	3	0	4	34	0	46
尾張旭	0	0	0	1	0	0	1	0	4	28	0	34
岩倉	0	0	0	0	0	0	2	0	3	20	0	25
豊明	0	0	0	0	0	0	0	0	2	5	0	7
田原	1	0	3	5	1	0	3	0	6	72	2	93
愛西	0	0	0	0	0	0	3	0	1	15	0	19
長久手	0	0	0	1	0	0	0	0	0	10	0	11
蟹江	0	0	0	0	0	0	0	0	0	15	0	15
幸田	0	0	0	1	1	0	2	0	0	24	1	29
消防一部事務組合小計	1	0	9	29	4	0	45	3	62	584	11	748
知多中部広域事務組合	0	0	1	3	1	0	7	1	9	102	1	125
海部東部消防組合	0	0	0	2	0	0	2	0	6	39	1	50
尾三消防組合	0	0	1	0	1	0	1	0	2	41	3	49
丹羽広域事務組合	0	0	0	0	0	0	3	0	5	21	1	22
海部南部消防組合	0	0	2	2	0	0	0	0	3	15	0	30
幡豆郡消防組合	1	0	0	4	1	0	5	0	4	47	0	62
知多南部消防組合	0	0	4	4	0	0	4	0	2	35	0	49
衣浦東部広域消防局	0	0	1	11	0	0	21	2	25	207	3	270
西春日井広域事務組合	0	0	0	3	1	0	2	0	6	77	2	91

第5-8表 事故種別搬送人員の傷病程度別状況（その2）重症

平成21年中

事故種別 団体名	事故種別搬送人員											
	火災	自然災害	水難	交通	労働災害	運動競技	一般負傷	加害	自損行為	急病	その他	計
県計	47	1	17	1,067	234	35	1,579	36	379	12,053	3,792	19,240
単独義務実施市町小計	41	1	13	841	182	23	1,254	29	304	9,491	3,056	15,235
名古屋	24	0	8	309	55	6	514	15	143	3,472	1,162	5,708
豊橋	1	0	0	43	11	1	97	0	7	366	179	705
岡崎	2	0	0	55	10	1	38	2	27	570	123	828
一宮	3	0	1	73	20	1	130	0	28	920	248	1,424
瀬戸	2	0	0	10	5	1	34	2	8	159	43	264
春日井	1	0	0	31	12	1	34	0	15	464	148	706
豊川	1	0	0	17	1	0	13	0	4	178	33	247
津島	0	0	0	15	3	0	7	0	1	160	60	246
豊田	2	0	0	78	9	3	91	2	15	719	235	1,154
西尾	0	0	0	24	2	0	13	0	3	112	39	193
蒲郡	0	1	2	13	6	0	28	0	2	192	57	301
犬山	0	0	0	8	3	1	27	0	4	200	63	306
常滑	0	0	1	14	2	3	31	0	3	177	87	318
江南	0	0	0	9	4	0	19	0	2	139	50	223
小牧	3	0	0	16	6	1	21	1	7	295	76	426
稲沢	1	0	0	17	5	0	40	2	6	177	87	335
新城	0	0	0	22	5	0	21	0	2	153	73	276
東海	0	0	0	10	3	2	12	1	2	116	61	207
大府	0	0	0	14	6	1	18	0	3	203	52	297
知多	0	0	0	6	2	0	13	0	6	169	45	241
尾張旭	0	0	0	6	2	1	6	0	4	94	22	135
岩倉	1	0	0	10	0	0	10	0	1	74	21	117
豊明	0	0	0	5	1	0	10	2	1	77	38	134
田原	0	0	0	4	0	0	0	0	1	20	8	33
愛西	0	0	0	13	3	0	7	1	4	112	5	145
長久手	0	0	1	10	2	0	4	0	1	70	20	108
蟹江	0	0	0	3	2	0	12	1	1	42	6	67
幸田	0	0	0	6	2	0	4	0	3	61	15	91
消防一部事務組合小計	6	0	4	226	52	12	325	7	75	2,562	736	4,005
知多中部広域事務組合	1	0	0	21	10	1	26	0	10	394	111	574
海部東部消防組合	2	0	1	13	1	0	13	0	3	129	27	189
尾三消防組合	0	0	0	24	2	5	30	0	11	253	68	393
丹羽広域事務組合	0	0	0	19	5	1	25	0	9	160	15	171
海部南部消防組合	0	0	0	9	6	0	13	1	5	87	50	234
幡豆郡消防組合	0	0	1	9	0	0	14	1	2	73	15	115
知多南部消防組合	1	0	1	8	1	0	16	0	3	122	59	211
衣浦東部広域消防局	2	0	1	98	23	3	135	3	25	1,113	318	1,721
西春日井広域事務組合	0	0	0	25	4	2	53	2	7	231	73	397

第5-8表 事故種別搬送人員の傷病程度別状況（その3）中等症

平成21年中

事故種別 団体名	事故種別搬送人員											
	火災	自然災害	水難	交通	労働災害	運動競技	一般負傷	加害	自損行為	急病	その他	計
県計	90	0	14	4,756	935	362	8,324	258	853	56,693	13,703	85,988
単独義務実施市町小計	82	0	10	3,753	706	273	6,760	216	689	47,034	11,442	70,965
名古屋	44	0	2	1,236	221	98	2,620	111	348	19,606	4,994	29,280
豊橋	4	0	0	204	39	17	341	3	25	2,455	794	3,882
岡崎	1	0	0	150	42	8	334	4	28	2,018	733	3,318
一宮	6	0	0	334	46	20	415	19	52	3,011	573	4,476
瀬戸	2	0	0	98	18	5	142	10	7	1,091	199	1,572
春日井	4	0	0	263	39	17	417	11	33	3,130	489	4,403
豊川	2	0	0	94	22	4	152	3	8	1,220	351	1,856
津島	0	0	0	36	4	3	58	1	6	525	157	790
豊田	3	0	0	250	43	21	448	13	43	2,627	728	4,176
西尾	1	0	0	47	17	2	85	2	3	747	166	1,070
蒲郡	3	0	1	54	14	4	115	4	7	617	151	970
犬山	1	0	1	86	16	4	126	1	7	564	124	930
常滑	4	0	0	32	6	5	109	0	9	498	107	770
江南	2	0	0	67	8	2	83	3	8	673	100	946
小牧	0	0	1	162	35	9	180	10	14	1,184	202	1,797
稲沢	1	0	0	107	27	6	182	4	9	1,335	259	1,930
新城	0	0	1	84	16	2	131	0	8	591	226	1,059
東海	3	0	0	56	10	10	111	1	8	790	199	1,188
大府	0	0	0	62	19	10	123	5	15	579	99	912
知多	0	0	0	52	5	3	110	1	8	592	97	868
尾張旭	1	0	0	41	4	4	80	0	7	497	112	746
岩倉	0	0	0	27	5	3	51	2	4	387	97	576
豊明	0	0	0	36	7	2	41	2	14	411	205	718
田原	0	0	3	35	11	1	122	1	3	526	65	767
愛西	0	0	1	44	16	0	67	0	5	583	63	779
長久手	0	0	0	70	5	11	59	2	8	366	43	564
蟹江	0	0	0	13	9	1	31	3	0	243	38	338
幸田	0	0	0	13	2	1	27	0	2	168	71	284
消防一部事務組合小計	8	0	4	1,003	229	89	1,564	42	164	9,659	2,261	15,023
知多中部広域事務組合	1	0	0	188	30	8	281	8	20	1,927	415	2,878
海部東部消防組合	1	0	0	100	21	0	137	6	25	964	276	1,530
尾三消防組合	2	0	0	99	31	26	203	1	24	1,191	271	1,848
丹羽広域事務組合	1	0	0	114	12	4	91	0	8	438	51	594
海部南部消防組合	0	0	0	37	29	2	47	1	7	372	99	719
幡豆郡消防組合	1	0	1	41	14	0	75	1	6	482	52	673
知多南部消防組合	0	0	1	37	4	8	88	0	6	407	79	630
衣浦東部広域消防局	1	0	2	271	60	33	466	16	39	2,695	770	4,353
西春日井広域事務組合	1	0	0	116	28	8	176	9	29	1,183	248	1,798

第5-8表 事故種別搬送人員の傷病程度別状況（その4）軽症

平成21年中

事故種別 団体名	事故種別搬送人員											
	火災	自然災害	水難	交通	労働災害	運動競技	一般負傷	加害	自損行為	急病	その他	計
県計	259	2	15	25,222	1,231	1,132	20,522	1,230	1,191	85,389	2,411	138,604
単独義務実施市町小計	217	2	9	20,348	977	889	16,860	1,048	981	69,879	1,995	113,205
名古屋	101	0	0	7,561	343	273	7,515	559	475	30,932	640	48,399
豊橋	12	0	1	1,272	81	77	818	56	41	3,537	160	6,055
岡崎	8	2	0	1,472	77	91	1,056	82	86	4,928	229	8,031
一宮	15	0	0	1,473	62	62	1,014	61	50	4,399	86	7,222
瀬戸	3	0	0	335	18	25	344	16	7	1,404	22	2,174
春日井	11	0	0	1,021	59	44	738	42	40	3,093	131	5,179
豊川	13	0	0	829	34	20	404	21	37	1,985	67	3,410
津島	2	0	0	288	9	6	211	13	9	809	33	1,380
豊田	9	0	0	1,262	61	70	1,075	38	60	4,492	251	7,318
西尾	0	0	0	322	16	12	256	14	7	940	7	1,574
蒲郡	6	0	0	305	13	24	233	13	7	843	18	1,462
犬山	2	0	2	195	7	4	156	7	3	562	24	962
常滑	1	0	1	138	7	9	113	3	6	510	47	835
江南	2	0	0	392	14	17	265	13	21	1,289	18	2,031
小牧	8	0	1	557	32	30	361	11	21	1,583	51	2,655
稲沢	6	0	0	490	23	17	287	10	11	1,086	17	1,947
新城	0	0	0	170	12	6	111	2	0	324	13	638
東海	6	0	0	316	12	11	269	19	20	972	17	1,642
大府	2	0	0	281	14	16	183	3	11	818	22	1,350
知多	2	0	2	174	9	3	174	6	8	592	20	990
尾張旭	0	0	0	256	7	15	200	8	10	835	22	1,353
岩倉	0	0	0	127	4	10	158	2	4	534	17	856
豊明	1	0	0	226	9	15	197	20	17	793	18	1,296
田原	0	0	1	183	18	9	181	3	13	600	14	1,022
愛西	1	0	0	259	18	7	218	4	5	713	11	1,236
長久手	0	0	0	160	2	7	84	7	2	281	4	547
蟹江	0	0	0	141	8	2	123	8	3	580	11	876
幸田	6	0	1	143	8	7	116	7	7	445	25	765
消防一部事務組合小計	42	0	6	4,874	254	243	3,662	182	210	15,510	416	25,399
知多中部広域事務組合	2	0	0	708	37	39	553	25	35	2,348	83	3,830
海部東部消防組合	5	0	0	435	14	6	318	16	19	1,432	27	2,272
尾三消防組合	4	0	0	534	37	61	410	12	18	1,271	37	2,384
丹羽広域事務組合	0	0	0	166	6	6	110	3	2	411	13	1,248
海部南部消防組合	3	0	1	268	35	8	179	5	8	729	12	717
幡豆郡消防組合	0	0	0	183	6	8	183	9	3	728	13	1,133
知多南部消防組合	0	0	3	152	4	8	179	5	3	400	8	762
衣浦東部広域消防局	24	0	2	1,832	75	94	1,294	80	98	6,436	175	10,110
西春日井広域事務組合	4	0	0	596	40	13	436	27	24	1,755	48	2,943

第5-8表 事故種別搬送人員の傷病程度別状況（その5）その他

平成21年中

事故種別 団体名	事故種別搬送人員											
	火災	自然災害	水難	交通	労働災害	運動競技	一般負傷	加害	自損行為	急病	その他	計
県計	0	0	0	5	2	0	4	2	0	22	7	42
単独義務実施市町小計	0	0	0	5	2	0	2	2	0	19	7	37
名古屋	0	0	0	0	0	0	0	0	0	0	0	0
豊橋	0	0	0	0	0	0	0	0	0	0	0	0
岡崎	0	0	0	0	0	0	0	0	0	0	0	0
一瀬	0	0	0	1	0	0	0	0	0	13	1	15
瀬戸	0	0	0	0	0	0	0	0	0	0	0	0
春日井	0	0	0	0	0	0	0	0	0	0	0	0
豊川	0	0	0	1	0	0	0	1	0	3	0	5
津島	0	0	0	0	0	0	0	0	0	0	0	0
豊田	0	0	0	1	0	0	0	1	0	0	0	2
西尾	0	0	0	1	1	0	0	0	0	0	0	2
蒲郡	0	0	0	0	0	0	0	0	0	0	0	0
犬山	0	0	0	0	0	0	0	0	0	0	0	0
常滑	0	0	0	0	0	0	1	0	0	0	1	2
江南	0	0	0	0	0	0	0	0	0	0	0	0
小牧	0	0	0	1	0	0	0	0	0	0	1	2
稲沢	0	0	0	0	0	0	0	0	0	0	0	0
新城	0	0	0	0	0	0	0	0	0	0	0	0
東海	0	0	0	0	0	0	0	0	0	0	1	1
大府	0	0	0	0	1	0	0	0	0	0	1	2
知多	0	0	0	0	0	0	0	0	0	3	0	3
尾張旭	0	0	0	0	0	0	0	0	0	0	0	0
岩倉	0	0	0	0	0	0	1	0	0	0	0	1
豊明	0	0	0	0	0	0	0	0	0	0	2	2
田原	0	0	0	0	0	0	0	0	0	0	0	0
愛西	0	0	0	0	0	0	0	0	0	0	0	0
長久手	0	0	0	0	0	0	0	0	0	0	0	0
蟹江	0	0	0	0	0	0	0	0	0	0	0	0
幸田	0	0	0	0	0	0	0	0	0	0	0	0
消防一部事務組合小計	0	0	0	0	0	0	2	0	0	3	0	5
知多中部広域事務組合	0	0	0	0	0	0	0	0	0	0	0	0
海部東部消防組合	0	0	0	0	0	0	0	0	0	0	0	0
尾三消防組合	0	0	0	0	0	0	0	0	0	1	0	1
丹羽広域事務組合	0	0	0	0	0	0	0	0	0	0	0	0
海部南部消防組合	0	0	0	0	0	0	0	0	0	0	0	0
幡豆郡消防組合	0	0	0	0	0	0	2	0	0	0	0	2
知多南部消防組合	0	0	0	0	0	0	0	0	0	2	0	2
衣浦東部広域消防局	0	0	0	0	0	0	0	0	0	0	0	0
西春日井広域事務組合	0	0	0	0	0	0	0	0	0	0	0	0

第5-8表 事故種別搬送人員の傷病程度別状況（その6）合計

平成21年中

事故種別 団体名	事故種別搬送人員											
	火災	自然災害	水難	交通	労働災害	運動競技	一般負傷	加害	自損行為	急病	その他	計
県計	403	3	65	31,184	2,412	1,530	30,632	1,537	2,720	157,076	19,967	247,529
単独義務実施市町小計	346	3	42	25,052	1,873	1,186	25,034	1,303	2,209	128,758	16,543	202,349
名古屋	172	0	12	9,125	619	377	10,678	688	1,021	54,515	6,800	84,007
豊橋	17	0	1	1,527	132	95	1,269	59	85	6,558	1,140	10,883
岡崎	11	2	1	1,686	129	100	1,439	90	160	7,660	1,090	12,368
一宮	24	0	1	1,891	128	83	1,589	80	149	8,547	911	13,403
瀬戸	7	0	0	444	41	31	522	28	27	2,712	264	4,076
春日井	16	0	0	1,321	111	62	1,200	55	106	6,855	772	10,498
豊川	16	0	0	946	57	24	570	25	58	3,498	455	5,649
津島	2	0	0	340	16	9	279	14	18	1,540	250	2,468
豊田	14	0	0	1,599	114	94	1,633	55	141	8,023	1,222	12,895
西尾	1	0	0	397	36	14	354	16	17	1,854	212	2,901
蒲郡	9	1	3	372	33	29	379	17	21	1,701	226	2,791
犬山	3	0	5	290	26	9	312	8	15	1,359	211	2,238
常滑	5	0	2	186	15	17	256	3	19	1,214	244	1,961
江南	6	0	0	468	26	19	367	16	39	2,167	169	3,277
小牧	11	0	2	738	74	40	564	22	53	3,127	330	4,961
稲沢	8	0	0	617	55	23	515	16	32	2,679	363	4,308
新城	0	0	3	286	33	8	266	2	19	1,117	312	2,046
東海	9	0	0	385	25	23	397	21	37	1,919	280	3,096
大府	2	0	0	358	40	27	325	8	30	1,622	174	2,586
知多	2	0	2	237	16	6	300	7	26	1,390	162	2,148
尾張旭	1	0	0	304	13	20	287	8	25	1,454	156	2,268
岩倉	1	0	0	164	9	13	222	4	12	1,015	135	1,575
豊明	1	0	0	267	17	17	248	24	34	1,286	263	2,157
田原	1	0	7	227	30	10	306	4	23	1,218	89	1,915
愛西	1	0	1	316	37	7	295	5	15	1,423	79	2,179
長久手	0	0	1	241	9	18	147	9	11	727	67	1,230
蟹江	0	0	0	157	19	3	166	12	4	880	55	1,296
幸田	6	0	1	163	13	8	149	7	12	698	112	1,169
消防一部事務組合小計	57	0	23	6,132	539	344	5,598	234	511	28,318	3,424	45,180
知多中部広域事務組合	4	0	1	920	78	48	867	34	74	4,771	610	7,407
海部東部消防組合	8	0	1	550	36	6	470	22	53	2,564	331	4,041
尾三消防組合	6	0	1	657	71	92	644	13	55	2,757	379	4,675
丹羽広域事務組合	3	0	3	316	70	10	239	7	23	1,203	161	2,035
海部南部消防組合	1	0	0	299	23	11	229	3	24	1,030	80	1,700
幡豆郡消防組合	2	0	2	237	21	8	279	11	15	1,330	80	1,985
知多南部消防組合	1	0	9	201	9	16	287	5	14	966	146	1,654
衣浦東部広域消防局	27	0	6	2,212	158	130	1,916	101	187	10,451	1,266	16,454
西春日井広域事務組合	5	0	0	740	73	23	667	38	66	3,246	371	5,229

第5-9表 收容所要時間別搬送人員

平成21年中

時間 団体名	時間						
	10分未満	10分以上 20分未満	20分以上 30分未満	30分以上 60分未満	60分以上 120分未満	120分以上	計
県計	124	23,058	114,535	105,322	4,286	204	247,529
単独義務実施市町小計	86	17,937	92,857	87,569	3,725	175	202,349
名古屋	19	7,597	39,607	35,773	971	40	84,007
豊橋	18	806	4,829	5,114	112	4	10,883
岡崎	1	260	3,988	7,893	222	4	12,368
一宮	4	1,625	7,418	4,267	85	4	13,403
瀬戸	1	368	2,229	1,428	49	1	4,076
春日井	15	1,320	5,991	3,049	119	4	10,498
豊川	0	276	2,151	3,101	114	7	5,649
津島	1	244	997	1,149	74	3	2,468
豊田	6	449	4,585	7,307	535	13	12,895
西尾	2	752	1,476	653	17	1	2,901
蒲郡	1	504	1,315	893	78	0	2,791
犬山	3	258	1,124	826	27	0	2,238
常滑	2	299	960	620	76	4	1,961
江南	3	461	2,166	609	38	0	3,277
小牧	1	912	2,994	1,027	27	0	4,961
稲沢	4	242	1,396	2,561	100	5	4,308
新城	0	16	188	1,067	724	51	2,046
東海	4	433	1,494	1,092	62	11	3,096
大府	0	100	789	1,665	32	0	2,586
知多	0	375	1,118	581	64	10	2,148
尾張旭	0	75	1,171	1,004	16	2	2,268
岩倉	1	104	900	560	9	1	1,575
豊明	0	115	1,216	803	23	0	2,157
田原	0	222	686	943	58	6	1,915
愛西	0	20	822	1,291	43	3	2,179
長久手町	0	85	462	660	22	1	1,230
蟹江町	0	6	504	767	19	0	1,296
幸田町	0	13	281	866	9	0	1,169
消防一部事務組合小計	38	5,121	21,678	17,753	561	29	45,180
知多中部広域事務組合	14	1,324	4,133	1,843	90	3	7,407
海部東部消防組合	2	197	1,453	2,317	68	4	4,041
尾三消防組合	1	234	2,046	2,334	58	2	4,675
丹羽広域事務組合	1	471	1,043	180	5	0	1,700
海部南部消防組合	3	277	931	794	30	0	2,035
幡豆郡消防組合	3	83	650	1,217	29	3	1,985
知多南部消防組合	1	147	522	889	88	7	1,654
衣浦東部広域消防局	8	2,047	8,715	5,547	129	8	16,454
西春日井広域事務組合	5	341	2,185	2,632	64	2	5,229

第5-10表 現場到着所要時間別出場件数

平成21年中

団 体 名	時 間					
	3分未満	5分未満	10分未満	20分未満	20分以上	計
県 計	3,789	26,429	199,199	40,134	1,140	270,691
単独義務実施市町小計	3,179	21,552	163,906	33,365	1,046	223,048
名古屋 市	983	7,196	73,918	14,454	103	96,654
豊橋 市	249	1,234	9,045	2,065	43	12,636
岡崎 市	254	1,320	9,713	1,706	73	13,066
一宮 市	222	1,303	10,696	1,752	34	14,007
瀬戸 市	39	520	3,270	480	16	4,325
春日井 市	207	2,283	8,159	592	9	11,250
豊川 市	59	483	3,762	1,352	43	5,699
津島 市	66	364	1,757	372	2	2,561
豊田 市	225	529	9,414	3,917	258	14,343
西尾 市	58	472	2,276	274	3	3,083
蒲郡 市	39	310	2,250	349	10	2,958
犬山 市	20	334	1,483	516	6	2,359
常滑 市	18	240	1,483	305	2	2,048
江南 市	47	462	2,512	377	0	3,398
小牧 市	59	819	3,952	448	7	5,285
稲沢 市	93	768	3,085	487	4	4,437
新城 市	20	88	799	816	394	2,117
東海 市	43	692	2,176	459	10	3,380
大府 市	31	153	1,896	572	3	2,655
知多 市	30	187	1,898	169	2	2,286
尾張旭 市	19	239	1,913	255	1	2,427
岩倉 市	32	258	1,321	79	0	1,690
豊明 市	65	267	1,728	213	0	2,273
田原 市	197	274	1,161	339	8	1,979
愛西 市	39	160	1,345	716	9	2,269
長久手 町	17	238	970	62	2	1,289
蟹江 町	19	176	1,037	127	3	1,362
幸田 町	29	183	887	112	1	1,212
消防一部事務組合小計	610	4,877	35,293	6,769	94	47,643
知多中部広域事務組合	158	973	5,636	1,100	13	7,880
海部東部消防組合	60	229	3,279	772	4	4,344
尾三消防組合	66	566	3,918	356	1	4,907
丹羽広域事務組合	25	368	1,283	44	1	1,721
海部南部消防組合	56	211	1,661	229	7	2,164
幡豆郡消防組合	91	315	1,247	376	8	2,037
知多南部消防組合	12	57	777	860	8	1,714
衣浦東部広域消防局	113	1,704	13,020	2,394	46	17,277
西春日井広域事務組合	29	454	4,472	638	6	5,599

第5-11表 救急隊員の行った応急処置等の状況

平成21年中

団体名	応急処置等 対象人員	止血	固定	人工呼吸	心マッサージ	うち自動	心肺蘇生	うち自動	酸素吸入	気道確保	うち経鼻 エアウェイ	うち喉頭 鏡・ 鉗子等	うちリン ゲ アルマスク	うち気管挿 管
県計	273,163	5,620	22,557	1,332	102	1	6,705	7	73,114	11,404	1,632	733	2,663	69
単独義務実施市町小計	223,357	4,290	17,301	1,072	43	1	5,512	6	58,791	9,187	1,210	605	1,977	49
名古屋	93,125	1,438	3,088	271	4	0	2,067	0	22,444	689	323	271	127	24
豊橋市	12,191	184	1,221	46	2	0	303	0	2,846	600	71	54	212	2
岡崎市	13,829	360	1,676	54	0	0	331	0	3,663	578	86	33	194	1
一宮市	14,513	312	1,331	94	4	0	389	0	3,833	750	76	45	236	5
瀬戸市	4,420	59	546	74	0	0	129	0	1,227	218	19	10	51	3
春日井市	11,423	127	844	27	1	0	311	0	3,190	543	42	15	145	0
豊川市	6,223	152	502	19	0	0	183	0	1,283	1,312	20	5	102	1
津島市	2,747	31	246	54	4	0	71	0	908	161	36	13	48	0
豊田市	14,296	338	1,714	106	11	0	313	1	4,523	1,054	209	24	195	3
西尾市	3,170	57	288	16	0	0	92	0	892	200	10	0	51	2
蒲郡市	3,095	50	251	15	1	0	95	0	933	213	5	6	63	0
犬山市	2,476	103	353	13	2	0	74	0	734	121	9	2	36	1
常滑市	2,233	57	115	24	2	0	62	0	506	507	0	2	23	1
江南市	3,501	63	562	10	0	0	104	0	1,206	218	25	15	44	2
小牧市	5,441	87	841	9	0	0	147	0	1,767	299	7	44	77	1
稲沢市	4,762	87	365	28	7	0	149	1	1,436	264	78	0	75	0
新城市	2,413	61	344	25	0	0	99	2	985	178	22	5	58	0
東海市	3,472	126	357	32	0	0	78	0	699	147	20	19	20	0
大府市	2,772	110	344	17	0	0	52	0	654	161	13	2	24	0
知多市	2,347	63	133	7	0	0	62	0	522	114	5	1	19	0
尾張旭市	2,318	106	329	14	1	0	59	0	661	91	35	5	21	1
岩倉市	1,742	7	199	2	1	0	34	2	426	56	0	0	1	0
豊明市	2,404	46	218	22	0	0	51	0	642	102	24	6	18	0
田原市	2,078	84	316	4	1	1	105	0	496	191	22	15	47	1
愛西市	2,321	35	356	30	2	0	76	0	845	145	16	5	32	1
長久手町	1,343	35	300	8	0	0	5	0	469	55	4	0	18	0
蟹江町	1,381	37	226	26	0	0	31	0	412	102	23	5	8	0
幸田町	1,321	75	236	25	0	0	40	0	589	118	10	3	32	0
消防一部事務組合小計	49,806	1,330	5,256	260	59	0	1,193	1	14,323	2,217	422	128	686	20
知多中部広域事務組合	8,167	127	849	8	0	0	194	0	1,969	389	90	33	114	1
海部東部消防組合	4,477	84	364	24	0	0	101	0	1,342	162	17	7	49	2
尾三消防組合	5,288	292	655	83	30	0	114	0	1,466	235	77	12	65	2
丹羽広域事務組合	1,809	35	8	26	8	0	43	0	798	112	34	11	15	0
海部南部消防組合	2,274	41	414	16	2	0	62	0	806	110	4	1	37	1
幡豆郡消防組合	2,120	60	174	8	0	0	82	0	705	137	21	5	25	0
知多南部消防組合	1,821	17	122	10	0	0	74	0	561	130	1	6	50	4
衣浦東部広域消防局	18,070	510	1,947	63	19	0	380	0	5,043	734	111	46	235	8
西春日井広域事務組合	5,780	164	723	22	0	0	143	1	1,633	208	67	7	96	2

第5-11表 救急隊員の行った応急処置等の状況のつづき

平成21年中

団体名	保温	被覆	住宅療法 継 続	ショックパ ンツによる 血圧保持	除細動	静脈路 確 保	薬剤投与	その他の 応急処置	血圧測定	聴診器によ る心音呼吸 音聴取	血中酸素 飽和測定	心電図	計
県 計	44,317	19,244	1,177	5	681	883	290	150,033	252,857	56,984	262,813	112,846	1,022,964
単 独 義 務 実 施 市 町 小 計	31,187	15,262	871	5	537	724	224	124,726	207,109	49,103	214,917	92,881	833,742
名 古 屋 市	729	5,405	83	4	172	216	0	63,434	86,994	27,652	89,378	35,948	340,016
豊 橋 市	35	1,046	41	0	48	49	42	75	11,347	1,196	11,868	5,763	36,712
岡 崎 市	9,270	1,058	53	0	27	44	20	4,971	12,512	1,350	13,232	3,728	52,927
一 宮 市	52	1,168	80	0	24	48	18	11,939	13,391	1,592	13,992	6,496	55,513
瀬 戸 市	706	228	70	0	13	28	0	945	4,076	1,160	4,261	1,905	15,645
春 日 井 市	266	749	54	0	23	10	6	5,905	10,054	285	10,965	3,236	36,596
豊 川 市	432	533	91	0	20	13	13	3,200	5,774	563	6,006	2,083	22,179
津 島 市	827	142	42	0	15	14	4	20	2,606	285	2,670	1,792	9,892
豊 田 市	9,635	1,191	27	0	43	100	26	12,992	13,456	3,463	13,950	10,749	73,691
西 尾 市	4	273	31	0	7	13	0	2,416	2,959	220	3,031	984	11,483
蒲 郡 市	239	276	53	0	8	20	12	725	2,889	499	2,983	1,438	10,700
犬 山 市	91	119	2	0	11	12	4	33	2,282	136	2,363	875	7,328
常 滑 市	330	129	24	0	12	8	3	1,505	2,073	96	2,141	546	8,140
江 南 市	837	257	65	0	13	27	15	0	3,212	319	3,381	1,617	11,906
小 牧 市	2,029	315	4	0	20	15	9	58	5,058	1,361	5,233	3,422	20,674
小 沢 市	251	359	10	0	10	11	9	3,372	4,393	589	4,594	1,674	17,608
新 城 市	232	176	4	0	8	10	7	1,846	2,263	882	2,311	1,641	11,072
東 海 市	55	288	5	0	7	5	4	1,387	3,229	733	3,371	788	11,311
大 府 市	1,931	293	15	0	7	3	2	1,420	2,536	793	2,626	1,035	11,999
知 多 市	435	172	69	0	8	6	3	51	2,193	107	2,272	528	6,745
尾 張 旭 市	52	112	0	0	5	11	3	1,135	2,165	233	2,226	1,315	8,518
岩 倉 市	4	128	5	1	2	5	0	889	1,654	69	1,687	345	5,514
豊 明 市	2	123	4	0	5	5	3	762	2,097	2,114	2,247	440	8,883
田 原 市	754	182	13	0	11	20	17	1,536	1,905	495	1,947	995	9,072
愛 西 市	63	193	7	0	6	12	0	2,089	2,206	97	2,248	1,490	9,900
長 久 手 町	1,041	103	5	0	3	0	0	0	1,259	998	1,296	644	6,221
蟹 江 町	252	126	8	0	4	6	4	1,265	1,301	576	1,347	927	6,650
幸 田 町	633	118	6	0	5	13	0	756	1,225	1,240	1,291	477	6,847
消防一部事務組合小計	13,130	3,982	306	0	144	159	66	25,307	45,748	7,881	47,896	19,965	189,222
知多中部広域事務組合	66	551	24	0	24	17	9	4,046	7,344	695	7,893	1,666	25,871
海部東部消防組合	749	286	19	0	12	16	10	2,514	4,217	248	4,367	2,156	16,671
尾三消防組合	4,164	567	1	0	21	20	11	5,143	4,840	2,685	5,093	2,910	28,330
丹羽広域事務組合	738	103	8	0	3	4	0	0	1,612	656	1,750	766	6,670
海部南部消防組合	385	239	94	0	6	6	0	285	2,119	0	2,188	1,446	8,219
幡豆郡消防組合	816	181	38	0	9	13	7	1,963	1,974	397	2,016	831	9,411
知多南部消防組合	367	173	17	0	5	5	3	1,075	1,677	126	1,695	545	6,602
衣浦東部広域消防局	3,753	1,386	94	0	47	46	26	6,355	16,575	1,735	17,297	6,226	62,236
西春日井広域事務組合	2,092	496	11	0	17	32	0	3,926	5,390	1,339	5,597	3,419	25,212

第5-12表 救急救命士運用状況及び高規格救急自動車の配置状況

平成22年4月1日現在

区分 団体名	救急隊			救急隊員				救急自動車 数	うち 高規格救急 自動車数
	救急隊総数 (a)	救急救命士 運用隊数 (b)	比率 (b)/(a)	救急隊員 総数 (a)	救命士 有資格者数 (b)	運用救命士 (c)	比率 (c)/(b)		
県計	217	216	1	3,687	1,095	1,075	1	245	242
単独義務実施市町小計	168	168	1	2,889	860	842	1	193	191
名古屋	36	36	1	770	234	234	1	42	42
豊橋	8	8	1	206	46	46	1	10	10
岡崎	13	13	1	145	52	52	1	14	14
一宮	10	10	1	100	59	58	1	12	12
瀬戸	4	4	1	75	20	20	1	4	4
春日井	8	8	1	133	51	46	1	10	10
豊川	5	5	1	91	28	28	1	6	6
津島	3	3	1	32	12	12	1	3	3
豊田	16	16	1	225	67	64	1	20	20
西尾	4	4	1	75	16	16	1	4	4
蒲郡	4	4	1	56	14	14	1	4	4
犬山	3	3	1	37	13	12	1	3	3
常滑	4	4	1	62	15	15	1	4	4
江南	4	4	1	47	14	14	1	4	3
小牧	5	5	1	92	17	17	1	5	5
稲沢	5	5	1	122	29	28	1	5	5
新城	5	5	1	92	24	24	1	6	5
東海	3	3	1	83	23	19	1	4	4
大府	3	3	1	56	16	15	1	4	4
知多	3	3	1	48	13	13	1	4	4
尾張旭	3	3	1	45	14	14	1	3	3
岩倉	2	2	1	25	7	6	1	3	3
豊明	3	3	1	48	14	14	1	3	3
田原	5	5	1	74	24	23	1	5	5
愛西	3	3	1	58	11	11	1	3	3
長久手	2	2	1	29	6	6	1	2	2
蟹江	2	2	1	30	12	12	1	3	3
幸田	2	2	1	33	9	9	1	3	3
消防一部事務組合小計	49	48	1	798	235	233	1	52	51
知多中部広域事務組合	7	6	1	84	25	25	1	8	7
海部東部消防組合	4	4	1	64	21	21	1	4	4
尾三消防組合	6	6	1	109	35	35	1	7	7
丹羽広域事務組合	3	3	1	59	14	12	1	3	3
海部南部消防組合	3	3	1	68	13	13	1	3	3
幡豆郡消防組合	3	3	1	60	17	17	1	3	3
知多南部消防組合	2	2	1	18	10	10	1	3	3
衣浦東部広域消防局	15	15	1	231	75	75	1	15	15
西春日井広域事務組合	6	6	1	105	25	25	1	6	6

第5-13表 救助隊の現況

平成22年4月1日現在

事故種別 団体名	救助隊（省令第3条の規定による救助隊）								うち特別救助隊（省令第4条の規定による救助隊）							
	基準隊数	現有隊数			基準 隊員数	現有隊員数			基準隊数	現有隊数			基準 隊員数	現有隊員数		
		計	専任	兼任		計	専任	兼任		計	専任	兼任		計	専任	兼任
県計	69	71	31	40	1,045	1,250	458	792	35	43	30	13	511	763	440	323
単独義務実施市町小計	53	57	26	31	789	1,030	398	632	28	36	26	10	391	619	392	227
名古屋	16	21	21	0	250	320	320	0	10	21	21	0	156	320	320	0
豊橋市	2	2	1	1	30	45	15	30	2	1	1	0	30	15	15	0
岡崎市	3	3	1	2	45	45	15	30	3	3	1	2	30	45	15	30
一宮市	3	2	1	1	45	24	14	10	2	1	1	0	30	14	14	0
瀬戸市	1	1	0	1	30	24	0	24	1	1	0	1	15	12	0	12
春日井市	2	2	2	0	30	18	18	0	2	2	2	0	30	18	18	0
豊川市	1	1	0	1	15	38	0	38	1	1	0	1	15	38	0	38
津島市	1	1	0	1	15	39	0	39	0	0	0	0	0	0	0	0
豊田市	4	4	0	4	60	113	0	113	4	4	0	4	45	113	0	113
西尾市	1	1	0	1	15	28	0	28	1	0	0	0	15	0	0	0
蒲郡市	1	1	0	1	15	14	0	14	0	0	0	0	0	0	0	0
犬山市	1	1	0	1	9	10	0	10	0	0	0	0	0	0	0	0
常滑市	1	1	0	1	15	9	0	9	0	0	0	0	0	0	0	0
江南市	1	1	0	1	15	15	0	15	0	0	0	0	0	0	0	0
小牧市	1	1	0	1	10	24	0	24	1	1	0	1	10	24	0	24
稲沢市	1	1	0	1	15	20	10	10	1	1	0	1	15	20	10	10
新城市	1	1	0	1	16	16	0	16	0	0	0	0	0	0	0	0
新東海市	1	1	0	1	18	18	6	12	0	0	0	0	0	0	0	0
大府市	1	1	0	1	16	40	0	40	0	0	0	0	0	0	0	0
知多市	1	1	0	1	15	12	0	12	0	0	0	0	0	0	0	0
尾張旭市	1	1	0	1	5	13	0	13	0	0	0	0	0	0	0	0
岩倉市	1	1	0	1	15	25	0	25	0	0	0	0	0	0	0	0
豊明市	1	1	0	1	5	18	0	18	0	0	0	0	0	0	0	0
田原市	2	2	0	2	27	33	0	33	0	0	0	0	0	0	0	0
愛西市	1	1	0	1	15	15	0	15	0	0	0	0	0	0	0	0
長久手町	1	1	0	1	5	15	0	15	0	0	0	0	0	0	0	0
蟹江町	1	1	0	1	23	23	0	23	0	0	0	0	0	0	0	0
幸田町	1	1	0	1	15	16	0	16	0	0	0	0	0	0	0	0
消防一部事務組合小計	16	14	5	9	256	220	60	160	7	7	4	3	120	144	48	96
知多中部広域事務組合	1	1	1	0	15	22	10	12	1	1	1	0	15	22	10	12
海部東部消防組合	1	1	1	0	15	12	12	0	0	0	0	0	0	0	0	0
尾三消防組合	3	1	1	0	68	15	15	0	1	1	1	0	15	15	15	0
丹羽広域事務組合	1	1	0	1	8	8	0	8	0	0	0	0	0	0	0	0
海部南部消防組合	1	1	0	1	15	15	0	15	0	0	0	0	0	0	0	0
幡豆郡消防組合	1	1	0	1	14	14	0	14	0	0	0	0	0	0	0	0
知多南部消防組合	1	1	0	1	16	12	0	12	0	0	0	0	0	0	0	0
衣浦東部広域消防局	5	5	2	3	75	92	23	69	4	4	2	2	60	77	23	54
西春日井広域事務組合	2	2	0	2	30	30	0	30	1	1	0	1	30	30	0	30

第5-14表 事故種別救助活動件数

平成21年中

事故種別 団体名	火 災		交通事故	水難事故	風水害等 自然災害	機械に よる事故	建物等に よる事故	ガス及び 酸欠事故	爆発事故	その他 の事故	計
	建 物	建物以外									
県 計	200	14	657	106	5	55	381	22	0	332	1,772
単独義務実施市町小計	142	10	494	87	4	45	347	12	0	255	1,396
名古屋 市	25	0	100	30	0	14	193	0	0	47	409
豊橋 市	17	1	35	8	2	4	5	3	0	17	92
岡崎 市	10	0	31	1	0	1	10	1	0	13	67
一宮 市	13	0	41	3	0	1	22	1	0	18	99
瀬戸 市	0	0	11	0	0	1	5	1	0	5	23
春日井 市	10	0	33	3	0	3	37	1	0	19	106
豊川 市	2	0	17	0	1	3	6	0	0	2	31
津島 市	3	0	7	1	0	0	7	0	0	4	22
豊田 市	7	0	34	8	0	0	5	0	0	44	98
西尾 市	0	0	21	0	0	3	1	0	0	4	29
蒲郡 市	1	0	10	3	0	0	0	3	0	3	20
犬山 市	1	0	8	5	0	0	4	0	0	9	27
常滑 市	11	1	11	3	0	0	2	0	0	4	32
江南 市	4	0	1	1	0	1	4	0	0	5	16
小牧 市	1	1	17	2	0	0	8	1	0	5	35
稲沢 市	17	7	21	1	0	2	6	0	0	3	57
新城 市	1	0	13	3	0	1	1	0	0	14	33
東海 市	5	0	16	1	0	0	9	0	0	8	39
大府 市	4	0	9	0	1	1	3	0	0	7	25
知多 市	2	0	7	1	0	2	0	0	0	6	18
尾張旭 市	0	0	5	0	0	2	5	0	0	2	14
岩倉 市	1	0	8	0	0	0	3	0	0	0	12
豊明 市	5	0	5	0	0	1	2	0	0	0	13
田原 市	1	0	13	7	0	1	1	1	0	8	32
愛西市	0	0	8	5	0	0	2	0	0	1	16
長久手 市	0	0	4	0	0	3	3	0	0	1	11
蟹江 町	0	0	1	1	0	1	1	0	0	3	7
幸田 町	1	0	7	0	0	0	2	0	0	3	13
消防一部事務組合小計	58	4	163	19	1	10	34	10	0	77	376
知多中部広域事務組合	3	1	23	5	0	2	7	5	0	14	60
海部東部消防組合	17	2	13	1	0	1	4	0	0	10	48
尾三消防組合	14	0	22	0	0	0	12	0	0	10	58
丹羽広域事務組合	0	0	6	1	1	0	1	0	0	0	9
海部南部消防組合	0	0	12	2	0	1	0	1	0	7	23
幡豆郡消防組合	1	0	8	0	0	1	0	0	0	2	12
知多南部消防組合	0	0	13	3	0	0	0	0	0	2	18
衣浦東部広域消防局	21	1	52	5	0	3	1	3	0	24	110
西春日井広域事務組合	2	0	14	2	0	2	9	1	0	8	38