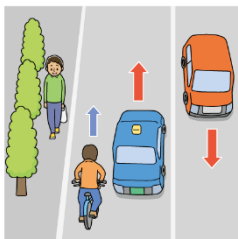


だい しょう せいかつ こうつう
第4章 生活する／交通


にほん こうつうの りーる みな くに ちいきの りーる ちが ばあい
日本の交通ルールは、皆さんの国や地域のルールと違う場合があります。
あんしん あんぜん せいかつ おく こうつうの りーる りかい
安心・安全な生活を送るため、交通ルールをしっかりと理解しておきましょう。

こうつうの りーる
4-1 交通ルール 

みち ある
【道を歩くとき】



- ひと ほどう みぎがわ ある
① 人は歩道の右側を歩きます。
くるま しゃどう ひだりがわ はし
② 車は車道の左側を走ります。




- みち おうだん ほどう
③ 道をわたるときは横断歩道を
わた
渡ります。

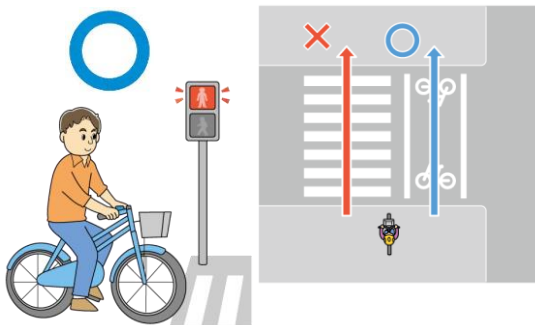
じてんしゃ の
【自転車に乗るとき】



- じてんしゃ ふつう しゃどう ひだりはし はし
① 自転車は普通車道の左端を走ります。
じてんしゃつうこうが ひょうしき
「自転車通行可」の標識のある
ほどう しゃどうよ はし
歩道では車道寄りを走ります。




- と ひょうしき
② 「止まれ」の標識のあるところ
では、と
止まらなければいけません。



- こうさてん しんごう まち
③ 交差点では信号を守ります。
じてんしゃせんようおうだん ほどう わた
自転車専用横断歩道を渡ります。



- こうさてん なな おうだん
④ 交差点で斜め横断をしては
にだんかいうせつ
いけません。二段階右折をします。




⑤ お酒を飲んだら、自転車に乗ってはいけません。




⑥ 傘をさしながら自転車に乗ってはいけません。



⑦ ヘッドホンで音楽を聞きながら乗ってはいけません。




⑧ 携帯電話を使いながら乗ってはいけません。



⑨ 並んで走ってはいけません。



⑩ スピードの出しすぎは いけません。安全なスピードで走ります。



⑪ 二人乗りをしてはいけません。



⑫ 夜はライトをつけます。

■ ルールを守らないと 罰金（お金を払うこと）や 刑務所に入る 可能性があります。

■ 自転車で 交通事故を 起こした場合、多額の 損害賠償責任（多くのお金を払う必要）が 出るかもしれません。自転車保険に 入って おきましょう。

4-2 自転車防犯登録の仕方

【自転車防犯登録】

- 自転車を買ったときやもらったときは、登録をします。



登録シール



自転車を買ったとき ▶▶ 新しく登録します。

自転車をもらったとき ▶▶ 登録の名前を変えます。



- 自転車を新しく登録することも、名前を変える

ことも、自転車を売っているお店でできます。



- 在留カードを忘れずに持って行ってください。



【自転車を駐車するとき】

- ① 自転車は必ず駐輪場に止めてください。

- ② 道路上に止めてはいけません。
(回収業者に片づけられます。)



4-3 公共交通機関の乗り方

【公共交通機関の種類】



JR



私鉄



地下鉄



バス



路面電車

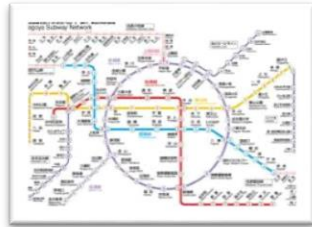


新幹線


など

【電車（JR・私鉄・地下鉄など）の乗り方】

- ① 路線図で 行き方を 確かめます
- ② 行き先までの切符を 買います
- ③ 改札を 通ります



※ 交通系 I C カードがあるときは 切符を買わずに、改札に I C カードを タッチして 通ります



【バスの乗り方】

- ① バス料金が どこまで乗っても 同じとき
（料金が決まっているとき）
⇒ 普通、乗るときに お金を 払います。



- ② バス料金が 乗る距離によって 変わるとき
⇒ 乗るときに 整理券を 取ります。
⇒ 降りるときに 自分の整理券の番号を 見て
前のボードの 同じ番号に 書いてある お金を
払います。



※ I C カードが 使えるバスも 多いです。
I C カードが あるときは 乗るときに 1回、
または、乗るときと 降りるときの 2回 タッチします。



※ バスを 降りるときは ボタンを 押して 運転手に 知らせます。



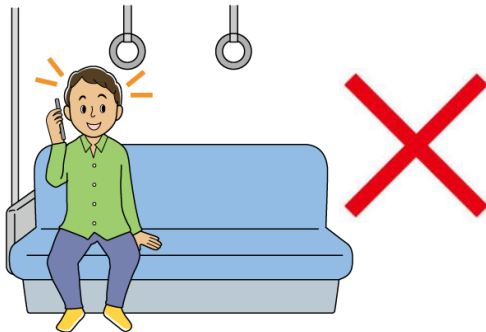
公共交通機関に 乗る時のマナー



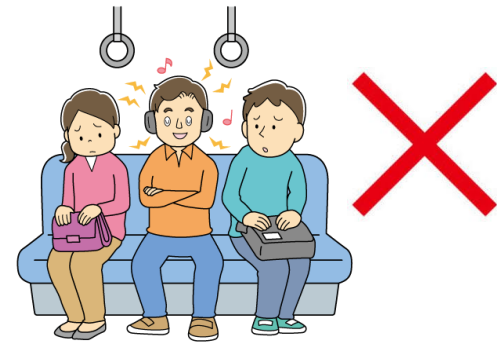
① プラットフォームや バス停では
列に 並んで 待ちましょう。



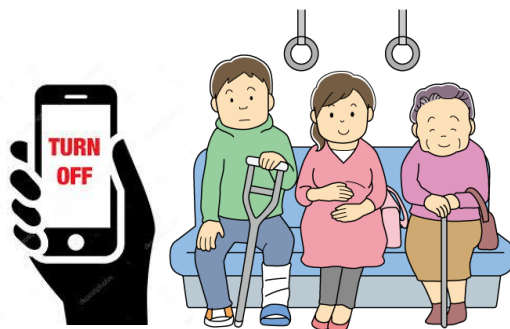
② 電車や バスに 乗る時は、降りる
人が 降りてから、乗りましょう。



③ 電車や バスの中では、大声で 話し
たり、電話で 話したり、しないよう
にしましょう。



④ ヘッドホンからの 音漏れに
気を付けましょう。



⑤ 優先席の近くでは、ペースメーカー
等への 影響のため、携帯電話の
電源を OFFにしましょう。



優先席マーク

<つかってみよう! にほんご>

優先席は どういう意味ですか。

バスの乗りかたを 教えてください。