

西枇杷島警察署管内交通事故発生状況（3月末）

1. 市町別・学区別発生状況

市町別・学区別		令和6年3月						件数	
区分 市町・学区	合計	死亡		重傷		軽傷		物損事故	
	増減数	増減数	増減数	増減数	増減数	増減数	増減数	増減数	
管内	44	-18			-1	44	-17	414	+16
清須市	18	-10				18	-10	164	-6
西枇杷島	2	-2				2	-2		
春日	6	-5				6	-5		
清洲	5	+2				5	+2		
新川	1	-1				1	-1		
星の宮	2	-1				2	-1		
古城	2					2			
清洲東		-3					-3		
桃栄									
北名古屋市	18	-8				18	-8	188	+12
師勝	5	+4				5	+4		
西春	1					1			
師勝南		-5					-5		
五条	1					1			
鴨田	3	+2				3	+2		
師勝北	1	-1				1	-1		
師勝東	1	-1				1	-1		
栗島	4	-3				4	-3		
師勝西		-2					-2		
白木	2	-2				2	-2		
豊山町	8				-1	8	+1	62	+10
豊山	4	+1				4	+1		
新栄	2	-1				2	-1		
志水	2				-1	2	+1		

2. 市町別・学区別発生状況

市町別・学区別

令和6年3月

人数

区分 市町・学区	合 計		死 亡		重 傷		軽 傷		物損事故	
		増減数		増減数		増減数		増減数		増減数
管内	55	-21				-1	55	-20		
清 須 市	22	-11					22	-11		
西枇杷島	3	-1					3	-1		
春日	7	-4					7	-4		
清洲	7	+2					7	+2		
新川	1	-1					1	-1		
星の宮	2	-2					2	-2		
古城	2	-1					2	-1		
清洲東		-4						-4		
桃栄										
北 名 古 屋 市	23	-12					23	-12		
師勝	9	+8					9	+8		
西春	1						1			
師勝南		-6						-6		
五条	1	-2					1	-2		
鴨田	3	+2					3	+2		
師勝北	1	-4					1	-4		
師勝東	2	-1					2	-1		
栗島	4	-4					4	-4		
師勝西		-2						-2		
白木	2	-3					2	-3		
豊 山 町	10	+2				-1	10	+3		
豊山	4	+1					4	+1		
新栄	4	+1					4	+1		
志水	2					-1	2	+1		

3. 市町別・学区別発生状況

市町別・学区別 令和6年1月～3月 件数

区分 市町・学区	合計		死亡		重傷		軽傷		物損事故	
		増減数		増減数		増減数		増減数		増減数
管内	149	+5	1	+1	4	+1	144	+3	1150	+53
清須市	62	-5	1	+1	2		59	-6	463	+3
西枇杷島	7	-1	1	+1			6	-2		
春日	14	-8					14	-8		
清洲	17	+5					17	+5		
新川	5				1	+1	4	-1		
星の宮	3						3			
古城	9	+2					9	+2		
清洲東	6	-3				-2	6	-1		
桃栄	1				1	+1		-1		
名古屋市	63	+5			2	+2	61	+3	534	+40
師勝	11	+8			1	+1	10	+7		
西春	6	+1			1	+1	5			
師勝南	8						8			
五条	8	+5					8	+5		
鴨田	6	+5					6	+5		
師勝北	2	-5					2	-5		
師勝東	1	-5					1	-5		
栗島	15	+6					15	+6		
師勝西	2	-2					2	-2		
白木	4	-8					4	-8		
豊山町	24	+5				-1	24	+6	153	+10
豊山	12	+3					12	+3		
新栄	5	-2					5	-2		
志水	7	+4				-1	7	+5		

4. 市町別・学区別発生状況

市町別・学区別 令和6年1月～3月 人数

区分 市町・学区	合 計		死 亡		重 傷		軽 傷		物損事故	
		増減数		増減数		増減数		増減数		増減数
管内	173	+4	1	+1	4	+1	168	+2		
清 須 市	70	-12	1	+1	2		67	-13		
西枇杷島	8		1	+1			7	-1		
春日	18	-7					18	-7		
清洲	19	+1					19	+1		
新川	5	-1			1	+1	4	-2		
星の宮	3	-1					3	-1		
古城	9						9			
清洲東	6	-5				-2	6	-3		
桃栄	2	+1			1	+1	1			
北 名 古 屋 市	75	+8			2	+2	73	+6		
師勝	15	+12			1	+1	14	+11		
西春	6	+1			1	+1	5			
師勝南	8	-1					8	-1		
五条	12	+7					12	+7		
鴨田	6	+5					6	+5		
師勝北	2	-8					2	-8		
師勝東	2	-5					2	-5		
栗島	18	+8					18	+8		
師勝西	2	-2					2	-2		
白木	4	-9					4	-9		
豊 山 町	28	+8				-1	28	+9		
豊山	14	+5					14	+5		
新栄	7	-1					7	-1		
志水	7	+4				-1	7	+5		

6. 学区別・事故形態別発生状況

学区別・事故形態別

令和6年1月～3月

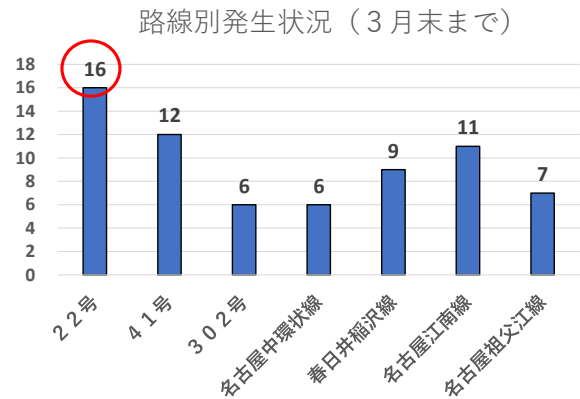
件数

形態 学区	人対車				自転車対車				二輪車対車				車対車					単独				
	合計	計	対背面	横断	その他	計	追突	出合	右左折	その他	計	追突	出合	右左折	その他	計	正面		追突	出合	右左折	その他
合計	149	11		9	2	37		23	12	2	8	3		3	2	92	2	50	22	3	15	1
清須市	62	6		4	2	16		10	6		3			3		36	2	16	9	2	7	1
西枇杷島	7	3		2	1	2		1	1							2		1	1			
春日	14					3		1	2		2			2		9		2	5	1	1	
清洲	17	1			1	3		2	1		1			1		11		7	2		2	1
新川	5	1		1		2		2								2	1	1				
星の宮	3															3	1	1				1
古城	9					3		2	1							6		2	1	1		2
清洲東	6					3		2	1							3		2				1
桃栄	1	1		1																		
北名古屋市	63	3		3		15		11	2	2	4	2			2	41		24	10	1		6
師勝	11					2		2								9		5	4			
西春	6					4		3	1							2		1	1			
師勝南	8					4		2	1	1	2	1			1	2			1			1
五条	8					2		1		1						6		5				1
鴨田	6	1		1		1		1			1			1		3		1	1			1
師勝北	2					1		1								1						1
師勝東	1															1			1			
栗島	15										1	1				14		10	2	1		1
師勝西	2	1		1		1		1														
白木	4	1		1												3		2				1
豊山町	24	2		2		6		2	4		1	1				15		10	3			2
豊山	12	2		2		3			3							7		5	1			1
新栄	5					2		1	1							3		2	1			
志水	7					1		1			1	1				5		3	1			1

7. 路線別・時間別・曜日別人身事故発生状況

路線別(主要道路のみ)人身事故発生状況(件数)

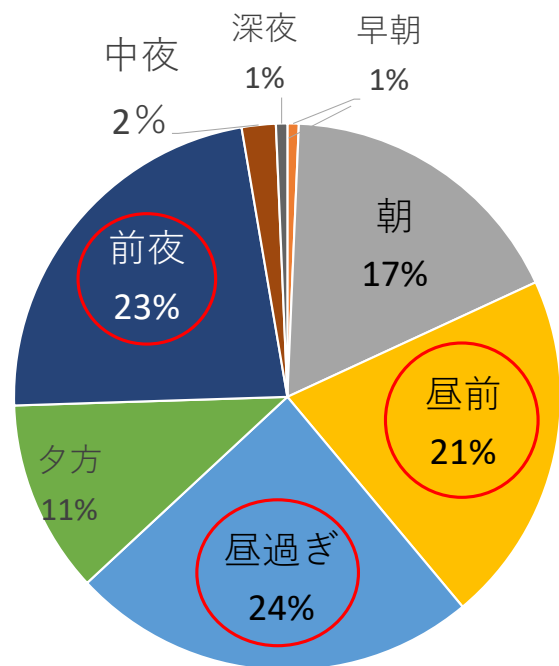
路線	合計		死亡		重傷		軽傷	
	増減数		増減数		増減数		増減数	
22号	16	-4	±0		±0		16	-4
41号	12	+7	±0		±0		12	+7
302号	6	-2	±0		±0		6	-2
名古屋中環状線	6	+5	±0	1	+1		5	+4
春日井稲沢線	9	-11	±0		±0		9	-11
名古屋江南線	11	+11	±0		±0		11	+11
名古屋祖父江線	7	-1	±0		±0		7	-1



時間別人身事故発生状況(件数)

時間別		合計	
		増減数	
合計		149	+5
早朝	4時		±0
	5時	1	-1
朝	6時	2	-2
	7時	10	-6
	8時	14	+4
昼前	9時	7	+1
	10時	15	+6
	11時	9	+5
昼過ぎ	12時	10	-7
	13時	8	+3
	14時	9	+3
	15時	9	-2
夕方	16時	8	-6
	17時	9	+1
	18時	15	+5
前夜	19時	12	+4
	20時	1	-1
	21時	6	+4
中夜	22時	2	-1
	23時	1	±0
深夜	0時		-2
	1時		-2
	2時	1	±0
	3時		-1

時間別発生状況 (3月末まで)



曜日別人身事故発生状況(件数)

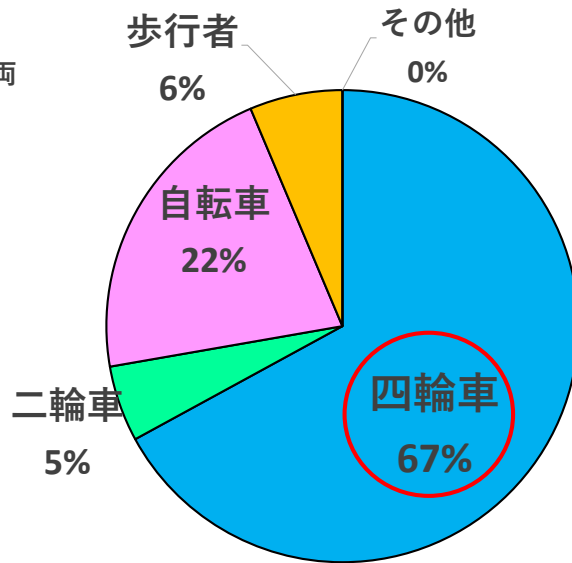
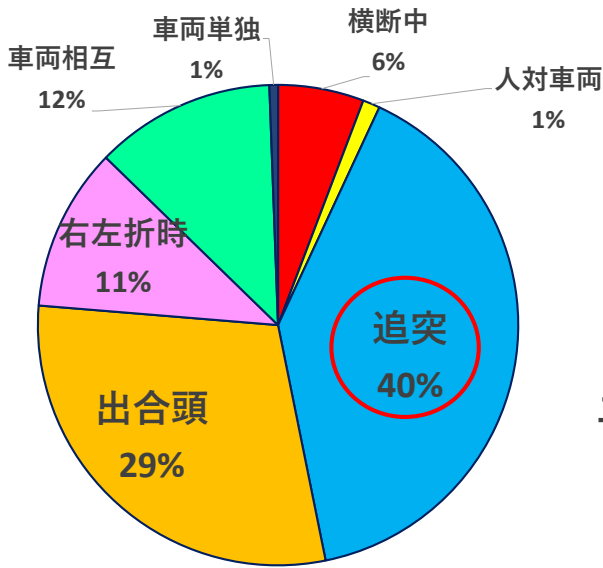
曜日別	発生件数	
	増減数	
合計	149	+5
日	11	+1
月	22	-9
火	24	+2
水	24	+3
木	26	+5
金	22	±0
土	20	+3

曜日別発生状況 (3月末まで)

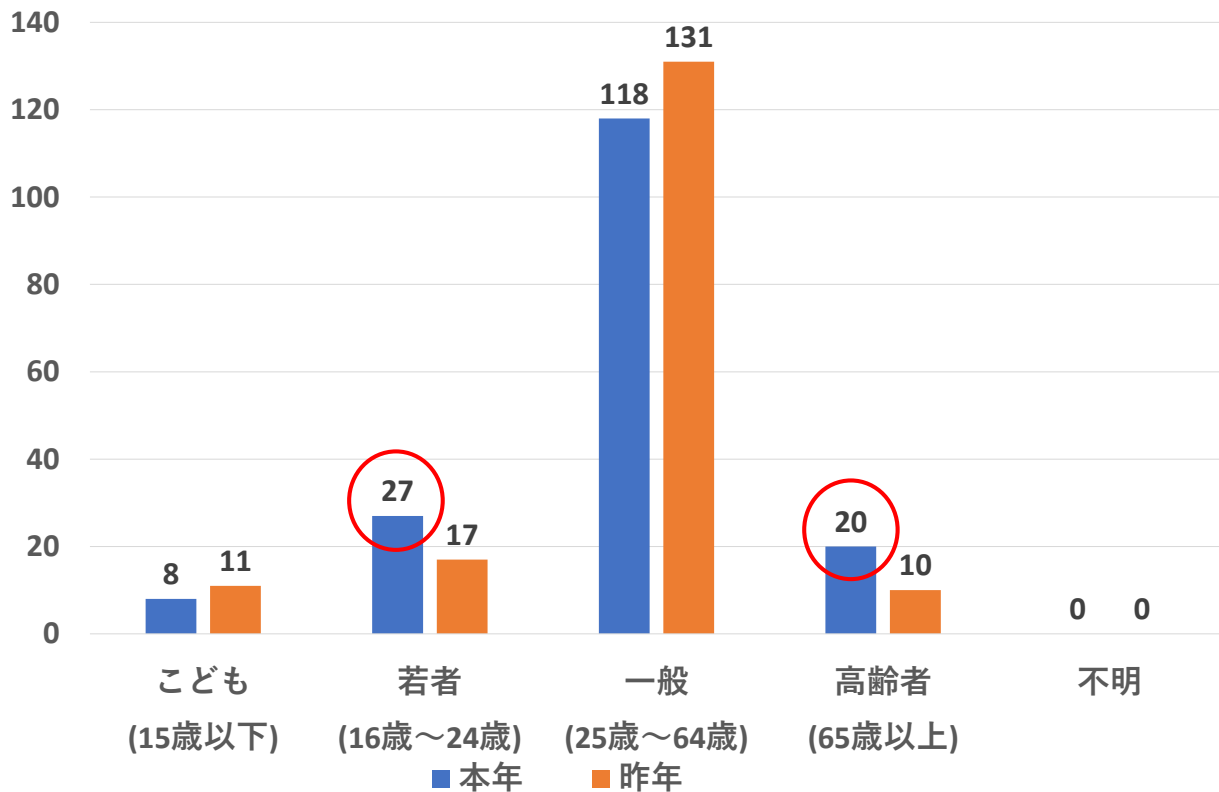


8. 類型別人身事故発生状況(人数)

9. 当事者別人身事故発生状況(人数)



10. 年齢別人身事故発生状況(人数)



西枇杷島警察署