

# 中川区内の交通事故発生状況

(令和5年 12月確定)

## 1 令和5年12月末の交通事故

### (1) 愛知県内

区分	12月中			12月末		
	発生数	増減数	増減率	発生数	増減数	増減率
人身事故件数(件)	2455	71	3.0%	24547	722	3.0%
死者数(人)	11	-2	-15.4%	145	8	5.8%
負傷者数(人)	2886	153	5.6%	28990	918	3.3%
重傷者数(人)	80	14	21.2%	741	73	10.9%

### (2) 中川区

区分	12月中			12月末		
	発生数	増減数	増減率	発生数	増減数	増減率
人身事故件数(件)	85	22	34.9%	833	146	21.3%
死者数(人)	1	1	-	2	-3	-60.0%
負傷者数(人)	93	23	32.9%	980	180	22.5%
重傷者数(人)	4	0	0.0%	41	28	215.4%
物損事故件数(件)	477	-19	-3.8%	5361	489	10.0%

## 2 月別死傷者数

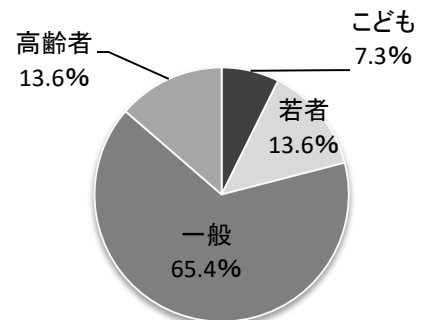
年	月	1月	2月	3月	4月	5月	6月	7月	8月	9月	10月	11月	12月	合計
R4		74	66	61	62	64	88	67	53	56	83	61	70	805
R5		86	100	63	82	74	87	77	82	78	69	90	94	982
	増減数	12	34	2	20	10	-1	10	29	22	-14	29	24	177
	増減率	16.2%	51.5%	3.3%	32.3%	15.6%	-1.1%	14.9%	54.7%	39.3%	-16.9%	47.5%	34.3%	22.0%

## 3 交通事故の特徴

### (1) 年齢別死傷者数

区分	12月中			12月末		
	人数	増減数	構成率	人数	増減数	構成率
子ども(15歳以下)	7	2	7.4%	72	4	7.3%
若者(16~24歳)	10	0	10.6%	134	27	13.6%
一般(25~64歳)	56	13	59.6%	642	122	65.4%
高齢者(65歳以上)	21	9	22.3%	134	24	13.6%
合計	94	24	100.0%	982	177	100.0%

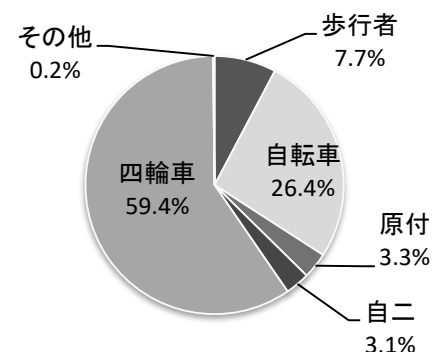
【年齢別死傷者数 12月末】



### (2) 当事者別死傷者数

区分	12月中			12月末		
	人数	増減数	構成率	人数	増減数	構成率
歩行者	8	-4	8.5%	76	-7	7.7%
自転車	29	9	30.9%	259	40	26.4%
原付	5	-1	5.3%	32	2	3.3%
自二	1	0	1.1%	30	11	3.1%
四輪車	50	19	53.2%	583	129	59.4%
その他	1	1	1.1%	2	2	0.2%
合計	94	24	100.0%	982	177	100.0%

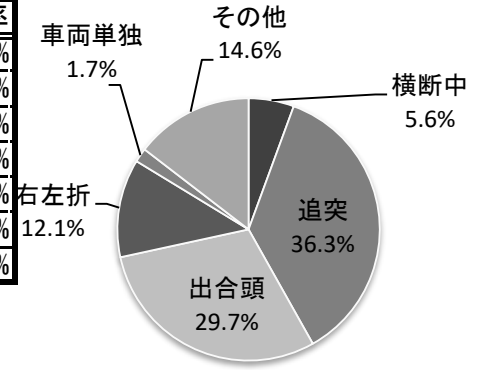
【当事者別死傷者 12月末】



(3) 事故類型別死傷者数(主要類型)

【事故類型別死傷者数(主要類型) 12月末】

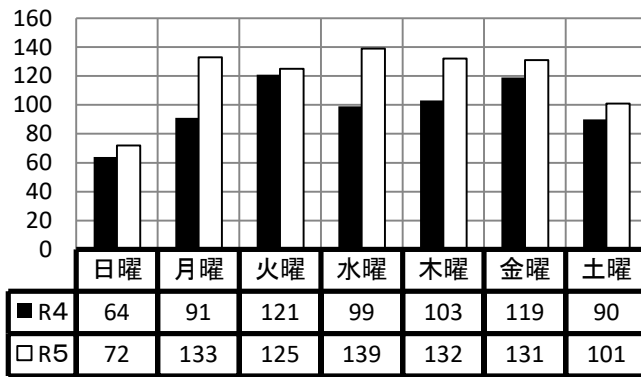
区分	12月中			12月末		
	人数	増減数	構成率	人数	増減数	構成率
横断中	8	4	8.5%	55	13	5.6%
追突	32	14	34.0%	356	44	36.3%
出合頭	29	9	30.9%	292	83	29.7%
右左折	16	1	17.0%	119	22	12.1%
車両単独	3	3	3.2%	17	2	1.7%
その他	6	-7	6.4%	143	13	14.6%
合計	94	24	100.0%	982	177	100.0%



(4) 時間帯別死傷者数

区分	12月中				12月末			
	人数	増減数	構成率	1時間あたり	人数	増減数	構成率	1時間あたり
朝(6~9)	14	2	14.9%	4.7	177	31	18.0%	59.0
昼前(9~12)	18	4	19.1%	6.0	189	64	19.2%	63.0
昼過ぎ(12~16)	23	11	24.5%	5.8	213	25	21.7%	53.3
夕方(16~18)	19	5	20.2%	9.5	167	40	17.0%	83.5
前夜(18~22)	16	0	17.0%	4.0	173	4	17.6%	43.3
中夜(22~0)	1	0	1.1%	0.5	19	-4	1.9%	9.5
深夜(0~4)	3	3	3.2%	0.8	30	14	3.1%	7.5
早朝(4~6)	0	-1	0.0%	0.0	14	3	1.4%	7.0
合計	94	24	100.0%		982	177	100.0%	

4 曜日別件数



5 路線別件数(上位10路線)

順位	路線	件数
1	国道1号線	90
2	弥富名古屋線	81
3	名古屋環状線	38
3	津島七宝名古屋線	38
5	江川線	33
6	国道302号線	31
7	高畑町線	16
8	愛知名駅南線	15
8	名古屋中環状線	15
10	万場藤前線	14

※ [白抜き] は、主要地方道

6 学区別件数

