令和　7　年　4　月
江 南 警 察 署

交　通　事　故　発　生　状　況

（ 令和　7　年　3　月）

1　江南警察署管内の交通事故

(1)　令和　7　年　3　月末の交通事故

期間 / 区分	3　月			3　月　末		
	発　生	増　減	増減率	発　生	増　減	増減率
人身事故件数	47	−8	−14.5%	150	−18	−10.7%
死　者　数	0	±0	−	0	−3	−100.0%
負 傷 者 数	54	−3	−5.3%	171	−4	−2.3%

(2)　月別人身事故発生件数

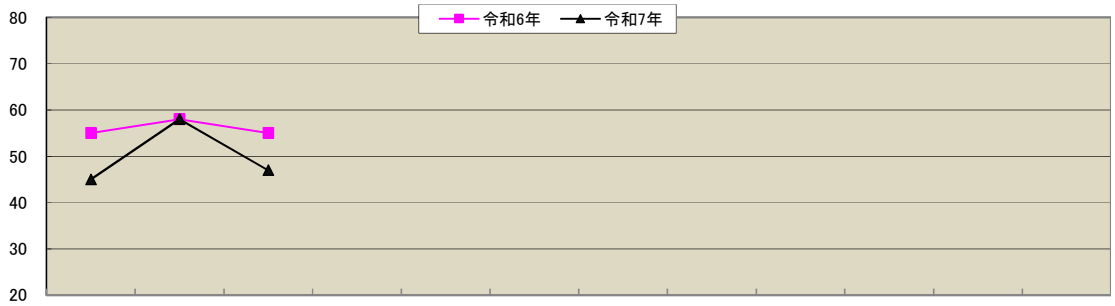

年/月	1月	2月	3月	4月	5月	6月	7月	8月	9月	10月	11月	12月	合計
令和6年	55	58	55	[54]	[43]	[53]	[60]	[46]	[59]	[64]	[60]	[65]	168
令和7年	45	58	47										150
増減数	−10	±0	−8										−18
増減率	−18.2%	0.0%	−14.5%										−10.7%

(3)　死者数の年別推移（　令和　7　年　3　月末　）

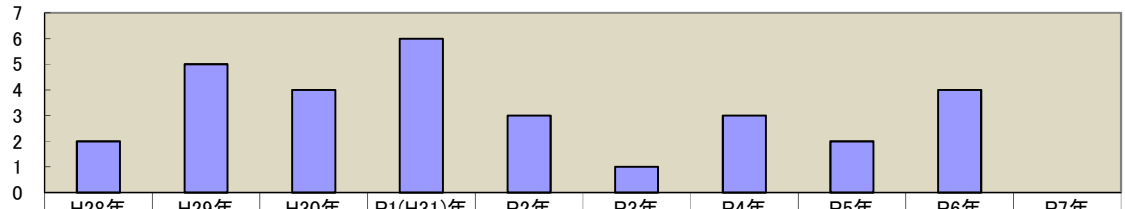

	H28年	H29年	H30年	R1(H31)年	R2年	R3年	R4年	R5年	R6年	R7年
死者数	2	5	4	6	3	1	3	2	4	0

(4) 人身事故の特徴

(ア) 地域別

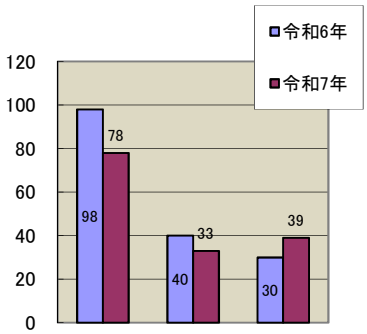

区分	江南市	岩倉市	大口町
件　数	78	33	39
増減数	−20	−7	+9
増減率	−20.4%	−17.5%	30.0%

(イ) 事故類型別

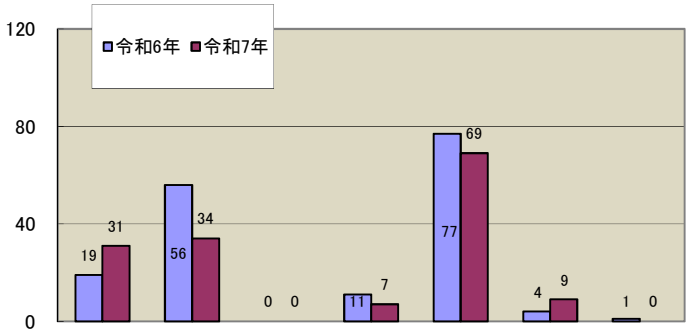

区分	人対車両	自転車両対	特定原付車両対	二輪車両対	自動車相互	車両単独	踏切
件　数	31	34	0	7	69	9	0
増減数	+12	−22	±0	−4	−8	+5	−1
増減率	63.2%	−39.3%	−	−36.4%	−10.4%	125.0%	−100%

(ウ) 年齢層別

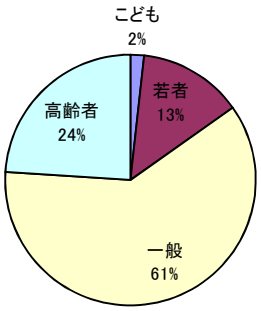

区　分	死傷者	増減数	増減率
こども	3	−10	−76.9%
若　者	23	−3	−11.5%
一　般	104	−6	−5.5%
高齢者	41	+12	41.4%

(エ) 事故類型別(形態別)

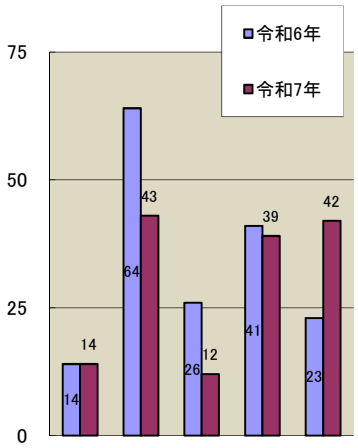

区分	横断中	出合頭	右左折	追突	左記以外
件　数	14	43	12	39	42
増減数	±0	−21	−14	−2	+19
増減率	0.0%	−32.8%	−53.8%	−4.9%	82.6%

(オ) 時間帯別

時間別		件数	増減	増減率
早朝	4時	1	−1	−50.0%
	5時	0	−2	−100.0%
朝	6時	6	±0	0.0%
	7時	16	+5	45.5%
	8時	22	+4	22.2%
昼	9時	9	−1	−10.0%
	10時	9	+4	80.0%
	11時	12	+7	140.0%
	12時	9	±0	0.0%
	13時	6	−4	−40.0%
	14時	4	−3	−42.9%
	15時	5	−2	−28.6%
	16時	9	−5	−35.7%
	17時	11	−7	−38.9%
前夜	18時	10	−10	−50.0%
	19時	8	−3	−27.3%
	20時	7	+3	75.0%
	21時	2	±0	0.0%
中夜	22時	2	±0	0.0%
	23時	0	±0	−
深夜	0時	0	−2	−100.0%
	1時	1	±0	0.0%
	2時	0	−2	−100.0%
	3時	1	+1	−
合計		150	−18	

（カ）曜日別

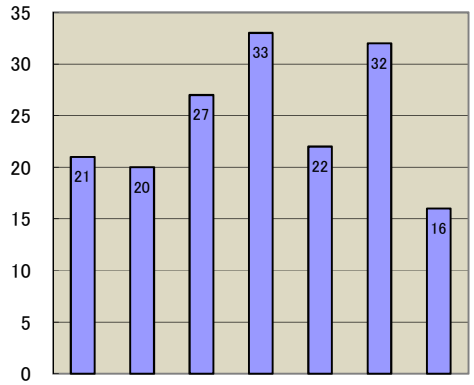

	日	月	火	水	木	金	土
人　数	21	20	27	33	22	32	16
増減数	+8	−5	−9	+9	−8	+5	−7
増減率	61.5%	−20.0%	−25.0%	37.5%	−26.7%	18.5%	−30.4%

（キ）路線別

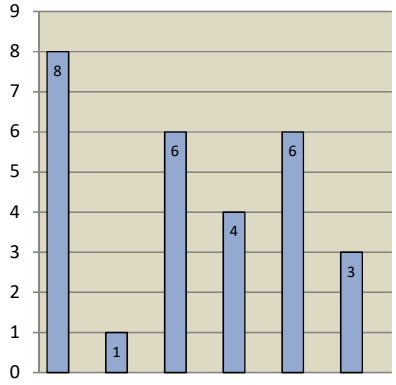

	国道41号	国道155号バイパス	名古屋江南線	一宮犬山線	春日井一宮線	小口岩倉線
件数	8	1	6	4	6	3
増減数	+6	−4	−4	±0	+3	−2
増減率	300.0%	−80.0%	−40.0%	0.0%	100.0%	−40.0%

（ク）学区別当事者別

	学区	件　数	増　減	増減率	人数計	四輪車			二輪車		特定小型原付	自転車	歩行者	その他
						乗用	貨物	特殊車	自二	原付				
江南市	布袋	10	−11	−52.4%	10	3			1			3	3	
	布袋北	3	−1	−25.0%	4	4								
	古知野東	10	−1	−9.1%	11	1	3			2		2	3	
	古知野西	6	−3	−33.3%	7	3	1					2	1	
	古知野南	10	−6	−37.5%	10	2						8		
	古知野北	9	−1	−10.0%	13	8	2					1	2	
	草井	8	+3	60.0%	9	4	1					1	3	
	宮田	12	−1	−7.7%	15	7	1			2		4	1	
	藤里	3	+1	50.0%	3	2	1							
	門弟山	7	±0	0.0%	7	3						1	3	
岩倉市	岩倉北	6	+1	20.0%	6	1				1		2	2	
	岩倉南	13	±0	0.0%	15	6						3	6	
	岩倉東	3	−1	−25.0%	4	1	1					1	1	
	五条川	6	−4	−40.0%	6	5							1	
	曽野	5	−3	−37.5%	5	2						1	2	
大口町	大口南	13	+2	18.2%	17	9	2					5	1	
	大口北	20	+5	33.3%	23	15				2		3	3	
	大口西	6	+2	50.0%	6	4						2		
合　計		150	−18	−10.7%	171	80	12		1	7		39	32	

（当事者別の値″0″は空白とする）