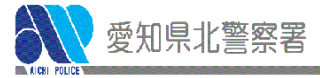


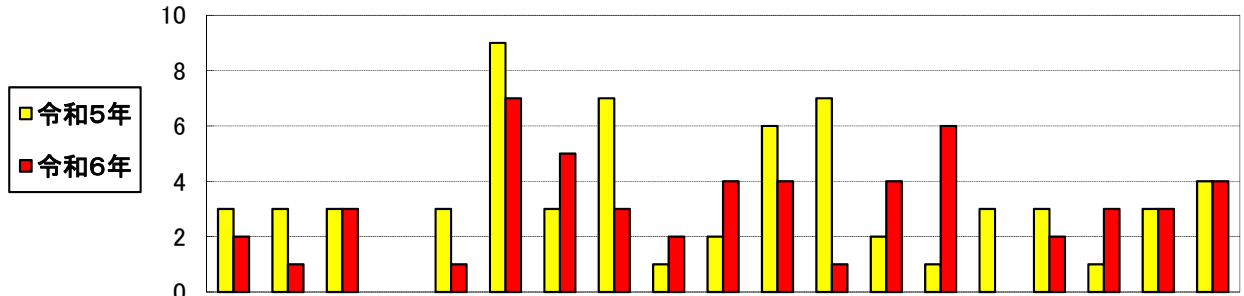
北区内交通事故発生状況（令和6年 2月末）



1 交通事故発生状況

		2月中	(去年同期比)	本年	(去年同期比)	増減率
人身事故	件数	26件	-13件	55件	-9件	-14.1%
	死傷者数	32人	-11人	65人	-4人	-5.8%
死亡	件数	0件	±0件	0件	±0件	0.0%
	死者数	0人	±0人	0人	±0人	0.0%
重傷	件数	0件	-5件	0件	-5件	-100.0%
	傷者数	0人	-5人	0人	-5人	-100.0%
軽傷	件数	26件	-8件	55件	-4件	-6.8%
	傷者数	32人	-6人	65人	+1人	1.6%

2 学区別人身事故件数



学区別（本年累計）		合計	飯田	大杉	清水	杉村	名北	金城	東志賀	城北	光城	六郷	楠	味鏡	西味鏡	楠西	如意	宮前	川中	六郷北	辻
令和6年	人身事故	55	2	1	3	0	1	7	5	3	2	4	4	1	4	6	0	2	3	3	4
	死亡	0	0	0	0	0	0	0	0	0	0	0	0	0	0	0	0	0	0	0	0
	重傷	0	0	0	0	0	0	0	0	0	0	0	0	0	0	0	0	0	0	0	0
	軽傷	55	2	1	3	0	1	7	5	3	2	4	4	1	4	6	0	2	3	3	4
令和5年	人身事故	64	3	3	3	0	3	9	3	7	1	2	6	7	2	1	3	3	1	3	4
	死亡	0	0	0	0	0	0	0	0	0	0	0	0	0	0	0	0	0	0	0	0
人身事故増減数		-9	-1	-2	±0	±0	-2	-2	+2	-4	+1	+2	-2	-6	+2	+5	-3	-1	+2	±0	±0

3 当事者別人数

	歩行者	自転車	二輪車	自動車乗車等	その他	計
人身事故	6	19	2	38	0	65
死亡	0	0	0	0	0	0
重傷	0	0	0	0	0	0
軽傷	6	19	2	38	0	65
前年比	-3	+2	-9	+6	±0	-4
増減率	-33.3%	11.8%	-81.8%	18.8%		-5.8%

4 死傷者年齢別人数

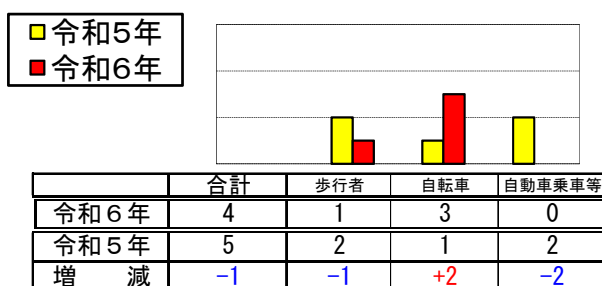
	子供 (15歳以下)	若者 (16~24歳)	一般 (25~64歳)	高齢者 (65歳以上)	合計
人身事故	4	8	46	7	65
死亡	0	0	0	0	0
重傷	0	0	0	0	0
軽傷	4	8	46	7	65
前年比	-1	+4	-4	-3	-4
増減率	-20.0%	100.0%	-8.0%	-30.0%	-5.8%

5 事故累計別人数

	横断中	追突	出合	右左折（側面）	正面	単独	その他	合計
人身事故	3	24	19	10	0	0	9	65
死亡	0	0	0	0	0	0	0	0
重傷	0	0	0	0	0	0	0	0
軽傷	3	24	19	10	0	0	9	65
前年比	-1	+4	-4	-2	±0	±0	-1	-4
増減率	-25.0%	20.0%	-17.4%	-16.7%			-10.0%	-5.8%

6 北区内の子ども・高齢者別死傷者数

子どもの当事者別負傷者数



高齢者の当事者別死傷者数

