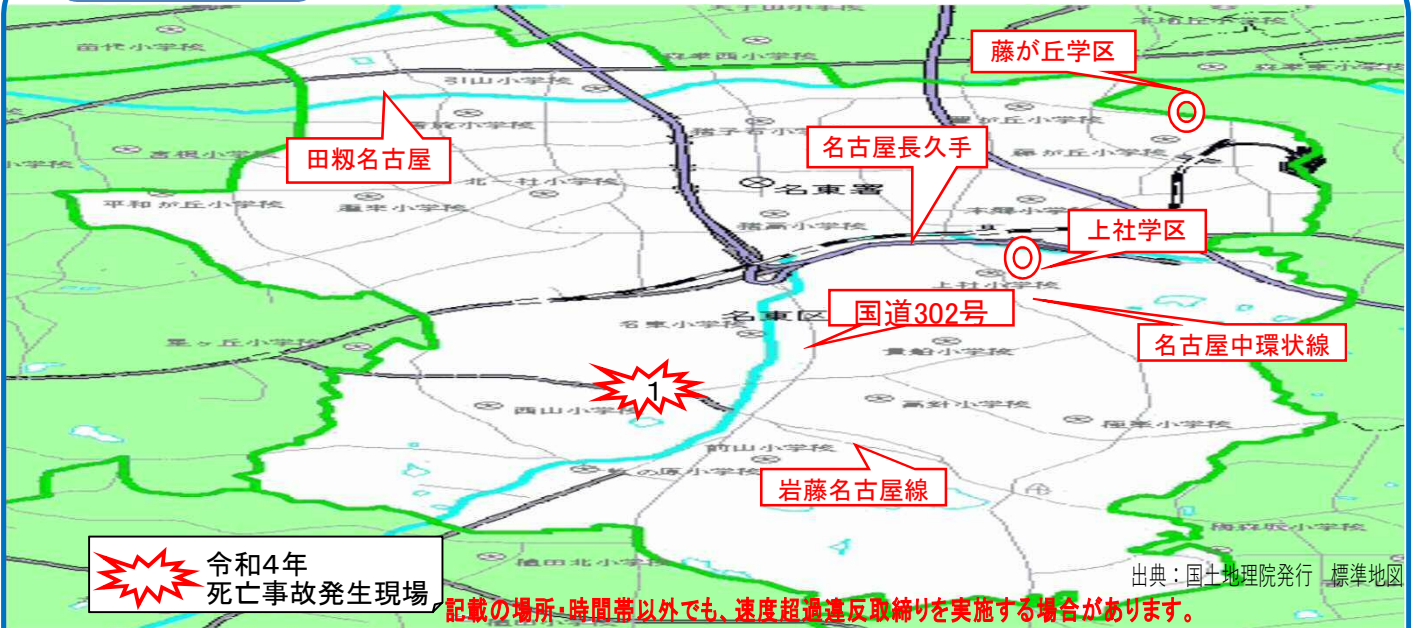


速度取締指針

名東警察署



重点路線	地域	規制速度	重点取締時間帯
国道302号	牧の原地内	60km/h	11:00 ~ 15:00
名古屋中環状線	社が丘地内	50km/h	8:00 ~ 12:00
名古屋長久手線	一社地内	60km/h	10:00 ~ 14:00
岩藤名古屋線	名東本通地内	50km/h	12:00 ~ 16:00
田糶名古屋線	猪子石地内	40km/h	10:00 ~ 14:00

交通事故発生状況

R4.1.1 ~ R4.12.31 ()は昨年比

人身事故件数

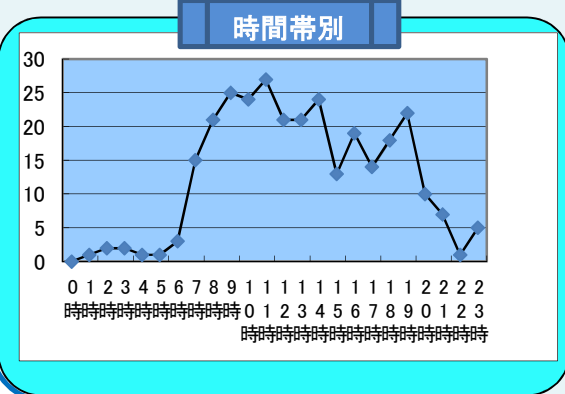
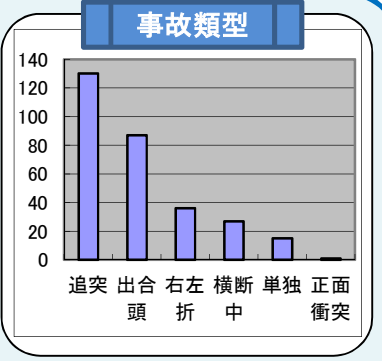
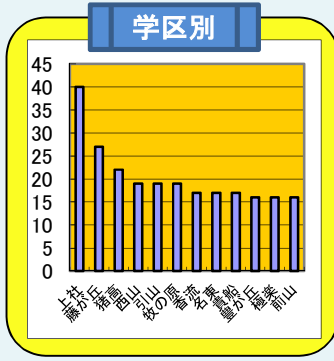
総件数 297件(-17)
 死亡 1件(±0)
 重傷 11件(+1)
 軽傷 285件(-18)

年齢層別死傷者数

子ども 21人(+4)
 若者 47人(-13)
 一般 234人(-26)
 高齢者 42人(+9)

当事者別死傷者数

歩行者 37人(-7)
 自転車 81人(+11)
 原付 11人(-1)
 自二 12人(-10)
 四輪 202人(-20)
 その他 1人(+1)



名東警察署管内の事故の特徴

- ① 車種別での人身事故発生状況は、四輪車の次に自転車が関係する事故の割合が高い。
- ② 事故類型別では、追突・出合頭の事故の割合が高い。
- ③ 時間帯別では、日中帯では11時台、夜間帯には19時台に事故が多発している。

～その他の交通指導取締り要点～

- 人身交通事故が多発している上社・藤が丘学区を中心に、交差点関連違反の横断歩行者等妨害等違反・指定場所一時不停止等違反の取締りを強化します。
- 自転車運転手のマナー向上のため、悪質な違反の警告及び指導取締りを強化します。
- 主要幹線道路を中心に、前方不注視等の要因となる携帯電話使用等違反及び、被害軽減のため座席ベルト装着義務違反・幼児用補助装置使用義務違反の取締りを強化します。