

愛知県の交通事故発生状況



令和6年3月末
愛知県警察本部交通部

◎ 用語の意義

○ 地域別

- ・尾張部の春日井市以东は東尾張、それ以外は西尾張

○ 時間別

- ・朝 …… AM6～AM9
- ・昼前 …… AM9～PM0
- ・昼過ぎ …… PM0～PM4
- ・夕方 …… PM4～PM6
- ・前夜 …… PM6～PM10
- ・中夜 …… PM10～AM0
- ・深夜 …… AM0～AM4
- ・早朝 …… AM4～AM6

○ 年齢別

- ・こども …… 0歳～15歳
- ・若者 …… 16歳～24歳
- ・一般 …… 25歳～64歳
- ・高齢者 …… 65歳以上

○ 交差点

- ・大交差点 …… 第1当事者の道路幅員が13m以上
- ・中交差点 …… 第1当事者の道路幅員が5.5m以上13m未満
- ・小交差点 …… 第1当事者の道路幅員が5.5m未満
- ・交差点付近 …… 交差点から30メートル以内

○ 増減率の割合は % で示す。

○ 「死者」とは、交通事故によって、発生から24時間以内に亡くなった場合をいう。

— 目次 —

1 愛知県の交通事故発生状況

- (1) 令和6年3月末の交通事故 …… 1
- (2) 月別推移 …… 1
- (3) 年別推移 …… 2
- (4) 都道府県別 発生状況 …… 2

2 人身事故の概要

- (1) 地域別 …… 3
- (2) 道路形状別 …… 3
- (3) 飲酒運転事故発生状況 …… 3
- (4) 時間帯別 …… 3
- (5) 法令違反別（第1原因） …… 3
- (6) 事故類型別 …… 3
- (7) 年齢層別 …… 3
- (8) 当事者種別 …… 3

3 年齢層別 当事者種別 死傷者数 …… 4

- 3-1 警察署別 …… 5

4 市区町村別 交通事故発生状況 …… 6

5 警察署別 交通人身事故発生状況

- (1) 警察署別 人身事故件数 …… 7
- (2) 警察署別 死傷者数 …… 9

6 警察署ブロック別 交通事故発生状況 …… 10

1 愛知県の交通事故発生状況

(1) 令和6年3月末の交通事故

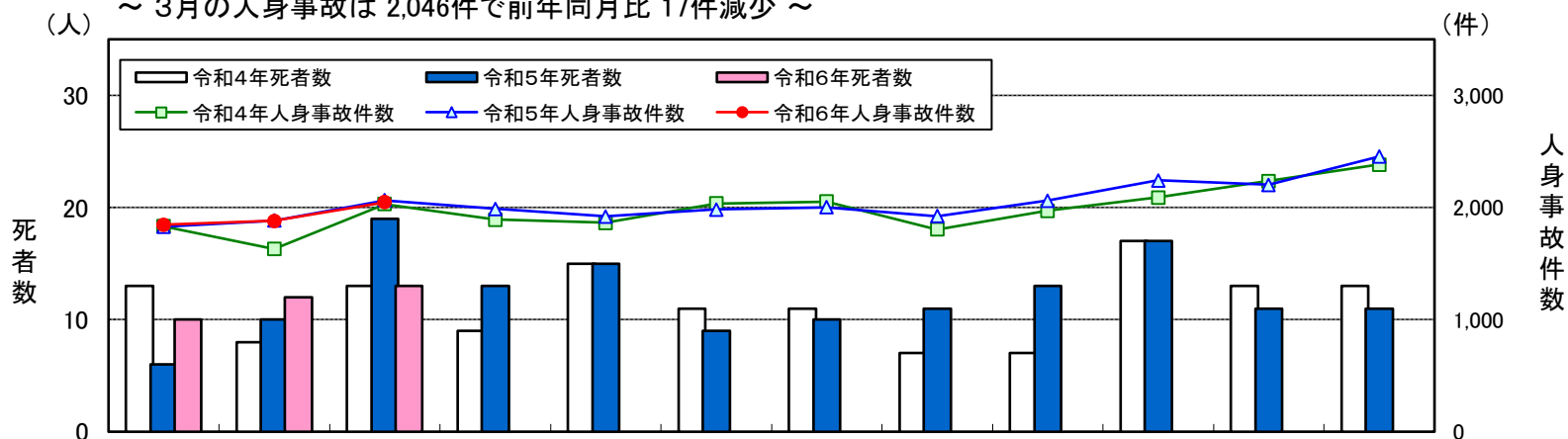
区分	3 月 中			3 月 末		
	発生数	増減数	増減率	発生数	増減数	増減率
人身事故件数	2,046	-17	-0.8	5,774	-1	0.0
死者数	13	-6	-31.6	35	0	0.0
負傷者数	2,419	-45	-1.8	6,801	-4	-0.1
重傷者数	45	-16	-26.2	158	-8	-4.8

- ・死亡事故は、35件 35人で、昨年と比べ ±0件 ±0人
- ・人身事故件数は、1件の減少
- ・負傷者数は、4人の減少
- ・重傷者数は、8人の減少

(2) 月別推移

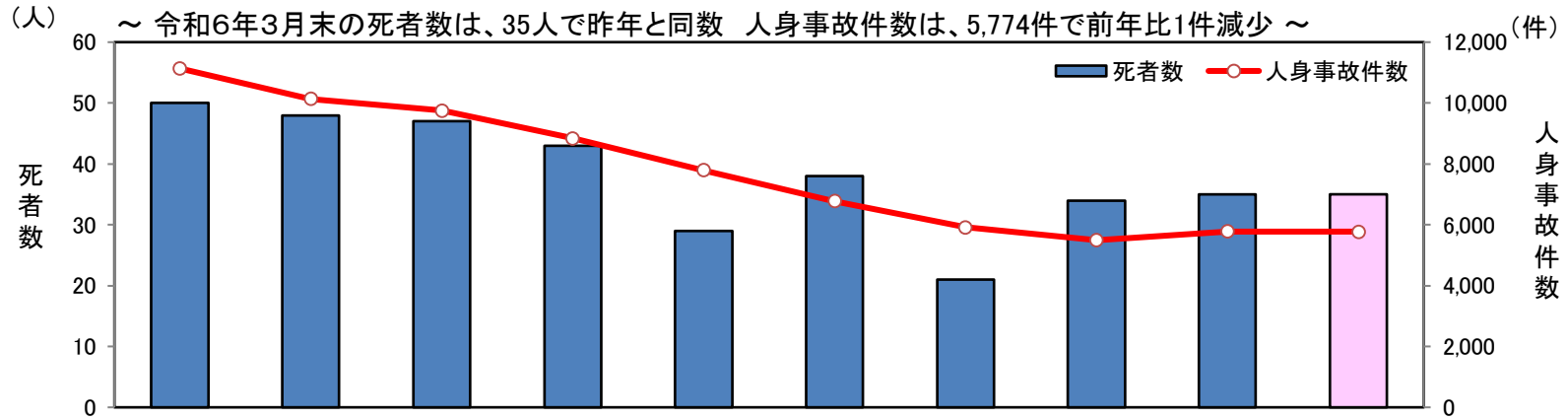
～ 3月の死者は13人で前年同月比6人減少～

～ 3月の人身事故は2,046件で前年同月比17件減少～



年 / 月		1月	2月	3月	4月	5月	6月	7月	8月	9月	10月	11月	12月	合計
令和4年	死者数	13	8	13	9	15	11	11	7	7	17	13	13	137
	人身事故	1,832	1,630	2,030	1,891	1,865	2,037	2,054	1,805	1,970	2,090	2,237	2,384	23,825
令和5年	死者数	6	10	19	13	15	9	10	11	13	17	11	11	145
	人身事故	1,829	1,883	2,063	1,988	1,919	1,981	2,003	1,923	2,060	2,241	2,202	2,455	24,547
令和6年	死者数	10	12	13										35
	増減数	4	2	-6										0
	増減率	66.7	20.0	-31.6										0.0
	人身事故件数	1,847	1,881	2,046										5,774
	増減数	18	-2	-17										-1
	増減率	1.0	-0.1	-0.8										0.0

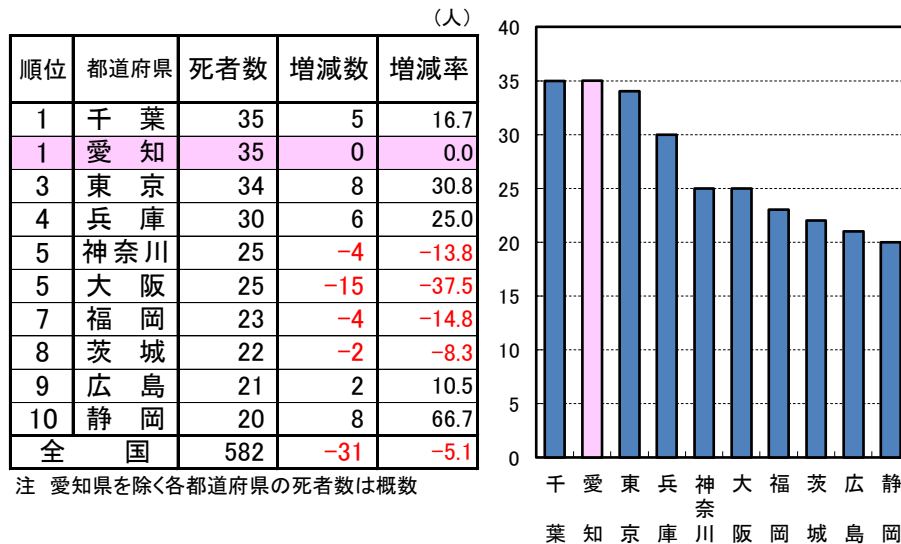
(3) 年別推移



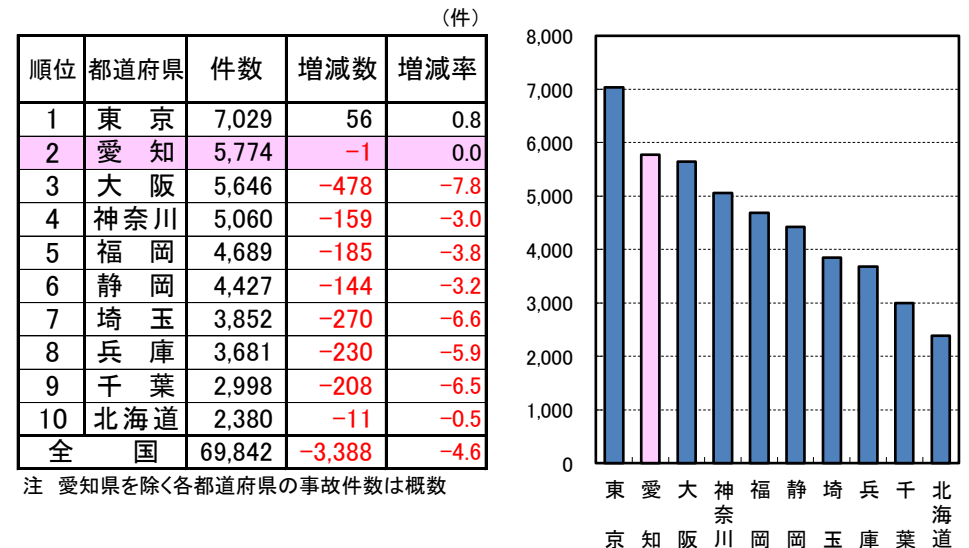
区分	平成27年	平成28年	平成29年	平成30年	令和元年	令和2年	令和3年	令和4年	令和5年	令和6年
死者数	50	48	47	43	29	38	21	34	35	35
人身事故件数	11,135	10,133	9,750	8,841	7,789	6,774	5,919	5,492	5,775	5,774

(4) 都道府県別 発生状況

ア 死者数



イ 人身事故件数



2 人身事故の概要（令和6年3月末）

(1) 地域別

区 分	人身事故件数		死者数	
		増減数		増減数
合 計	5,774	-1	35	0
名古屋	1,934	45	12	5
西尾張	1,212	45	9	2
東尾張	983	-80	2	-3
西三河	921	-57	4	-5
東三河	602	63	5	-1
高 速	122	-17	3	2

(2) 道路形状別

区 分	人身事故件数		死者数	
		増減数		増減数
合 計	5,774	-1	35	0
交 差 点 計	2,696	43	20	-3
大交差点	415	85	8	2
中交差点	1,615	11	9	-5
小交差点	666	-53	3	0
交差点付近	986	383	5	2
単 路	1,792	-467	8	2
そ の 他	300	40	2	-1

(3) 飲酒運転事故発生状況

区 分	人身事故件数		死亡事故件数	
		増減数		増減数
件 数	31	-2	1	-1
酒 酔 い	0	-1	0	0

※ 一般原付以上の第1当事者の飲酒運転による事故件数

(4) 時間帯別

区 分	人身事故件数		死者数	
		増減数		増減数
合 計	5,774	-1	35	0
朝 (A6~A9)	1,105	-69	5	-1
昼前 (A9~P0)	956	-9	3	-3
昼過ぎ (P0~P4)	1,259	-69	3	0
夕方 (P4~P6)	853	1	4	2
前夜 (P6~P10)	1,160	53	8	-2
中夜 (P10~A0)	149	14	1	-2
深夜 (A0~A4)	152	56	6	3
早朝 (A4~A6)	140	22	5	3

(5) 法令違反別（第1原因）

区 分	人身事故件数		死亡事故件数		
		増減数		増減数	
合 計	5,774	-1	35	0	
計	5,758	0	30	0	
車 両 等	小 計	710	124	11	-1
	重点5態様				
	信号無視	194	10	4	3
	最高速度	3	0	2	1
	歩行者妨害等	166	37	4	-1
	一時不停止	347	78	1	-4
	酒 酔 い	0	-1	0	0
	小 計	4,443	-432	11	3
	安全運転				
	前方不注意	1,374	-1	7	3
安全不確認	2,410	-465	1	-1	
そ の 他	659	34	3	1	
そ の 他	605	308	8	-2	
歩 行 者 等	計	16	-1	5	0
	信号無視	15	-1	4	-1
	直前直後横断	0	0	0	0
	飛 出 し	0	0	0	0
	そ の 他	1	0	1	1

(6) 事故類型別

区 分	人身事故件数		死者数	
		増減数		増減数
合 計	5,774	-1	35	0
横 断 中	436	75	11	0
横断歩道横断中	297	37	6	0
正 面 衝 突	81	24	3	2
追 突	1,951	-132	2	1
出 合 頭	1,585	-34	5	-4
右 左 折	744	48	3	0
車 両 単 独	91	3	5	2
そ の 他	886	15	6	-1

(7) 年齢層別

区 分	死傷者数		死者数	
		増減数		増減数
合 計	6,836	-4	35	0
こ ども	350	5	0	0
若 者	1,052	70	1	-4
一 般	4,472	-118	16	4
高 齢 者	962	39	18	0

(8) 当事者種別

区 分	死傷者数		死者数	
		増減数		増減数
合 計	6,836	-4	35	0
歩 行 者	729	94	17	2
自 転 車	1,396	40	5	1
特定小型原付	1	1	0	0
一 般 原 付	227	-19	4	0
自 動 二 輪	261	11	3	-1
自 動 車	4,215	-127	6	-2
そ の 他	7	-4	0	0

3 年齢層別 当事者種別 死傷者数（令和6年3月末）

○ 死傷者数

年齢層	当事者種別		歩行者		自転車		特定小型原付		一般原付		自動二輪		自動車		その他	
	合計	増減数		増減数		増減数		増減数		増減数		増減数		増減数		増減数
合計	6,836	-4	729	94	1,396	40	1	1	227	-19	261	11	4,215	-127	7	-4
こども	350	5	48	-6	165	19	0	0	1	0	0	-2	135	-7	1	1
若者	1,052	70	65	-12	403	30	0	0	52	-11	57	15	474	47	1	1
16～19歳	378	-14	14	-14	251	-12	0	0	22	3	15	3	76	6	0	0
20～24歳	674	84	51	2	152	42	0	0	30	-14	42	12	398	41	1	1
一般	4,472	-118	365	60	615	-1	0	0	145	-5	189	-9	3,153	-157	5	-6
25～29歳	633	-32	36	3	118	8	0	0	23	6	21	-5	434	-42	1	-2
30～39歳	1,098	-101	85	16	158	3	0	0	37	-3	49	3	769	-116	0	-4
40～49歳	1,184	12	88	21	140	6	0	0	36	-5	54	7	865	-17	1	0
50～59歳	1,199	-21	118	17	154	5	0	0	35	-11	51	-13	839	-20	2	1
60～64歳	358	24	38	3	45	-23	0	0	14	8	14	-1	246	38	1	-1
高齢者	962	39	251	52	213	-8	1	1	29	-3	15	7	453	-10	0	0
65～74歳	502	40	94	15	81	-4	1	1	18	1	11	6	297	21	0	0
75歳以上	460	-1	157	37	132	-4	0	0	11	-4	4	1	156	-31	0	0

○ 死者数

年齢層	当事者種別		歩行者		自転車		特定小型原付		一般原付		自動二輪		自動車		その他	
	合計	増減数		増減数		増減数		増減数		増減数		増減数		増減数		増減数
合計	35	0	17	2	5	1	0	0	4	0	3	-1	6	-2	0	0
こども	0	0	0	0	0	0	0	0	0	0	0	0	0	0	0	0
若者	1	-4	0	0	0	0	0	0	0	-2	1	-1	0	-1	0	0
16～19歳	0	-1	0	0	0	0	0	0	0	0	0	-1	0	0	0	0
20～24歳	1	-3	0	0	0	0	0	0	0	-2	1	0	0	-1	0	0
一般	16	4	6	1	1	-1	0	0	3	2	1	-1	5	3	0	0
25～29歳	0	0	0	0	0	0	0	0	0	0	0	0	0	0	0	0
30～39歳	3	2	1	1	0	0	0	0	0	0	1	1	1	0	0	0
40～49歳	5	2	1	0	0	-1	0	0	2	1	0	0	2	2	0	0
50～59歳	5	-1	2	-1	1	1	0	0	1	1	0	-2	1	0	0	0
60～64歳	3	1	2	1	0	-1	0	0	0	0	0	0	1	1	0	0
高齢者	18	0	11	1	4	2	0	0	1	0	1	1	1	-4	0	0
65～74歳	5	2	3	3	1	1	0	0	1	0	0	0	0	-2	0	0
75歳以上	13	-2	8	-2	3	1	0	0	0	0	1	1	1	-2	0	0

3-1 警察署別年齢層別死傷者数（令和6年3月末）

警察署	死傷者数				こども				若者				一般				高齢者				高齢者(65~74歳)				高齢者(75歳~)			
	死傷者数		死者数		死傷者数		死者数		死傷者数		死者数		死傷者数		死者数		死傷者数		死者数		死傷者数		死者数		死傷者数		死者数	
	増減	増減	増減	増減	増減	増減	増減	増減	増減	増減	増減	増減	増減	増減	増減	増減	増減	増減	増減	増減	増減	増減	増減	増減	増減	増減	増減	
合計	6,836	-4	35	0	350	5	0	0	1,052	70	1	-4	4,472	-118	16	4	962	39	18	0	502	40	5	2	460	-1	13	-2
名古屋市	2,289	77	12	5	95	0	0	0	315	18	1	0	1,582	28	4	2	297	37	7	3	171	26	2	2	126	5	5	1
千種	161	3	4	3	4	1	0	0	20	-5	0	0	111	2	1	1	26	5	3	2	14	0	1	1	12	5	2	1
東北	103	11	0	-1	4	1	0	0	14	2	0	0	73	3	0	-1	12	5	0	0	7	4	0	0	5	1	0	0
西村	98	-15	0	0	5	-2	0	0	11	1	0	0	68	-14	0	0	14	0	0	0	10	2	0	0	4	-2	0	0
中	107	9	2	2	1	-2	0	0	8	-4	0	0	89	15	1	1	9	0	1	1	4	2	0	0	5	-2	1	1
中	222	33	0	0	12	4	0	0	31	4	0	0	156	24	0	0	23	1	0	0	14	-4	0	0	9	5	0	0
和	181	16	0	-1	6	3	0	0	26	-3	0	0	132	11	0	-1	17	5	0	0	13	4	0	0	4	1	0	0
瑞穂	99	33	1	1	4	1	0	0	15	6	0	0	65	16	1	1	15	10	0	0	7	5	0	0	8	5	0	0
穂田	71	9	0	-1	2	0	0	0	12	7	0	0	50	3	0	0	7	-1	0	-1	4	-1	0	0	3	0	0	-1
熱田	67	-16	0	0	2	-3	0	0	13	8	0	0	43	-16	0	0	9	-5	0	0	4	-1	0	0	5	-4	0	0
中川	225	-24	1	1	11	-1	0	0	39	9	0	0	153	-24	0	0	22	-8	1	1	11	-3	1	1	11	-5	0	0
南港	147	0	1	0	5	2	0	0	16	-12	0	0	106	12	0	0	20	-2	1	0	10	3	0	0	10	-5	1	0
緑	214	7	0	0	10	-8	0	0	35	11	0	0	149	13	0	0	20	-9	0	0	15	1	0	0	5	-10	0	0
東白	232	17	2	2	16	1	0	0	28	1	0	0	154	4	1	1	34	11	1	1	20	4	0	0	14	7	1	1
守山区	98	37	0	0	3	2	0	0	16	6	0	0	64	25	0	0	15	4	0	0	7	0	0	0	8	4	0	0
守山区	119	-37	0	0	3	-4	0	0	13	-2	0	0	78	-36	0	0	25	5	0	0	13	2	0	0	12	3	0	0
守山区	145	-6	1	-1	7	5	0	0	18	-11	1	0	91	-10	0	0	29	10	0	-1	18	8	0	0	11	2	0	-1
西尾張	1,383	2	9	2	72	-11	0	0	219	29	0	0	877	-12	4	2	215	-4	5	0	104	-1	2	2	111	-3	3	-2
小牧	162	15	0	0	4	2	0	0	26	5	0	0	113	2	0	0	19	6	0	0	12	2	0	0	7	4	0	0
枇杷島	173	4	1	1	8	-3	0	0	27	10	0	0	118	-13	0	0	20	10	1	1	9	2	1	1	11	8	0	0
江南	178	-26	3	1	13	-2	0	0	26	-1	0	0	110	-20	0	-1	29	-3	3	2	12	0	0	0	17	-3	3	2
犬山	85	-8	0	0	2	-1	0	0	10	-2	0	0	50	-8	0	0	23	3	0	0	7	-3	0	0	16	6	0	0
一宮	426	36	2	0	22	-10	0	0	72	6	0	0	263	34	1	0	69	6	1	0	35	2	1	1	34	4	0	-1
稲沢	73	-33	2	1	3	-3	0	0	15	5	0	0	44	-17	2	2	11	-18	0	-1	5	-10	0	0	6	-8	0	-1
津島	202	17	1	-1	16	5	0	0	31	0	0	0	123	13	1	1	32	-1	0	-2	16	11	0	0	16	-12	0	-2
蟹江	84	-3	0	0	4	1	0	0	12	6	0	0	56	-3	0	0	12	-7	0	0	8	-5	0	0	4	-2	0	0
東尾張	1,154	-74	2	-3	74	8	0	0	198	7	0	0	701	-115	0	-2	181	26	2	-1	94	16	1	1	87	10	1	-2
守山区	72	-9	0	0	1	-3	0	0	14	5	0	0	44	-11	0	0	13	0	0	0	6	2	0	0	7	-2	0	0
愛知	171	-36	0	-2	11	4	0	0	41	-3	0	0	92	-48	0	-1	27	11	0	-1	12	3	0	0	15	8	0	-1
瀬戸	96	-11	0	0	4	-7	0	0	18	2	0	0	60	-4	0	0	14	-2	0	0	7	-4	0	0	7	2	0	0
春日井	338	-27	0	0	20	2	0	0	54	-3	0	0	215	-30	0	0	49	4	0	0	20	-7	0	0	29	11	0	0
半田	239	-7	1	0	16	8	0	0	28	-8	0	0	156	-18	0	-1	39	11	1	1	28	17	1	1	11	-6	0	0
東海	127	-1	1	1	10	0	0	0	23	4	0	0	78	4	0	0	16	-9	1	1	9	-1	0	0	7	-8	1	1
知多	42	10	0	0	4	1	0	0	11	7	0	0	19	-3	0	0	8	5	0	0	4	2	0	0	4	3	0	0
常滑	68	7	0	-2	8	3	0	0	9	3	0	0	36	-5	0	0	15	6	0	-2	8	4	0	0	7	2	0	-2
中部空港	1	0	0	0	0	0	0	0	0	0	0	0	1	0	0	0	0	0	0	0	0	0	0	0	0	0	0	0
西三河	1,050	-79	4	-5	57	1	0	0	178	-8	0	-1	670	-63	1	-4	145	-9	3	0	71	-4	0	-2	74	-5	3	2
刈谷	129	-16	0	0	6	3	0	0	22	3	0	0	86	-15	0	0	15	-7	0	0	6	-6	0	0	9	-1	0	0
城南	77	-22	0	-2	6	3	0	0	10	-8	0	0	43	-16	0	-1	18	-1	0	-1	9	0	0	-1	9	-1	0	0
安城	214	-33	0	-1	13	2	0	0	48	7	0	0	127	-43	0	0	26	1	0	-1	14	4	0	-1	12	-3	0	0
西尾	70	-27	1	0	5	-3	0	0	10	-6	0	0	41	-14	0	-1	14	-4	1	1	5	-3	0	0	9	-1	1	1
岡崎	281	49	2	-2	12	3	0	0	39	12	0	0	190	27	0	-3	40	7	2	1	22	4	0	0	18	3	2	1
豊田	277	-30	1	0	15	-7	0	0	49	-16	0	-1	181	-2	1	1	32	-5	0	0	15	-3	0	0	17	-2	0	0
足助	2	0	0	0	0	0	0	0	0	0	0	0	2	0	0	0	0	0	0	0	0	0	0	0	0	0	0	0
東三河	731	90	5	-1	41	7	0	0	108	25	0	-2	469	58	4	3	113	0	1	-2	54	7	0	-1	59	-7	1	-1
設楽	0	0	0	0	0	0	0	0	0	0	0	0	0	0	0	0	0	0	0	0	0	0	0	0	0	0	0	0
新城	21	6	0	0	0	0	0	0	3	3	0	0	11	0	0	0	7	3	0	0	5	4	0	0	2	-1	0	0
豊川	231	28	1	-2	18	6	0	0	33	8	0	-1	151	23	1	0	29	-9	0	-1	16	1	0	0	13	-10	0	-1
蒲郡	78	7	0	0	2	-3	0	0	9	1	0	0	50	6	0	0	17	3	0	0	5	4	0	0	12	-1	0	0
豊橋	358	51	3	1	18	4	0	0	57	10	0	-1	231	33	3	3	52	4	0	-1	24	-1	0	0	28	5	0	-1
豊原	43	-2	0	0	3	0	0	0	6	3	0	0	26	-4	0	0	8	-1	1	0	4	-1	0	-1	4	0	1	1
高	229	-20	3	2	11	0	0	0	34	-1	0	-1	173	-14	3	3	11	-5	0	0	8	-4	0	0	3	-1	0	0
守山	217	-15	1	-1	8	2	0	0	32	-6	1	0	135	-21	0	0</												

4 市区町村別 交通事故発生状況（令和6年3月末）

警察署 市区町村	人身事故件数		死亡事故		死傷者数		死者数		
	増減		増減		増減		増減		
合計	5,774	-1	35	0	6,836	-4	35	0	
名古屋市	1,934	45	12	5	2,289	77	12	5	
千種 千種区	142	-4	4	3	161	3	4	3	
東 東区	88	12	0	-1	103	11	0	-1	
北 北区	81	-19	0	0	98	-15	0	0	
西 西区	91	10	2	2	107	9	2	2	
中村 中村区	174	15	0	0	222	33	0	0	
中 中区	163	14	0	-1	181	16	0	-1	
昭和 昭和区	93	40	1	1	99	33	1	1	
瑞穂 瑞穂区	58	3	0	-1	71	9	0	-1	
熱田 熱田区	54	-13	0	0	67	-16	0	0	
中川 中川区	196	-8	1	1	225	-24	1	1	
南 南区	125	-10	1	0	147	0	1	0	
港 港区	170	7	0	0	214	7	0	0	
緑 緑区	188	2	2	2	232	17	2	2	
名東 名東区	83	30	0	0	98	37	0	0	
天白 天白区	97	-36	0	0	119	-37	0	0	
守山 守山区	131	2	1	-1	145	-6	1	-1	
西尾張	1,212	45	9	2	1,383	2	9	2	
小牧 小牧市	142	12	0	0	162	15	0	0	
西枇杷島 小計	149	5	1	1	173	4	1	1	
	清須市	62	-5	1	1	70	-12	1	1
	北名古屋	63	5	0	0	75	8	0	0
	豊山町	24	5	0	0	28	8	0	0
江南 小計	168	-8	3	1	178	-26	3	1	
	江南市	98	0	1	1	105	-10	1	1
	岩倉市	40	-4	2	0	42	-9	2	0
	大口町	30	-4	0	0	31	-7	0	0
犬山 小計	73	-4	0	0	85	-8	0	0	
	犬山市	51	0	0	0	59	-2	0	0
	扶桑町	22	-4	0	0	26	-6	0	0
一宮 一宮市	368	41	2	0	426	36	2	0	

※ 各地域には、高速道路の発生を含みません。

警察署単位

守山 小計	193	-10	1	-1	217	-15	1	-1
-------	-----	-----	---	----	-----	-----	---	----

警察署 市区町村	人身事故件数		死亡事故		死傷者数		死者数		
	増減		増減		増減		増減		
稲沢 稲沢市	65	-24	2	1	73	-33	2	1	
津島 小計	178	31	1	-1	202	17	1	-1	
	津島市	40	9	0	0	50	11	0	0
	愛西市	45	16	0	-1	50	16	0	-1
	あま市	70	19	1	1	76	8	1	1
	大治町	23	-13	0	-1	26	-18	0	-1
蟹江 小計	69	-8	0	0	84	-3	0	0	
	弥富市	36	6	0	0	43	12	0	0
	蟹江町	20	-14	0	0	26	-11	0	0
	飛島村	13	0	0	0	15	-4	0	0
東尾張	983	-80	2	-3	1,154	-74	2	-3	
守山 尾張旭市	62	-12	0	0	72	-9	0	0	
愛知 小計	145	-27	0	-2	171	-36	0	-2	
	豊明市	39	6	0	0	45	6	0	0
	日進市	50	-7	0	0	60	-8	0	0
	東郷町	22	-9	0	-1	28	-8	0	-1
	長久手市	34	-17	0	-1	38	-26	0	-1
瀬戸 瀬戸市	84	-5	0	0	96	-11	0	0	
春日井 春日井市	279	-31	0	0	338	-27	0	0	
半田 小計	208	-9	1	0	239	-7	1	0	
	半田市	106	8	0	-1	119	10	0	-1
	阿久比町	19	-14	0	0	24	-15	0	0
	東浦町	44	3	1	1	52	5	1	1
	南知多町	4	-2	0	0	4	-5	0	0
	美浜町	16	1	0	0	20	4	0	0
	武豊町	19	-5	0	0	20	-6	0	0
東海 小計	113	-8	1	1	127	-1	1	1	
	東海市	59	-18	0	0	67	-13	0	0
	大府市	54	10	1	1	60	12	1	1
知多 知多市	37	6	0	0	42	10	0	0	
常滑・空港 常滑市	55	6	0	-2	69	7	0	-2	

警察署 市区町村	人身事故件数		死亡事故		死傷者数		死者数		
	増減		増減		増減		増減		
西三河	921	-57	4	-5	1,050	-79	4	-5	
刈谷 刈谷市	113	-13	0	0	129	-16	0	0	
碧南 小計	69	-20	0	-2	77	-22	0	-2	
	碧南市	36	-20	0	-1	42	-21	0	-1
	高浜市	33	0	0	-1	35	-1	0	-1
安城 小計	194	-28	0	-1	214	-33	0	-1	
	安城市	146	-18	0	-1	162	-18	0	-1
	知立市	48	-10	0	0	52	-15	0	0
西尾 西尾市	60	-23	1	0	70	-27	1	0	
岡崎 小計	241	55	2	-2	281	49	2	-2	
	岡崎市	222	54	2	-1	257	46	2	-1
	幸田町	19	1	0	-1	24	3	0	-1
豊田 小計	244	-28	1	0	279	-30	1	0	
	豊田市	214	-27	1	0	245	-24	1	0
足助 みよし市	30	-1	0	0	34	-6	0	0	
東三河	602	63	5	-1	731	90	5	-1	
設楽 小計	0	0	0	0	0	0	0	0	
	設楽町	0	0	0	0	0	0	0	0
	東栄町	0	0	0	0	0	0	0	0
	豊根村	0	0	0	0	0	0	0	0
新城 新城市	18	5	0	0	21	6	0	0	
豊川 豊川市	185	11	1	-2	231	28	1	-2	
蒲郡 蒲郡市	66	5	0	0	78	7	0	0	
豊橋 豊橋市	297	42	3	1	358	51	3	1	
田原 田原市	36	0	1	0	43	-2	1	0	
高速	122	-17	3	2	229	-20	3	2	

5-(1) 警察署別 人身事故件数 (令和6年3月末) 《つづき》

警察署	道路形状別					法令違反別																									
	交差点		交差点付近		単路	その他	車					両等					歩行者等														
	増減	増減	増減	増減	増減	信号無視	最高速度	歩行者妨害等	一時不停止	酒酔い	前方不注意	安全不確認	その他	信号無視	直前直後横断	その他															
合計	2,696	43	986	383	1,792	-467	300	40	194	10	3	0	166	37	347	78	0	-1	1,374	-1	2,410	-465	1,264	342	15	-1	0	0	1	0	
千種	79	3	19	-2	39	-3	5	-2	6	-1	0	0	2	2	6	6	0	0	21	-5	75	-19	29	11	3	2	0	0	0	0	
東	42	6	23	2	21	4	2	0	3	0	0	0	1	1	1	0	0	0	27	9	28	-9	27	11	1	0	0	0	0	0	
北	46	-10	13	12	16	-24	6	3	5	0	0	0	2	-1	7	-8	0	0	16	5	36	-10	15	-4	0	-1	0	0	0	0	
西	41	5	23	22	25	-14	2	-3	5	2	0	0	5	1	1	-3	0	0	24	9	38	-5	18	6	0	0	0	0	0	0	
中	97	20	30	1	42	-5	5	-1	13	8	0	0	3	0	12	4	0	0	39	9	87	5	20	-9	0	-2	0	0	0	0	
和	89	11	46	21	26	-18	2	0	6	0	0	0	5	-1	2	-2	0	0	16	-9	83	27	47	-1	4	0	0	0	0	0	
瑞穂	49	30	16	10	24	-2	4	2	4	3	0	0	5	4	14	12	0	0	18	3	35	13	16	4	1	1	0	0	0	0	
熱田	24	-1	11	3	20	-1	3	2	2	1	0	0	3	0	6	4	0	0	14	3	20	-9	13	5	0	-1	0	0	0	0	
中	17	-15	15	7	17	-5	5	0	1	-1	0	-1	1	0	2	1	0	0	16	5	22	-19	12	2	0	0	0	0	0	0	
南	101	2	42	15	48	-25	5	0	5	-4	1	1	1	-3	8	-1	0	0	54	-13	74	-14	53	26	0	0	0	0	0	0	
港	53	-8	25	15	39	-20	8	3	2	-3	0	0	4	3	4	3	0	0	43	-5	50	-14	21	5	1	1	0	0	0	0	
緑	82	10	13	3	62	-10	13	4	7	2	0	0	5	1	2	-5	0	0	43	3	65	-4	48	10	0	0	0	0	0	0	
東	74	-13	26	14	77	-1	11	2	8	0	0	0	8	5	7	-2	0	-1	36	3	93	-18	36	15	0	0	0	0	0	0	
白	46	26	12	4	21	0	4	0	3	1	0	0	4	3	0	-1	0	0	19	6	39	10	17	10	1	1	0	0	0	0	
守山	47	-12	12	-9	34	-13	4	-2	1	0	0	0	2	-3	6	0	0	0	22	-2	50	-24	16	-7	0	0	0	0	0	0	
守山区	65	12	24	14	36	-24	6	0	3	0	0	0	4	-1	8	5	0	0	31	9	49	-21	36	10	0	0	0	0	0	0	
西尾張	小	65	4	20	15	43	-16	14	9	5	2	0	0	4	3	11	10	0	0	18	-9	82	-5	22	11	0	0	0	0	0	0
西	69	2	22	7	47	-10	11	6	5	-2	0	0	4	4	13	4	0	0	32	15	70	-29	24	12	1	1	0	0	0	0	0
江	102	-8	21	-6	38	12	7	-6	10	-4	0	0	4	2	22	2	0	0	22	-4	68	-13	41	8	0	0	0	0	1	1	
犬	29	-9	12	5	26	0	6	0	1	-1	0	0	3	2	5	1	0	0	12	0	27	-1	25	-5	0	0	0	0	0	0	
一	196	28	74	40	82	-29	16	2	21	8	0	0	11	4	36	4	0	0	66	-8	170	17	64	16	0	0	0	0	0	0	
稲	30	-10	15	5	19	-16	1	-3	3	0	0	0	3	-2	5	-5	0	0	14	-6	25	-8	15	-3	0	0	0	0	0	0	
津	93	27	36	14	37	-19	12	9	5	3	0	0	4	1	13	9	0	0	35	-6	72	3	49	22	0	-1	0	0	0	0	
蟹	30	-9	15	10	22	-8	2	-1	5	2	0	0	2	-1	8	-1	0	0	13	9	25	-11	16	-6	0	0	0	0	0	0	
東尾張	守山	433	-19	163	46	325	-107	62	26	-4	0	-1	33	11	43	16	0	0	272	-40	388	-126	219	64	2	0	0	0	0	0	
尾張旭市	32	-1	10	2	14	-8	6	-5	1	-1	0	0	4	1	2	2	0	0	13	-2	27	-19	15	7	0	0	0	0	0	0	
知	66	-5	17	-9	52	-14	10	1	1	-5	0	0	4	2	3	1	0	0	33	-21	79	-12	25	8	0	0	0	0	0	0	
瀬戸	38	-13	21	11	20	-5	5	2	2	-1	0	0	1	0	3	1	0	0	27	4	35	-16	15	6	1	1	0	0	0	0	
春日井	137	8	44	10	83	-57	15	8	7	-6	0	0	12	5	19	12	0	0	82	-23	106	-33	52	14	1	0	0	0	0	0	
半田	79	-11	38	11	77	-11	14	2	8	6	0	-1	3	-3	11	2	0	0	53	7	79	-27	54	7	0	0	0	0	0	0	
東海	44	-3	18	9	42	-13	9	-1	4	3	0	0	3	1	2	2	0	0	39	-9	35	-13	30	9	0	-1	0	0	0	0	
知多	18	2	4	3	15	3	0	-2	2	1	0	0	4	4	3	-2	0	0	5	2	16	1	7	0	0	0	0	0	0	0	
常滑	18	3	11	9	22	-2	3	-4	1	-1	0	0	2	1	0	-2	0	0	20	2	10	-7	21	13	0	0	0	0	0	0	
中部空港	1	1	0	0	0	0	0	-1	0	0	0	0	0	0	0	0	0	0	0	0	0	0	0	0	0	0	0	0	0	0	
西三河	刈谷	56	-13	14	8	38	-8	5	0	-2	0	0	8	2	10	-7	0	0	30	3	36	0	26	-9	0	0	0	0	0	0	
南	29	-19	8	5	26	-3	6	-3	4	1	0	0	4	1	2	-1	0	0	11	-2	24	-34	24	15	0	0	0	0	0	0	
安城	96	-7	29	17	55	-45	14	7	7	4	0	0	5	-2	14	8	0	0	50	-14	79	-42	39	18	0	0	0	0	0	0	
西尾	27	-10	15	3	15	-12	3	-4	3	-2	0	0	1	1	4	1	0	0	17	-19	14	-17	21	13	0	0	0	0	0	0	
岡崎	108	21	29	7	89	16	15	11	8	4	1	1	0	-6	9	7	0	0	50	6	136	27	37	18	0	-2	0	0	0	0	
豊田	112	-27	34	18	89	-19	8	1	6	1	0	0	4	0	6	-11	0	0	57	15	127	-53	43	21	0	0	0	0	0	0	
足助	0	0	0	0	1	-1	0	0	0	0	0	0	0	0	0	0	0	0	1	0	0	-1	0	0	0	0	0	0	0	0	
東三河	設	269	26	129	57	172	-25	32	8	-8	0	0	21	6	60	28	0	0	166	26	203	-35	143	47	1	0	0	0	0	-1	
新	0	0	0	0	0	0	0	0	0	0	0	0	0	0	0	0	0	0	0	0	0	0	0	0	0	0	0	0	0	0	
豊	6	0	3	2	8	2	1	1	0	0	0	0	1	1	1	1	0	0	3	0	12	6	1	-3	0	0	0	0	0	0	
蒲	85	-9	44	21	47	-3	9	2	3	0	0	0	9	0	14	5	0	0	35	-3	55	-24	68	33	1	0	0	0	0	0	
田	21	0	18	8	24	2	3	-5	2	1	0	0	3	3	1	0	0	0	28	6	15	-17	17	12	0	0	0	0	0	0	
高	145	35	56	23	83	-19	13	3	3	-8	0	0	6	1	43	22	0	0	89	22	106	0	50	6	0	0	0	0	0	-1	
速	12	0	8	3	10	-7	6	4	0	-1	0	0	2	1	1	0	0	0	11	1	15	0	7	-1	0	0	0	0	0	0	
守山	97	11	34	16	50	-32	12	-5	4	-1	0	0	8	0	10	7	0	0	44	7	76	-40	51	17	0	0	0	0	0	0	

5-(2) 警察署別 死傷者数 (令和6年3月末)

警察署	死傷者数								当事者種別																										
	死者数		重傷者数		軽傷者数		歩行者				自転車				特定小型原付				一般原付				自動二輪				自動車				その他				
	増減	死者	増減	重傷者	増減	軽傷者	増減	死者	増減	死者	増減	死者	増減	死者	増減	死者	増減	死者	増減	死者	増減	死者	増減	死者	増減	死者	増減	死者							
合計	6,836	-4	35	0	158	-8	6,643	4	729	94	17	2	1,396	40	5	1	1	0	0	227	-19	4	0	261	11	3	-1	4,215	-127	6	-2	7	-4	0	0
名古屋市	2,289	77	12	5	46	-3	2,231	75	272	36	6	2	543	11	3	1	1	0	0	66	-15	2	1	105	28	1	1	1,300	17	0	0	2	-1	0	0
千種	161	3	4	3	0	0	157	0	28	7	2	2	35	-13	1	0	0	0	0	6	2	1	10	3	0	0	81	3	0	0	1	1	0	0	
東	103	11	0	-1	1	1	102	11	8	-1	0	-1	22	1	0	0	0	0	0	2	2	0	0	6	2	0	0	65	7	0	0	0	0	0	
北	98	-15	0	0	0	-9	98	-6	8	-4	0	0	30	1	0	0	0	0	0	0	-8	0	0	5	-2	0	0	55	-2	0	0	0	0	0	
西	107	9	2	2	0	-2	105	9	12	1	1	1	20	3	1	1	0	0	0	6	2	0	0	3	0	0	0	66	3	0	0	0	0	0	
中	222	33	0	0	6	1	216	32	16	-9	0	0	55	5	0	0	0	0	0	3	-3	0	0	7	-2	0	0	141	43	0	0	0	-1	0	0
和	181	16	0	-1	17	9	164	8	33	10	0	-1	55	6	0	0	0	0	0	3	-5	0	0	4	-3	0	0	85	8	0	0	1	0	0	0
瑞穂	99	33	1	1	4	4	94	28	19	15	0	0	37	21	0	0	0	0	0	5	2	1	1	2	1	0	0	36	-6	0	0	0	0	0	0
熱田	71	9	0	-1	2	-1	69	11	8	-5	0	-1	16	5	0	0	0	0	0	1	-1	0	0	3	-1	0	0	43	12	0	0	0	-1	0	0
南	67	-16	0	0	0	-1	67	-15	10	-1	0	0	12	-7	0	0	0	0	0	0	-5	0	0	3	0	0	0	42	-3	0	0	0	0	0	0
港	225	-24	1	1	2	-6	222	-19	20	2	1	1	60	1	0	0	0	0	0	8	3	0	0	14	13	0	0	123	-43	0	0	0	0	0	0
緑	147	0	1	0	3	1	143	-1	15	4	1	1	29	-11	0	-1	0	0	0	3	-1	0	0	8	2	0	0	92	6	0	0	0	0	0	0
東	214	7	0	0	2	-2	212	9	19	-2	0	0	35	-9	0	0	0	0	0	3	-2	0	0	12	10	0	0	145	10	0	0	0	0	0	0
天	232	17	2	2	5	2	225	13	27	8	1	1	44	1	1	1	0	0	0	18	4	0	0	11	0	0	0	132	4	0	0	0	0	0	0
守山	98	37	0	0	1	1	97	36	22	15	0	0	20	8	0	0	0	0	0	1	0	0	0	7	6	0	0	48	8	0	0	0	0	0	0
守山区	119	-37	0	0	2	0	117	-37	12	-6	0	0	28	-8	0	0	0	0	0	5	0	0	0	4	-2	0	0	70	-21	0	0	0	0	0	0
西尾張	145	-6	1	-1	1	-1	143	-4	15	2	0	-1	45	7	0	0	1	1	0	2	-5	0	-1	6	1	1	1	76	-12	0	0	0	0	0	0
小	1,383	2	9	2	48	5	1,326	-5	144	40	6	2	330	15	1	1	0	0	0	41	-6	1	1	39	-2	1	1	829	-43	0	-3	0	-2	0	0
西	162	15	0	0	4	1	158	14	15	11	0	0	48	7	0	0	0	0	0	3	0	0	0	6	-1	0	0	90	-2	0	0	0	0	0	0
江	173	4	1	1	4	1	168	2	11	2	1	1	37	-1	0	0	0	0	0	5	0	0	0	4	3	0	0	116	0	0	0	0	0	0	0
犬	178	-26	3	1	6	3	169	-30	21	4	2	1	59	9	1	1	0	0	0	5	-3	0	0	7	-1	0	0	86	-34	0	-1	0	-1	0	0
一	85	-8	0	0	5	-3	80	-5	17	9	0	0	20	5	0	0	0	0	0	0	-5	0	0	4	2	0	0	44	-19	0	0	0	0	0	0
稲	426	36	2	0	15	2	409	34	39	12	2	1	89	-6	0	0	0	0	0	15	4	0	0	8	-2	0	0	275	28	0	-1	0	0	0	0
津	73	-33	2	1	5	-5	66	-29	7	-6	0	0	15	2	0	0	0	0	0	3	-7	1	1	3	-1	1	1	45	-21	0	-1	0	0	0	0
蟹	202	17	1	-1	6	4	195	14	27	12	1	-1	50	6	0	0	0	0	0	7	6	0	0	6	0	0	0	112	-6	0	0	0	-1	0	0
江	84	-3	0	0	3	2	81	-5	7	-4	0	0	12	-7	0	0	0	0	0	3	-1	0	0	1	-2	0	0	61	11	0	0	0	0	0	0
東尾張	1,154	-74	2	-3	27	5	1,125	-76	130	16	1	-2	218	13	0	-1	0	0	0	50	3	1	1	37	-17	0	-1	716	-89	0	0	3	0	0	0
守山	72	-9	0	0	0	-3	72	-6	11	1	0	0	15	-1	0	0	0	0	0	3	-2	0	0	2	-1	0	0	39	-8	0	0	2	2	0	0
愛	171	-36	0	-2	3	-1	168	-33	18	0	0	-1	40	5	0	0	0	0	0	12	1	0	0	4	-7	0	-1	97	-34	0	0	0	-1	0	0
瀬	96	-11	0	0	3	0	93	-11	10	-5	0	0	12	-9	0	0	0	0	0	6	0	0	0	3	-2	0	0	65	7	0	0	0	-2	0	0
春日	338	-27	0	0	9	5	329	-32	35	12	0	0	67	0	0	0	0	0	0	11	1	0	0	14	-2	0	0	211	-38	0	0	0	0	0	0
半	239	-7	1	0	1	-3	237	-4	23	0	0	0	40	12	0	-1	0	0	0	11	1	1	1	5	-6	0	0	160	-14	0	0	0	0	0	0
東	127	-1	1	1	6	5	120	-7	15	-1	1	1	26	-5	0	0	0	0	0	4	3	0	0	7	3	0	0	74	-2	0	0	1	1	0	0
知	42	10	0	0	2	2	40	8	11	8	0	0	10	4	0	0	0	0	0	1	-1	0	0	1	0	0	0	19	-1	0	0	0	0	0	0
常	68	7	0	-2	3	0	65	9	7	2	0	-2	8	7	0	0	0	0	0	2	0	0	0	1	-2	0	0	50	0	0	0	0	0	0	0
中	1	0	0	0	0	0	1	0	0	-1	0	0	0	0	0	0	0	0	0	0	0	0	0	0	0	0	0	1	1	0	0	0	0	0	0
西	1,050	-79	4	-5	17	-9	1,029	-65	115	-9	2	-1	202	-10	1	0	0	0	0	41	-13	0	-3	46	-1	0	0	645	-47	1	-1	1	1	0	0
刈	129	-16	0	0	4	-5	125	-11	13	1	0	0	25	0	0	0	0	0	0	7	1	0	0	5	-1	0	0	79	-17	0	0	0	0	0	0
碧	77	-22	0	-2	1	-3	76	-17	8	-4	0	-1	17	-6	0	0	0	0	0	1	-2	0	0	2	-2	0	0	48	-9	0	-1	1	1	0	0
安	214	-33	0	-1	3	-2	211	-30	25	5	0	0	57	3	0	0	0	0	0	8	-7	0	-1	8	1	0	0	116	-35	0	0	0	0	0	0
西	70	-27	1	0	2	0	67	-27	6	-9	1	1	16	-3	0	0	0	0	0	1	-2	0	0	2	-1	0	0	45	-12	0	-1	0	0	0	0
岡	281	49	2	-2	4	0	275	51	28	4	0	-2	41	8	1	0	0	0	0	14	7	0	-1	14	3	0	0	184	27	1	1	0	0	0	0
豊	277	-30	1	0	3	1	273	-31	35	-6	1	1	46	-12	0	0	0	0	0	10	-10	0	-1	15	-1	0	0	171	-1	0	0	0	0	0	0
足	2	0	0	0	0	0																													

6 警察署ブロック別 交通事故発生状況（令和6年3月末）

警察署	人身事故件数								死傷者数								飲酒人身事故件数				
	増減	死亡事故		重傷事故		軽傷事故		増減	増減	死者数		重傷者数		軽傷者数		増減	死亡事故		増減		
		増減	増減	増減	増減	増減	増減			増減	増減	増減	増減	増減	増減		増減	増減			
合計	5,774	-1	35	0	153	-6	5,586	5	6,836	-4	35	0	158	-8	6,643	4	31	-2	1	-1	
名古屋東部	計	926	-47	5	0	17	2	904	-49	1,081	-49	5	0	17	1	1,059	-50	5	-1	0	0
	千種	142	-4	4	3	0	0	138	-7	161	3	4	3	0	0	157	0	0	-2	0	0
	守山	83	30	0	0	1	1	82	29	98	37	0	0	1	1	97	36	2	2	0	0
	愛知	193	-10	1	-1	1	-3	191	-6	217	-15	1	-1	1	215	-10	0	-1	0	0	0
	瀬戸	145	-27	0	-2	3	-1	142	-24	171	-36	0	-2	3	-1	168	-33	0	-1	0	0
	春日井	84	-5	0	0	3	0	81	-5	96	-11	0	0	3	0	93	-11	2	1	0	0
	計	279	-31	0	0	9	5	270	-36	338	-27	0	0	9	5	329	-32	1	0	0	0
名古屋西部	計	700	16	3	3	13	-7	684	20	852	22	3	3	13	-7	836	26	4	-2	0	0
	中村	174	15	0	0	6	1	168	14	222	33	0	0	6	1	216	32	2	0	0	0
	西川	91	10	2	2	0	-2	89	10	107	9	2	2	0	-2	105	9	0	-2	0	0
	中港	196	-8	1	1	2	-6	193	-3	225	-24	1	1	2	-6	222	-19	0	0	0	0
	蟹江	170	7	0	0	2	-2	168	9	214	7	0	0	2	-2	212	9	2	0	0	0
	計	69	-8	0	0	3	2	66	-10	84	-3	0	0	3	2	81	-5	0	0	0	0
名古屋中部	計	634	1	1	-2	24	1	609	2	738	1	1	-2	26	3	711	0	4	-2	0	0
	中東	163	14	0	-1	15	7	148	8	181	16	0	-1	17	9	164	8	3	2	0	0
	北	88	12	0	-1	1	1	87	12	103	11	0	-1	1	102	11	1	0	0	0	0
	昭瑞	81	-19	0	0	0	-9	81	-10	98	-15	0	0	0	-9	98	-6	0	0	0	0
	瑞穂	93	40	1	1	4	4	88	35	99	33	1	1	4	4	94	28	0	0	0	0
	熱田	58	3	0	-1	2	-1	56	5	71	9	0	-1	2	-1	69	11	0	-1	0	0
	天白	54	-13	0	0	0	-1	54	-12	67	-16	0	0	0	-1	67	-15	0	-1	0	0
	計	97	-36	0	0	2	0	95	-36	119	-37	0	0	2	0	117	-37	0	-2	0	0
名古屋南部	計	726	-13	5	1	20	7	701	-21	856	26	5	1	20	7	831	18	5	1	0	-1
	南緑	125	-10	1	0	3	1	121	-11	147	0	1	0	3	1	143	-1	0	0	0	0
	半田	188	2	2	2	5	2	181	-2	232	17	2	2	5	2	225	13	1	0	0	0
	東海	208	-9	1	0	1	-3	206	-6	239	-7	1	0	1	-3	237	-4	2	1	0	0
	常滑	113	-8	1	1	6	5	106	-14	127	-1	1	1	6	5	120	-7	1	0	0	0
	中部	37	6	0	0	2	2	35	4	42	10	0	0	2	2	40	8	0	0	0	0
	空港	54	6	0	-2	3	0	51	8	68	7	0	-2	3	0	65	9	1	0	0	-1
	計	1	0	0	0	0	0	1	0	1	0	0	0	0	0	1	0	0	0	0	0
尾張	計	1,143	53	9	2	44	6	1,090	45	1,299	5	9	2	45	3	1,245	0	7	2	1	1
	一宮	368	41	2	0	15	2	351	39	426	36	2	0	15	2	409	34	2	1	0	0
	小牧	142	12	0	0	4	1	138	11	162	15	0	0	4	1	158	14	0	0	0	0
	西枇杷島	149	5	1	1	4	1	144	3	173	4	1	1	4	1	168	2	0	-1	0	0
	江南	168	-8	3	1	5	2	160	-11	178	-26	3	1	6	3	169	-30	2	0	0	0
	犬山	73	-4	0	0	5	-3	68	-1	85	-8	0	0	5	-3	80	-5	0	0	0	0
	稲沢	65	-24	2	1	5	-1	58	-24	73	-33	2	1	5	-5	66	-29	1	1	1	1
	津島	178	31	1	-1	6	4	171	28	202	17	1	-1	6	4	195	14	2	1	0	0
西三河	計	921	-57	4	-5	17	-9	900	-43	1,050	-79	4	-5	17	-9	1,029	-65	3	0	0	-1
	岡崎	241	55	2	-2	4	0	235	57	281	49	2	-2	4	0	275	51	0	0	0	0
	刈谷	113	-13	0	0	4	-5	109	-8	129	-16	0	0	4	-5	125	-11	1	1	0	0
	碧南	69	-20	0	-2	1	-3	68	-15	77	-22	0	-2	1	-3	76	-17	0	0	0	0
	安城	194	-28	0	-1	3	-2	191	-25	214	-33	0	-1	3	-2	211	-30	1	1	0	0
	西尾	60	-23	1	0	2	0	57	-23	70	-27	1	0	2	0	67	-27	0	-2	0	-1
	豊田	243	-27	1	0	3	1	239	-28	277	-30	1	0	3	1	273	-31	1	0	0	0
	足助	1	-1	0	0	0	0	1	-1	2	0	0	0	0	0	2	0	0	0	0	0
東三河	計	602	63	5	-1	16	-4	581	68	731	90	5	-1	18	-4	708	95	3	0	0	0
	豊橋	297	42	3	1	7	-4	287	45	358	51	3	1	8	-4	347	54	1	0	0	0
	設楽	0	0	0	0	0	0	0	0	0	0	0	0	0	0	0	0	0	0	0	0
	新城	18	5	0	0	3	1	15	4	21	6	0	0	3	1	18	5	0	0	0	0
	新川	185	11	1	-2	2	-1	182	14	231	28	1	-2	2	-1	228	31	1	0	0	0
	蒲郡	66	5	0	0	4	4	62	1	78	7	0	0	4	4	74	3	0	-1	0	0
	田原	36	0	1	0	0	-4	35	4	43	-2	1	0	1	-4	41	2	1	1	0	0
高	速	122	-17	3	2	2	-2	117	-17	229	-20	3	2	2	-2	224	-20	0	0	0	0

※飲酒運転事故の対象は、一般原付以上の第1当事者