

愛知県の交通事故発生状況



令和6年1月末
愛知県警察本部交通部

◎ 用語の意義

○ 地域別

- ・尾張部の春日井市以东は東尾張、それ以外は西尾張

○ 時間別

- ・朝 …… AM6～AM9
- ・昼前 …… AM9～PM0
- ・昼過ぎ …… PM0～PM4
- ・夕方 …… PM4～PM6
- ・前夜 …… PM6～PM10
- ・中夜 …… PM10～AM0
- ・深夜 …… AM0～AM4
- ・早朝 …… AM4～AM6

○ 年齢別

- ・こども …… 0歳～15歳
- ・若者 …… 16歳～24歳
- ・一般 …… 25歳～64歳
- ・高齢者 …… 65歳以上

○ 交差点

- ・大交差点 …… 第1当事者の道路幅員が13m以上
- ・中交差点 …… 第1当事者の道路幅員が5.5m以上13m未満
- ・小交差点 …… 第1当事者の道路幅員が5.5m未満
- ・交差点付近 …… 交差点から30メートル以内

○ 増減率の割合は % で示す。

- 「死者」とは、交通事故によって、発生から24時間以内に亡くなった場合をいう。

— 目 次 —

1 愛知県の交通事故発生状況

- (1) 令和6年1月末の交通事故 …… 1
- (2) 月別推移 …… 1
- (3) 年別推移 …… 2
- (4) 都道府県別 発生状況 …… 2

2 人身事故の概要

- (1) 地域別 …… 3
- (2) 道路形状別 …… 3
- (3) 飲酒運転事故発生状況 …… 3
- (4) 時間帯別 …… 3
- (5) 法令違反別（第1原因） …… 3
- (6) 事故類型別 …… 3
- (7) 年齢層別 …… 3
- (8) 当事者種別 …… 3

3 年齢層別 当事者種別 死傷者数 …… 4

- 3-1 警察署別 …… 5

4 市区町村別 交通事故発生状況 …… 6

5 警察署別 交通人身事故発生状況

- (1) 警察署別 人身事故件数 …… 7
- (2) 警察署別 死傷者数 …… 9

6 警察署ブロック別 交通事故発生状況 …… 10

1 愛知県の交通事故発生状況

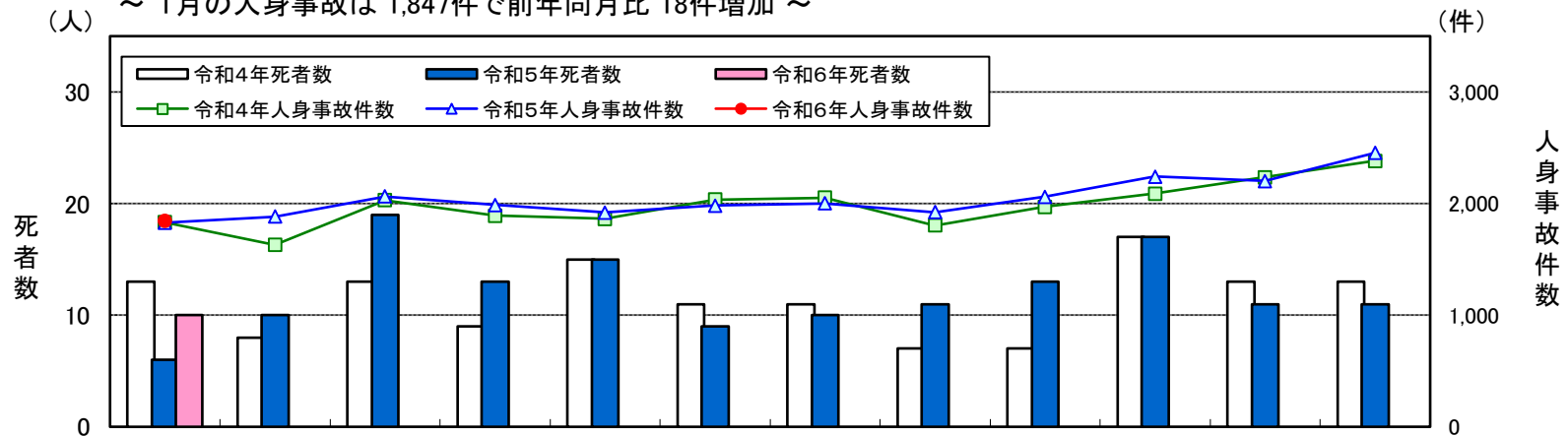
(1) 令和6年1月末の交通事故

区分	1 月 中			1 月 末		
	発生数	増減数	増減率	発生数	増減数	増減率
人身事故件数	1,847	18	1.0	1,847	18	1.0
死者数	10	4	66.7	10	4	66.7
負傷者数	2,196	28	1.3	2,196	28	1.3
重傷者数	59	6	11.3	59	6	11.3

- ・死亡事故は、10件 10人で、
昨年と比べ +4件 +4人
- ・人身事故件数は、1.0%の増加
- ・負傷者数は、1.3%の増加
- ・重傷者数は、11.3%の増加

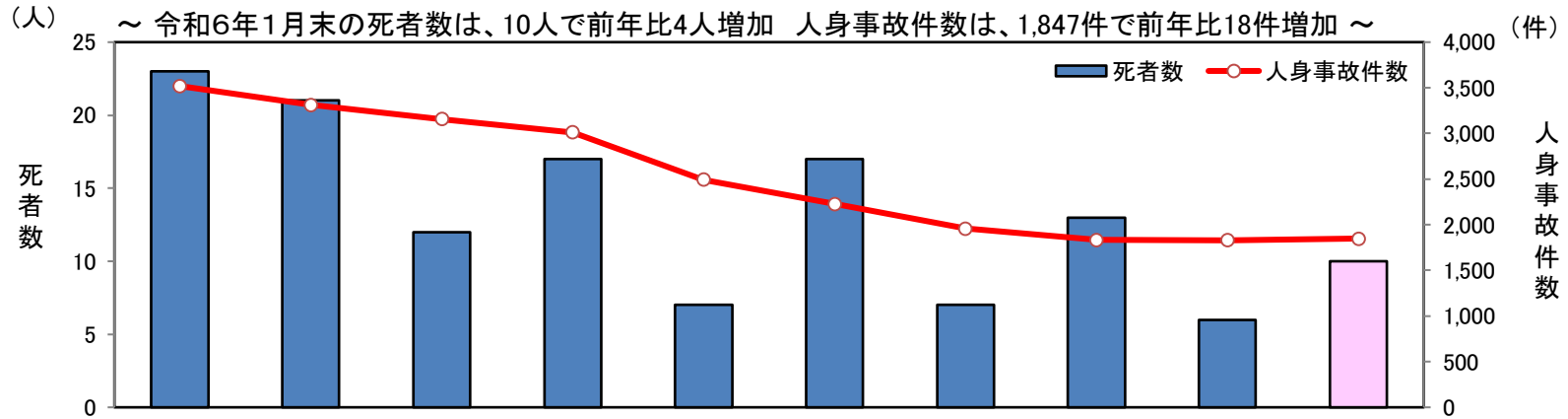
(2) 月別推移

～ 1月の死者は 10人で前年同月比 4人増加 ～
 ～ 1月の人身事故は 1,847件で前年同月比 18件増加 ～



年 / 月		1月	2月	3月	4月	5月	6月	7月	8月	9月	10月	11月	12月	合計
令和4年	死者数	13	8	13	9	15	11	11	7	7	17	13	13	137
	人身事故	1,832	1,630	2,030	1,891	1,865	2,037	2,054	1,805	1,970	2,090	2,237	2,384	23,825
令和5年	死者数	6	10	19	13	15	9	10	11	13	17	11	11	145
	人身事故	1,829	1,883	2,063	1,988	1,919	1,981	2,003	1,923	2,060	2,241	2,202	2,455	24,547
令和6年	死者数	10												10
	増減数	4												4
	増減率	66.7												66.7
	人身事故件数	1,847												1,847
	増減数	18												18
	増減率	1.0												1.0

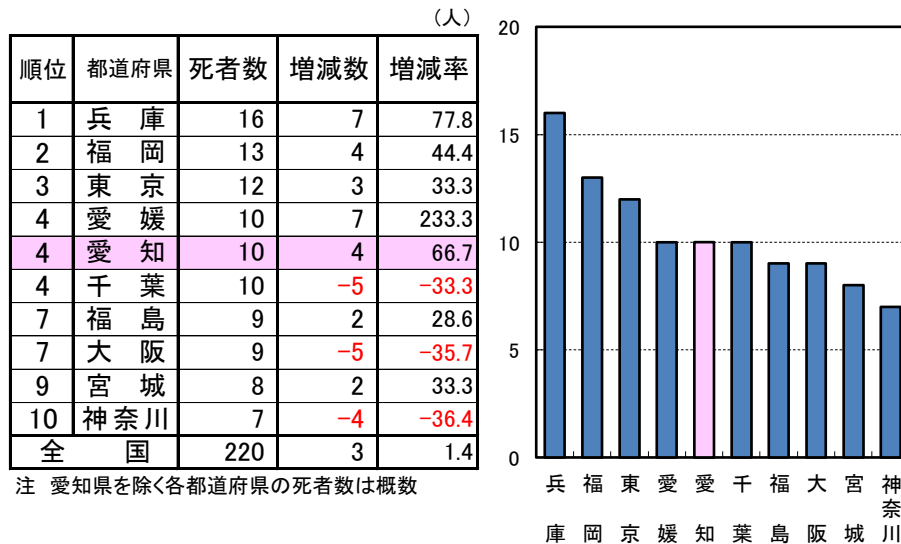
(3) 年別推移



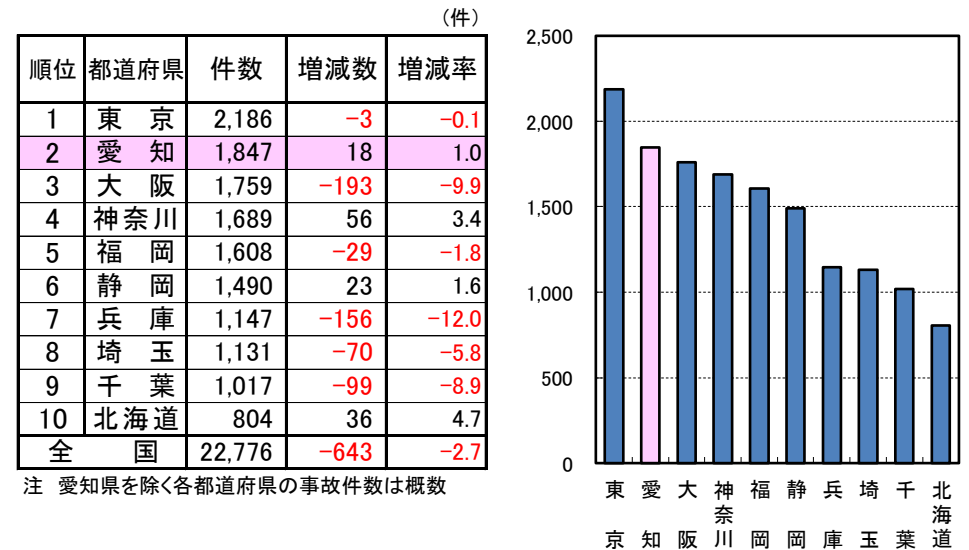
区分	平成27年	平成28年	平成29年	平成30年	令和元年	令和2年	令和3年	令和4年	令和5年	令和6年
死者数	23	21	12	17	7	17	7	13	6	10
人身事故件数	3,519	3,311	3,158	3,012	2,492	2,228	1,956	1,832	1,829	1,847

(4) 都道府県別 発生状況

ア 死者数



イ 人身事故件数



2 人身事故の概要（令和6年1月末）

(1) 地域別

区 分	人身事故件数		死者数	
		増減数		増減数
合 計	1,847	18	10	4
名 古 屋 市	608	17	4	2
西 尾 張	401	35	3	3
東 尾 張	320	-22	1	1
西 三 河	284	-23	1	-1
東 三 河	204	16	1	-1
高 速	30	-5	0	0

(4) 時間帯別

区 分	人身事故件数		死者数	
		増減数		増減数
合 計	1,847	18	10	4
朝 (A6~A9)	367	28	2	2
昼前 (A9~P0)	293	-24	1	-1
昼過ぎ (P0~P4)	420	-7	1	-1
夕方 (P4~P6)	301	21	1	0
前夜 (P6~P10)	336	-20	2	2
中夜 (P10~A0)	32	-18	0	-1
深夜 (A0~A4)	54	24	2	2
早朝 (A4~A6)	44	14	1	1

(6) 事故類型別

区 分	人身事故件数		死者数	
		増減数		増減数
合 計	1,847	18	10	4
横断中	145	26	3	1
横断歩道横断中	99	6	1	1
正面衝突	34	15	2	2
追 突	642	-33	0	0
出 合 頭	480	3	2	1
右 左 折	255	27	2	2
車両単独	18	-12	1	-1
そ の 他	273	-8	0	-1

(2) 道路形状別

区 分	人身事故件数		死者数	
		増減数		増減数
合 計	1,847	18	10	4
交 差 点 計	850	22	6	4
大交差点	141	49	2	2
中交差点	504	-21	3	1
小交差点	205	-6	1	1
交差点付近	347	179	2	0
単 路	558	-193	2	0
そ の 他	92	10	0	0

(3) 飲酒運転事故発生状況

区 分	人身事故件数		死亡事故件数	
		増減数		増減数
件 数	10	4	1	1
酒 酔 い	0	0	0	0

※ 一般原付以上の第1当事者の飲酒運転による事故件数

(5) 法令違反別（第1原因）

区 分	人身事故件数		死亡事故件数	
		増減数		増減数
合 計	1,847	18	10	4
計	1,841	16	10	4
小 計	259	74	4	2
重点5態様				
信号無視	59	-2	1	1
最高速度	1	0	1	1
歩行者妨害等	68	22	2	1
一時不停止	131	54	0	-1
酒 酔 い	0	0	0	0
安全運転				
小 計	1,333	-226	1	-2
前方不注意	447	3	1	0
安全不確認	695	-204	0	0
そ の 他	191	-25	0	-2
そ の 他	249	168	5	4
歩行者等				
計	6	2	0	0
信号無視	6	3	0	0
直前直後横断	0	0	0	0
飛 出 し	0	0	0	0
そ の 他	0	-1	0	0

(7) 年齢層別

区 分	死傷者数		死者数	
		増減数		増減数
合 計	2,206	32	10	4
こ ども	113	10	0	0
若 者	346	24	1	0
一 般	1,430	-17	4	2
高 齢 者	317	15	5	2

(8) 当事者種別

区 分	死傷者数		死者数	
		増減数		増減数
合 計	2,206	32	10	4
歩 行 者	232	36	3	1
自 転 車	442	16	1	0
特定小型原付	1	1	0	0
一般原付	80	7	3	1
自動二輪	78	-5	3	3
自動車	1,373	-21	0	-1
そ の 他	0	-2	0	0

3 年齢層別 当事者種別 死傷者数 (令和6年1月末)

○ 死傷者数

年齢層	当事者種別		歩行者		自転車		特定小型原付		一般原付		自動二輪		自動車		その他	
	合計	増減数		増減数		増減数		増減数		増減数		増減数		増減数		増減数
合計	2,206	32	232	36	442	16	1	1	80	7	78	-5	1,373	-21	0	-2
こども	113	10	10	-6	44	2	0	0	0	0	0	-2	59	16	0	0
若者	346	24	17	-10	131	12	0	0	22	-1	21	13	155	10	0	0
16～19歳	128	1	2	-10	85	4	0	0	11	2	5	2	25	3	0	0
20～24歳	218	23	15	0	46	8	0	0	11	-3	16	11	130	7	0	0
一般	1,430	-17	110	17	195	10	0	0	46	8	53	-18	1,026	-32	0	-2
25～29歳	194	-10	10	-2	31	7	0	0	6	-2	8	1	139	-13	0	-1
30～39歳	353	0	17	-2	58	12	0	0	14	2	17	0	247	-11	0	-1
40～49歳	393	11	24	4	51	9	0	0	11	4	12	-6	295	0	0	0
50～59歳	398	0	52	26	39	-9	0	0	13	3	16	-9	278	-11	0	0
60～64歳	92	-18	7	-9	16	-9	0	0	2	1	0	-4	67	3	0	0
高齢者	317	15	95	35	72	-8	1	1	12	0	4	2	133	-15	0	0
65～74歳	159	7	41	15	26	-3	1	1	7	1	2	1	82	-8	0	0
75歳以上	158	8	54	20	46	-5	0	0	5	-1	2	1	51	-7	0	0

○ 死者数

年齢層	当事者種別		歩行者		自転車		特定小型原付		一般原付		自動二輪		自動車		その他	
	合計	増減数		増減数		増減数		増減数		増減数		増減数		増減数		増減数
合計	10	4	3	1	1	0	0	0	3	1	3	3	0	-1	0	0
こども	0	0	0	0	0	0	0	0	0	0	0	0	0	0	0	0
若者	1	0	0	0	0	0	0	0	0	-1	1	1	0	0	0	0
16～19歳	0	0	0	0	0	0	0	0	0	0	0	0	0	0	0	0
20～24歳	1	0	0	0	0	0	0	0	0	-1	1	1	0	0	0	0
一般	4	2	0	0	0	-1	0	0	3	2	1	1	0	0	0	0
25～29歳	0	0	0	0	0	0	0	0	0	0	0	0	0	0	0	0
30～39歳	1	1	0	0	0	0	0	0	0	0	1	1	0	0	0	0
40～49歳	2	1	0	0	0	0	0	0	2	1	0	0	0	0	0	0
50～59歳	1	1	0	0	0	0	0	0	1	1	0	0	0	0	0	0
60～64歳	0	-1	0	0	0	-1	0	0	0	0	0	0	0	0	0	0
高齢者	5	2	3	1	1	1	0	0	0	0	1	1	0	-1	0	0
65～74歳	1	0	1	1	0	0	0	0	0	0	0	0	0	-1	0	0
75歳以上	4	2	2	0	1	1	0	0	0	0	1	1	0	0	0	0

3-1 警察署別年齢層別死傷者数（令和6年1月末）

警察署	死傷者数				こども				若者				一般				高齢者				高齢者(65~74歳)				高齢者(75歳~)						
	増減	死者数			増減	死者数			増減	死者数			増減	死者数			増減	死者数			増減	死者数			増減	死者数					
		増	減	増減		増	減	増減		増	減	増減		増	減	増減		増	減	増減		増	減	増減		増	減	増減	増	減	増減
		数	数	数		数	数	数		数	数	数		数	数	数		数	数	数		数	数	数		数	数	数	数	数	数
合計	2,206	32	10	4	113	10	0	0	346	24	1	0	1,430	-17	4	2	317	15	5	2	159	7	1	0	158	8	4	2			
名古屋市	計	751	53	4	2	36	12	0	0	107	19	1	0	505	2	2	2	103	20	1	0	57	15	1	1	46	5	0	-1		
	千種	48	-3	1	1	2	-1	0	0	7	2	0	0	35	-4	1	1	4	0	0	0	2	-1	0	0	2	1	0	0		
	東	30	6	0	0	0	-1	0	0	6	1	0	0	20	3	0	0	4	3	0	0	4	4	0	0	0	-1	0	0		
	北	33	7	0	0	1	0	0	0	5	5	0	0	22	1	0	0	5	1	0	0	3	1	0	0	2	0	0	0		
	西	31	7	0	0	1	0	0	0	4	1	0	0	24	8	0	0	2	-2	0	0	1	0	0	0	1	-2	0	0		
	中村	70	-6	0	0	3	0	0	0	8	-1	0	0	51	-4	0	0	8	-1	0	0	4	-4	0	0	4	3	0	0		
	中	62	17	0	0	2	1	0	0	8	2	0	0	44	8	0	0	8	6	0	0	5	4	0	0	3	2	0	0		
	昭和	29	9	1	1	1	0	0	0	2	0	0	0	21	7	1	1	5	2	0	0	2	0	0	0	3	2	0	0		
	瑞穂	18	6	0	-1	1	1	0	0	3	2	0	0	12	5	0	0	2	-2	0	-1	1	0	0	0	1	-2	0	-1		
	熱田	24	-12	0	0	0	-1	0	0	6	4	0	0	15	-11	0	0	3	-4	0	0	1	-1	0	0	2	-3	0	0		
	中川	77	-9	1	1	3	1	0	0	11	-5	0	0	47	-14	0	0	16	9	1	1	7	3	1	1	9	6	0	0		
	南港	62	4	0	0	3	3	0	0	8	-3	0	0	43	6	0	0	8	-2	0	0	6	3	0	0	2	-5	0	0		
	緑	73	8	0	0	6	3	0	0	12	4	0	0	50	7	0	0	5	-6	0	0	3	-4	0	0	2	-2	0	0		
	名	80	1	0	0	5	1	0	0	11	2	0	0	53	-7	0	0	11	5	0	0	6	2	0	0	5	3	0	0		
東	19	4	0	0	0	0	0	0	5	4	0	0	10	-2	0	0	4	2	0	0	1	0	0	0	3	2	0	0			
天	42	11	0	0	3	0	0	0	4	4	0	0	26	0	0	0	9	7	0	0	6	6	0	0	3	1	0	0			
守山	53	3	1	0	5	5	0	0	7	-3	1	0	32	-1	0	0	9	2	0	0	5	2	0	0	4	0	0	0			
守山区	53	3	1	0	5	5	0	0	7	-3	1	0	32	-1	0	0	9	2	0	0	5	2	0	0	4	0	0	0			
計	453	14	3	3	26	4	0	0	71	6	0	0	284	5	2	2	72	-1	1	1	29	-9	0	0	43	8	1	1			
西尾張	小牧	50	4	0	0	0	-1	0	0	10	-3	0	0	35	9	0	0	5	-1	0	0	3	-2	0	0	2	1	0	0		
	西枇杷島	65	9	0	0	4	0	0	0	11	8	0	0	45	0	0	0	5	1	0	0	1	0	0	0	4	1	0	0		
	江南	57	3	1	1	4	3	0	0	7	-2	0	0	36	2	0	0	10	0	1	1	4	2	0	0	6	-2	1	1		
	犬山	29	0	0	0	1	1	0	0	5	2	0	0	17	0	0	0	6	-3	0	0	0	-4	0	0	6	1	0	0		
	一宮	141	-13	0	0	9	-6	0	0	22	2	0	0	87	-8	0	0	23	-1	0	0	8	-7	0	0	15	6	0	0		
	稲沢	20	-6	2	2	1	1	0	0	5	-1	0	0	11	-1	2	2	3	-5	0	0	1	-5	0	0	2	0	0	0		
	津島	57	10	0	0	6	5	0	0	3	-7	0	0	31	1	0	0	17	11	0	0	9	9	0	0	8	2	0	0		
蟹江	34	7	0	0	1	1	0	0	8	7	0	0	22	2	0	0	3	-3	0	0	3	-2	0	0	0	-1	0	0			
計	381	-19	1	1	21	-8	0	0	67	1	0	0	227	-34	0	0	66	22	1	1	33	12	0	0	33	10	1	1			
東尾張	守山旭市	20	-7	0	0	0	-2	0	0	4	0	0	0	15	0	0	0	1	-5	0	0	0	-2	0	0	1	-3	0	0		
	愛知	57	-12	0	0	2	0	0	0	18	-2	0	0	28	-16	0	0	9	6	0	0	3	2	0	0	6	4	0	0		
	瀬戸	32	-1	0	0	2	-4	0	0	4	-1	0	0	22	4	0	0	4	0	0	0	1	-1	0	0	3	1	0	0		
	春日井	116	7	0	0	4	-1	0	0	18	1	0	0	74	5	0	0	20	2	0	0	9	-3	0	0	11	5	0	0		
	半田	70	-15	0	0	3	-3	0	0	4	-4	0	0	51	-12	0	0	12	4	0	0	7	5	0	0	5	-1	0	0		
	東海	45	8	1	1	4	0	0	0	12	6	0	0	19	-7	0	0	10	9	1	1	7	7	0	0	3	2	1	1		
	知多	14	2	0	0	3	2	0	0	4	2	0	0	4	-5	0	0	3	3	0	0	2	2	0	0	1	1	0	0		
	常滑	26	-2	0	0	3	0	0	0	3	-1	0	0	13	-4	0	0	7	3	0	0	4	2	0	0	3	1	0	0		
中部空港	1	1	0	0	0	0	0	0	0	0	0	0	1	1	0	0	0	0	0	0	0	0	0	0	0	0	0	0	0		
計	324	-26	1	-1	14	-2	0	0	61	0	0	0	215	-7	0	-2	34	-17	1	1	18	-12	0	0	16	-5	1	1			
西三河	刈谷	37	-6	0	0	3	2	0	0	7	2	0	0	26	-5	0	0	1	-5	0	0	1	-1	0	0	0	-4	0	0		
	南	24	-6	0	0	1	-1	0	0	5	2	0	0	12	-6	0	0	6	-1	0	0	4	0	0	0	2	-1	0	0		
	安城	61	-15	0	0	2	-1	0	0	12	3	0	0	39	-20	0	0	8	3	0	0	4	2	0	0	4	1	0	0		
	西尾	28	-6	1	1	1	-1	0	0	7	3	0	0	17	-6	0	0	3	-2	1	1	1	-2	0	0	2	0	1	1		
	岡崎	79	13	0	-2	3	2	0	0	12	-1	0	0	53	13	0	-2	11	-1	0	0	5	-5	0	0	6	4	0	0		
	豊田	95	-5	0	0	4	-3	0	0	18	-9	0	0	68	18	0	0	5	-11	0	0	3	-6	0	0	2	-5	0	0		
足助	0	-1	0	0	0	0	0	0	0	0	0	0	0	-1	0	0	0	0	0	0	0	0	0	0	0	0	0	0			
計	248	22	1	-1	10	-2	0	0	33	2	0	0	165	32	0	0	40	-10	1	-1	20	0	0	-1	20	-10	1	0			
東三河	設楽	0	0	0	0	0	0	0	0	0	0	0	0	0	0	0	0	0	0	0	0	0	0	0	0	0	0	0	0		
	新城	9	3	0	0	0	0	0	0	1	1	0	0	5	1	0	0	3	1	0	0	1	1	0	0	2	0	0	0		
	豊川	76	20	0	-1	4	3	0	0	12	3	0	0	52	19	0	0	8	-5	0	-1	7	2	0	0	1	-7	0	-1		
	蒲郡	24	-11	0	0	1	-2	0	0	0	-3	0	0	19	-1	0	0	4	-5	0	0	1	0	0	0	3	-5	0	0		
	豊橋	128	19	0	0	5	-1	0	0	18	1	0	0	85	21	0	0	20	-2	0	0	8	-4	0	0	12	2	0	0		
豊田	11	-9	1	0	0	-2	0	0	2	0	0	0	4	-8	0	0	5	1	1	0	3	1	0	-1	2	0	1	1			
高速	49	-12	0	0	6	6	0	0	7	-4	0	0	34	-15	0	0	2	1	0	0	2	1	0	0	0						

4 市区町村別 交通事故発生状況（令和6年1月末）

警察署 市区町村	人身事故件数		死亡事故		死傷者数		死者数	
		増減		増減		増減		増減
合計	1,847	18	10	4	2,206	32	10	4
名古屋市	608	17	4	2	751	53	4	2
千種 千種区	39	-6	1	1	48	-3	1	1
東 東区	27	6	0	0	30	6	0	0
北 北区	29	4	0	0	33	7	0	0
西 西区	27	7	0	0	31	7	0	0
中村 中村区	51	-10	0	0	70	-6	0	0
中 中区	50	8	0	0	62	17	0	0
昭和 昭和区	26	10	1	1	29	9	1	1
瑞穂 瑞穂区	16	4	0	-1	18	6	0	-1
熱田 熱田区	16	-11	0	0	24	-12	0	0
中川 中川区	68	-2	1	1	77	-9	1	1
南 南区	47	-8	0	0	62	4	0	0
港 港区	54	3	0	0	73	8	0	0
緑 緑区	60	-10	0	0	80	1	0	0
名東 名東区	18	6	0	0	19	4	0	0
天白 天白区	33	10	0	0	42	11	0	0
守山 守山区	47	6	1	0	53	3	1	0
西尾張	401	35	3	3	453	14	3	3
小牧 小牧市	46	8	0	0	50	4	0	0
西枇杷島 小計	55	8	0	0	65	9	0	0
	清須市	19	-1	0	21	-7	0	0
	北名古屋市	27	9	0	33	15	0	0
	豊山町	9	0	0	11	1	0	0
江南 小計	55	5	1	1	57	3	1	1
	江南市	33	5	1	33	4	1	1
	岩倉市	11	1	0	12	0	0	0
	大口町	11	-1	0	12	-1	0	0
犬山 小計	26	1	0	0	29	0	0	0
	犬山市	17	-1	0	19	-1	0	0
	扶桑町	9	2	0	10	1	0	0
一宮 一宮市	119	-1	0	0	141	-13	0	0

※ 各地域には、高速道路の発生を含みません。

警察署単位

守山 小計	63	-3	1	0	73	-4	1	0
-------	----	----	---	---	----	----	---	---

警察署 市区町村	人身事故件数		死亡事故		死傷者数		死者数	
		増減		増減		増減		増減
稲沢 稲沢市	19	-6	2	2	20	-6	2	2
津島 小計	52	14	0	0	57	10	0	0
	津島市	5	-5	0	6	-8	0	0
	愛西市	16	7	0	18	9	0	0
	あま市	23	12	0	25	11	0	0
	大治町	8	0	0	8	-2	0	0
蟹江 小計	29	6	0	0	34	7	0	0
	弥富市	13	7	0	17	11	0	0
	蟹江町	9	-1	0	10	0	0	0
	飛島村	7	0	0	7	-4	0	0
東尾張	320	-22	1	1	381	-19	1	1
守山 尾張旭市	16	-9	0	0	20	-7	0	0
愛知 小計	49	-6	0	0	57	-12	0	0
	豊明市	10	4	0	10	4	0	0
	日進市	19	1	0	22	0	0	0
	東郷町	5	-9	0	9	-8	0	0
	長久手市	15	-2	0	16	-8	0	0
瀬戸 瀬戸市	26	-1	0	0	32	-1	0	0
春日井 春日井市	95	1	0	0	116	7	0	0
半田 小計	65	-6	0	0	70	-15	0	0
	半田市	33	2	0	37	3	0	0
	阿久比町	5	-6	0	5	-11	0	0
	東浦町	12	4	0	12	1	0	0
	南知多町	3	2	0	3	2	0	0
	美浜町	4	-4	0	4	-5	0	0
	武豊町	8	-4	0	9	-5	0	0
東海 小計	37	1	1	1	45	8	1	1
	東海市	20	-3	0	24	0	0	0
	大府市	17	4	1	21	8	1	1
知多 知多市	10	-1	0	0	14	2	0	0
常滑・空港 常滑市	22	-1	0	0	27	-1	0	0

警察署 市区町村	人身事故件数		死亡事故		死傷者数		死者数	
		増減		増減		増減		増減
西三河	284	-23	1	-1	324	-26	1	-1
刈谷 刈谷市	31	-7	0	0	37	-6	0	0
碧南 小計	21	-6	0	0	24	-6	0	0
	碧南市	10	-10	0	12	-11	0	0
	高浜市	11	4	0	12	5	0	0
安城 小計	51	-17	0	0	61	-15	0	0
	安城市	38	-15	0	46	-15	0	0
	知立市	13	-2	0	15	0	0	0
西尾 西尾市	24	-3	1	1	28	-6	1	1
岡崎 小計	71	16	0	-2	79	13	0	-2
	岡崎市	63	11	0	70	7	0	-2
	幸田町	8	5	0	9	6	0	0
豊田 小計	86	-6	0	0	95	-6	0	0
	豊田市	74	-10	0	80	-13	0	0
	みよし市	12	4	0	15	7	0	0
東三河	204	16	1	-1	248	22	1	-1
設楽 小計	0	0	0	0	0	0	0	0
	設楽町	0	0	0	0	0	0	0
	東栄町	0	0	0	0	0	0	0
	豊根村	0	0	0	0	0	0	0
新城 新城市	7	2	0	0	9	3	0	0
豊川 豊川市	62	11	0	-1	76	20	0	-1
蒲郡 蒲郡市	19	-10	0	0	24	-11	0	0
豊橋 豊橋市	106	19	0	0	128	19	0	0
田原 田原市	10	-6	1	0	11	-9	1	0
高速	30	-5	0	0	49	-12	0	0

5-(1) 警察署別 人身事故件数 (令和6年1月末)

警察署	人身事故件数							時間帯別					事故類型別																				
	増減	死亡事故	増減	重傷事故	増減	軽傷事故	増減	朝 (A6~A9)		昼 (A9~P6)		夜 (P6~P10)		深夜 (P10~A6)		横断中		横断歩道横断中		出合頭		車両単独		正面衝突		追突		右左折		その他			
								増減	増減	増減	増減	増減	増減	増減	増減	増減	増減	増減	増減	増減	増減	増減	増減	増減	増減	増減	増減	増減	増減	増減	増減	増減	増減
合計	1,847	18	10	4	56	4	1,781	10	367	28	1,014	-10	336	-20	130	20	145	26	99	6	480	3	18	-12	34	15	642	-33	255	27	273	-8	
名古屋市	合計	608	17	4	2	15	3	589	12	106	19	329	-9	118	-1	55	8	50	5	41	9	148	-3	8	0	4	3	215	-1	92	22	91	-10
	千種	39	-6	1	1	0	0	38	-7	6	1	14	-14	15	5	4	2	6	3	3	1	10	1	0	-1	1	1	12	-5	6	-1	4	-4
	東北	27	6	0	0	0	0	27	6	4	1	10	-1	10	6	3	0	1	-1	1	0	3	-3	0	0	0	12	4	7	5	4	1	
	西	29	4	0	0	0	0	29	4	1	-4	21	10	5	1	2	-3	2	1	2	2	6	1	0	0	0	11	1	7	2	3	-1	
	中村	27	7	0	0	0	-1	27	8	6	7	4	10	-3	8	7	3	-1	4	1	4	3	5	0	0	0	12	6	4	2	2	-2	
	中	51	-10	0	0	2	1	49	-11	12	8	30	-9	8	-5	1	-4	2	-4	2	-3	23	6	0	0	0	13	-8	5	-1	8	-3	
	昭和中	50	8	0	0	5	2	45	6	4	1	24	6	6	-7	16	8	6	2	6	3	11	4	2	1	0	14	0	8	1	9	0	
	瑞穂	26	10	1	1	1	1	24	8	5	5	15	3	4	0	2	2	4	3	4	3	9	4	1	1	0	5	0	3	1	4	1	
	熱田	16	4	0	-1	0	-3	16	8	2	0	12	4	1	0	1	0	1	-2	1	-1	4	3	0	0	0	7	3	1	-2	3	2	
	中川	16	-11	0	0	0	-1	16	-10	2	-3	10	-7	3	-2	1	1	3	0	1	-1	1	-3	1	1	0	9	3	0	-3	2	-9	
	南港	68	-2	1	1	0	-1	67	-2	13	-1	38	-5	11	2	6	2	5	3	4	3	16	-12	0	-2	0	31	2	8	5	8	2	
	緑	47	-8	0	0	0	-1	47	-7	8	0	27	-3	8	-8	4	3	3	1	3	1	5	-11	1	-1	0	22	5	11	2	5	-4	
	東	54	3	0	0	1	0	53	3	11	5	32	7	10	-4	1	-5	3	-6	2	-6	9	2	0	0	0	23	2	5	0	14	5	
	守山	60	-10	0	0	4	4	56	-14	6	-13	36	0	12	-1	6	4	3	0	3	1	14	-7	0	0	3	3	21	-8	9	2	10	0
	守山区	18	6	0	0	1	1	17	5	6	5	5	-2	5	2	2	1	3	2	1	1	5	4	0	0	0	-1	3	-2	4	2	3	1
守山区	33	10	0	0	1	1	32	9	9	6	17	2	6	3	1	-1	2	1	2	1	10	2	1	1	0	11	5	6	2	3	-1		
守山区	47	6	1	0	0	0	46	6	11	4	28	3	6	0	2	-1	2	1	2	1	17	7	2	0	0	9	-9	8	5	9	2		
西尾張	合計	401	35	3	3	19	2	379	30	92	15	214	17	72	1	23	2	29	15	16	6	125	5	1	-2	7	-1	129	4	51	12	59	2
小牧	46	8	0	0	2	1	44	7	10	-4	26	9	6	-1	4	4	2	2	2	2	11	4	0	0	1	1	14	-3	8	-1	10	5	
西枇杷島	55	8	0	0	1	0	54	8	8	-2	32	5	13	6	2	-1	5	5	4	4	12	-2	0	-1	0	0	21	3	9	2	8	1	
江南	55	5	1	1	2	1	52	3	17	9	28	1	9	-1	1	-4	1	-3	0	-2	19	-2	0	0	-1	18	8	11	6	6	-3		
大宮	26	1	0	0	2	-3	24	4	5	1	15	0	4	-1	2	1	3	-1	2	-2	5	0	0	0	-1	5	-1	1	-1	12	5		
一宮	119	-1	0	0	7	1	112	-2	26	6	61	-7	25	-2	7	2	11	10	5	5	44	-3	0	0	1	-2	42	-3	13	5	8	-8	
稲沢	19	-6	2	2	1	-1	16	-7	7	2	8	-4	2	-3	2	-1	2	1	1	0	5	-2	0	-1	2	1	5	-4	2	-2	3	1	
津島	52	14	0	0	2	1	50	13	8	-1	31	12	10	4	3	-1	5	3	2	0	21	12	1	0	3	1	11	0	3	-1	8	-1	
江	29	6	0	0	2	2	27	4	11	4	13	1	3	-1	2	2	0	-2	0	-1	8	-2	0	0	0	13	4	4	4	1	2		
東尾張	合計	320	-22	1	1	8	0	311	-23	72	6	182	-8	55	-15	11	-5	29	4	17	-6	79	-2	3	0	12	10	94	-39	52	11	51	-6
守山尾張旭市	16	-9	0	0	0	0	16	-9	2	-4	12	-2	2	-1	0	-2	1	-2	0	-3	3	-1	0	-1	0	0	7	2	5	2	0	-9	
愛知	49	-6	0	0	2	0	47	-6	10	-2	26	-6	10	0	3	2	4	0	2	-2	11	-2	0	0	0	13	-10	10	4	11	2		
瀬戸	26	-1	0	0	0	0	26	-1	2	-2	20	7	4	-6	0	0	3	-4	1	-5	5	-4	1	0	1	1	8	3	4	3	4	0	
春日井	95	1	0	0	4	3	91	-2	26	11	51	5	17	-6	1	-9	8	4	8	4	28	2	1	1	5	4	29	-12	12	-1	12	3	
半田	65	-6	0	0	0	-2	65	-4	14	1	35	-6	14	-1	2	0	5	3	2	0	14	-3	1	1	3	2	20	-10	8	1	14	0	
東海	37	1	1	1	1	1	35	-4	9	1	23	-1	3	0	2	1	3	0	0	2	0	12	7	0	0	1	1	11	-5	5	-2	5	0
知多	10	-1	0	0	0	0	10	-1	3	-1	4	1	1	-3	2	2	3	3	0	0	3	-1	0	0	0	0	1	-3	2	1	1	-1	
常滑	21	-2	0	0	1	-2	20	0	6	2	10	-7	4	2	1	1	2	0	2	0	2	-1	0	-1	2	2	5	-4	6	3	4	-1	
中部空港	1	1	0	0	0	0	1	1	0	0	1	1	0	0	0	0	0	0	0	0	0	1	1	0	0	0	0	0	0	0	0	0	0
西三河	合計	284	-23	1	-1	4	-4	279	-19	64	2	141	-22	53	-10	26	7	23	3	13	-4	71	-10	2	-3	7	3	111	-2	37	-12	33	-2
刈谷	31	-7	0	0	1	-1	30	-6	5	-5	16	-3	5	-1	5	2	3	1	1	-1	8	-8	0	0	1	1	13	3	1	-4	5	0	
城南	21	-6	0	0	1	-1	20	-6	7	2	9	-6	5	1	0	-3	0	-2	0	-1	5	-6	0	-1	0	0	7	1	4	1	5	1	
安城	51	-17	0	0	1	1	50	-18	13	-3	20	-13	12	-4	6	3	5	0	2	-3	18	2	0	0	-1	17	-17	5	-3	6	2		
西尾	24	-3	1	1	0	0	23	-4	7	1	10	-3	4	-2	3	1	3	2	2	1	4	-1	1	1	0	-1	10	-3	4	1	2	-2	
岡崎	71	16	0	-2	0	-2	71	20	11	2	45	15	12	0	3	-1	7	4	4	1	15	7	0	-2	1	0	30	2	10	2	8	3	
豊田	86	-5	0	0	1	-1	85	-4	21	5	41	-12	15	-3	9	5	5	-2	4	-1	21	-4	1	-1	5	4	34	12	13	-8	7	-6	
足助	0	-1	0	0	0	0	-1	-1	0	0	0	0	0	-1	0	0	0	0	0	0	0	0	0	0	0	0	0	0	-1	0	0	0	
東三河	合計	204	16	1	-1	10	4	193	13	26	-17	133	22	33	3	12	8	14	-1	12	1	57	12	3	-5	4	0	72	9	23	-6	31	7
設楽	0	0	0	0	0	0	0	0	0	0	0	0	0	0	0	0	0	0	0	0	0	0	0	0	0	0	0	0	0	0	0	0	
新城	7	2	0	0	2	2	5	0	0	-1	6	3	1	0	0	0	1	1	1	1	0	-1	1	0	0	-1	1						

5-(1) 警察署別 人身事故件数 (令和6年1月末) 《つづき》

警察署	道路形状別					法令違反別																								
	交差点	交差点付近		単路	その他	車							両			等				歩行者等										
		増減	増減			増減	増減	増減	増減	増減	増減	増減	増減	増減	増減	増減	増減	増減	増減	増減	増減	増減								
合計	850	22	347	179	558	-193	92	10	59	-2	1	0	68	22	131	54	0	0	447	3	695	-204	440	143	6	3	0	0	0	-1
千種	285	16	124	57	172	-59	27	3	26	2	1	0	23	11	33	16	0	0	153	14	216	-79	153	52	3	1	0	0	0	0
東	11	1	10	4	5	0	1	1	1	-1	0	0	0	2	2	2	2	0	0	6	7	18	-7	9	4	0	0	0	0	0
北	16	4	6	6	6	-6	1	0	1	0	0	0	1	0	3	1	0	0	8	4	10	-4	6	3	0	0	0	0	0	0
西	11	2	8	8	8	-1	0	-2	1	-1	0	0	3	0	0	-2	0	0	7	2	8	2	8	6	0	0	0	0	0	0
中	32	0	9	0	9	-10	1	0	5	2	0	0	2	1	5	2	0	0	9	-4	24	-8	6	-3	0	0	0	0	0	0
昭和中	32	14	16	8	1	-15	1	1	4	2	0	0	1	-1	1	1	0	0	6	1	19	3	16	0	3	2	0	0	0	0
瑞穂	15	10	5	3	4	-4	2	1	1	0	0	0	3	2	7	6	0	0	5	1	8	2	2	-1	0	0	0	0	0	0
熱田	7	0	2	1	5	1	2	2	0	0	0	0	1	-1	2	2	0	0	4	0	4	1	5	3	0	-1	0	0	0	0
中	3	-9	5	2	7	-2	1	-2	0	0	0	-1	0	0	0	-1	0	0	7	3	7	-9	2	-3	0	0	0	0	0	0
南	28	-7	20	12	18	-6	2	-1	2	-2	1	1	0	0	4	2	0	0	22	-3	16	-17	23	17	0	0	0	0	0	0
港	20	-4	7	0	19	-5	1	1	1	-1	0	0	2	2	1	1	0	0	20	5	15	-16	8	1	0	0	0	0	0	0
緑	19	-6	7	5	21	0	7	4	1	0	0	0	2	0	0	-1	0	0	14	0	21	0	16	4	0	0	0	0	0	0
東	17	-18	12	8	27	0	4	0	4	2	0	0	3	3	3	2	0	0	17	2	21	-23	12	4	0	0	0	0	0	0
天	10	9	1	0	7	-2	0	-1	0	-1	0	0	1	1	0	0	0	0	3	0	5	-1	9	7	0	0	0	0	0	0
守山	17	4	3	0	11	5	2	1	1	1	0	0	0	0	1	-2	0	0	7	5	15	2	9	4	0	0	0	0	0	0
守山区	25	13	7	3	14	-10	1	0	2	1	0	0	2	2	4	3	0	0	9	3	16	-6	14	3	0	0	0	0	0	0
西尾張	206	36	75	41	96	-49	24	7	16	2	0	0	16	11	44	11	0	0	67	-6	171	-8	86	24	1	1	0	0	0	0
小	20	4	6	4	13	-6	7	6	3	3	0	0	2	2	6	5	0	0	6	-1	20	-8	9	7	0	0	0	0	0	0
西	24	7	9	3	17	-4	5	2	1	0	0	0	3	3	5	2	0	0	12	9	25	-9	8	2	1	1	0	0	0	0
江	31	-1	6	-1	16	9	2	-2	2	-2	0	0	0	-1	10	4	0	0	9	3	22	-2	12	3	0	0	0	0	0	0
犬	9	-5	4	2	9	3	4	1	0	-1	0	0	2	1	2	1	0	0	3	-1	9	2	10	-1	0	0	0	0	0	0
一	70	17	27	17	19	-32	3	-3	6	2	0	0	6	5	12	-1	0	0	19	-16	58	5	18	4	0	0	0	0	0	0
稲	10	0	6	2	3	-8	0	0	1	0	0	0	2	1	0	-3	0	0	4	-2	5	-4	7	2	0	0	0	0	0	0
津	30	14	9	8	11	-10	2	2	0	-1	0	0	1	1	5	4	0	0	9	-1	21	2	16	9	0	0	0	0	0	0
蟹	12	0	8	6	8	-1	1	1	3	1	0	0	0	-1	4	-1	0	0	5	3	11	6	6	-2	0	0	0	0	0	0
東尾張	144	-9	56	23	101	-33	19	-3	4	-7	0	0	14	3	18	10	0	0	88	-11	115	-43	79	25	2	1	0	0	0	0
守山	8	-3	2	-1	6	1	0	-6	0	-1	0	0	1	-2	0	0	0	0	6	4	6	-9	3	-1	0	0	0	0	0	0
愛	21	-2	9	-1	14	-6	5	3	0	-3	0	0	2	1	3	2	0	0	11	-8	26	-2	7	4	0	0	0	0	0	0
瀬	11	-8	8	5	5	2	2	0	0	-1	0	0	1	1	1	1	0	0	9	4	9	-10	5	3	1	1	0	0	0	0
春	48	8	12	3	32	-11	3	1	0	-3	0	0	4	1	9	5	0	0	30	-6	28	-13	23	16	1	1	0	0	0	0
半	26	-3	14	9	21	-11	4	-1	2	1	0	0	2	0	3	0	0	0	15	0	21	-10	22	3	0	0	0	0	0	0
東	14	-3	7	5	12	-3	4	2	1	1	0	0	1	0	2	2	0	0	11	-2	15	2	7	-1	0	-1	0	0	0	0
知	5	0	1	1	4	-2	0	0	1	1	0	0	1	1	0	0	0	0	1	-1	5	1	2	-3	0	0	0	0	0	0
常	10	1	3	2	7	-3	1	-2	0	-2	0	0	2	1	0	0	0	0	5	-2	4	-3	10	4	0	0	0	0	0	0
中	1	1	0	0	0	0	0	0	0	0	0	0	0	0	0	0	0	0	0	0	1	1	0	0	0	0	0	0	0	0
西	123	-22	49	27	99	-32	13	4	11	3	0	0	7	-1	14	3	0	0	73	-1	112	-56	67	29	0	0	0	0	0	0
刈	11	-12	5	4	12	-1	3	2	0	-3	0	0	2	0	3	-3	0	0	12	3	9	-1	5	-3	0	0	0	0	0	0
碧	7	-8	3	1	8	-1	3	2	1	0	0	0	0	-1	1	0	0	0	2	-1	10	-8	7	4	0	0	0	0	0	0
安	28	2	9	8	12	-28	2	1	3	3	0	0	3	1	5	4	0	0	8	-14	17	-20	15	9	0	0	0	0	0	0
西	9	0	6	3	8	-5	1	-1	1	0	0	0	1	1	1	0	0	0	10	-5	4	-2	7	3	0	0	0	0	0	0
岡	31	11	11	2	26	1	3	2	4	3	0	0	0	0	3	3	0	0	16	0	34	7	14	3	0	0	0	0	0	0
豊	37	-15	15	9	33	3	1	-2	2	0	0	0	1	-2	1	-1	0	0	25	16	38	-31	19	13	0	0	0	0	0	0
足	0	0	0	0	0	-1	0	0	0	0	0	0	0	0	0	0	0	0	0	0	0	-1	0	0	0	0	0	0	0	0
東	92	1	43	31	60	-15	9	-1	2	-2	0	0	8	-2	22	14	0	0	54	8	72	-15	46	14	0	0	0	0	0	-1
設	0	0	0	0	0	0	0	0	0	0	0	0	0	0	0	0	0	0	0	0	0	0	0	0	0	0	0	0	0	0
新	2	-1	1	1	3	1	1	1	0	0	0	0	1	1	0	0	0	0	0	-1	5	2	1	0	0	0	0	0	0	0
豊	32	1	13	10	16	1	1	-1	2	2	0	0	2	-3	7	5	0	0	12	1	22	-2	17	8	0	0	0	0	0	0
蒲	6	-6	4	2	9	-2	0	-4	0	0	0	0	1	1	1	0	0	0	11	5	1	-18	5	2	0	0	0	0	0	0
豐	49	10	24	19	28	-13	5	3	0	-4	0	0	4	0	14	9	0	0	29	3	38	4	21	8	0	0	0	0	0	-1
田	3	-3	1	-1	4	-2	2	0	0	0	0	0	0	-1	0	0	0	0	2	0	6	-1	2	-4	0	0	0	0	0	0
高	0	0	0	0	30	-5	0	0	0	0	0	0	0	0	0	0	0	0	12	-1	9	-3	9	-1	0	0	0	0	0	0
守山	33	10	9	2																										

5-(2) 警察署別 死傷者数 (令和6年1月末)

警察署	死傷者数								当事者種別																											
	死者数		重傷者数		軽傷者数		歩行者		自転車		特定小型原付		一般原付		自動二輪		自動車		その他																	
	増減		増減		増減		増減	死者	増減	死者	増減	死者	増減	死者	増減	死者	増減	死者	増減	死者	増減	死者														
合計	2,206	32	10	4	59	6	2,137	22	232	36	3	1	442	16	1	0	1	1	0	0	80	7	3	1	78	-5	3	3	1,373	-21	0	-1	0	-2	0	0
千種	48	-3	1	1	0	0	47	-4	7	2	0	0	12	0	0	0	0	0	0	0	1	-1	1	1	4	2	0	0	24	-6	0	0	0	0	0	
東	30	6	0	0	0	0	30	6	2	0	0	0	6	-1	0	0	0	0	0	0	1	1	0	0	5	2	0	0	16	4	0	0	0	0	0	
北	33	7	0	0	0	0	33	7	2	1	0	0	11	5	0	0	0	0	0	0	0	-2	0	0	0	0	0	0	20	7	0	0	0	0	0	
西	31	7	0	0	0	-1	31	8	5	2	0	0	7	4	0	0	0	0	0	0	2	0	0	0	1	1	0	0	16	0	0	0	0	0	0	
中	70	-6	0	0	2	1	68	-7	4	-6	0	0	15	-2	0	0	0	0	0	0	1	-3	0	0	4	1	0	0	46	4	0	0	0	0	0	
南	62	17	0	0	7	4	55	13	10	2	0	0	14	-1	0	0	0	0	0	0	0	-1	0	0	2	1	0	0	36	16	0	0	0	0	0	
瑞穂	29	9	1	1	1	1	27	7	7	6	0	0	10	7	0	0	0	0	0	0	2	1	1	1	0	-1	0	0	10	-4	0	0	0	0	0	
熱田	18	6	0	-1	0	-3	18	10	3	-1	0	-1	3	0	0	0	0	0	0	0	0	0	0	0	2	1	0	0	10	6	0	0	0	0	0	
南川	24	-12	0	0	0	-1	24	-11	4	-2	0	0	2	-6	0	0	0	0	0	0	0	-1	0	0	0	-1	0	0	18	-2	0	0	0	0	0	
中	77	-9	1	1	0	-1	76	-9	7	3	1	1	18	0	0	0	0	0	0	0	5	3	0	0	2	2	0	0	45	-17	0	0	0	0	0	
南港	62	4	0	0	0	-1	62	5	4	1	0	0	13	-7	0	0	0	0	0	0	0	-2	0	0	3	-1	0	0	42	13	0	0	0	0	0	
緑	73	8	0	0	1	0	72	8	7	-2	0	0	10	-2	0	0	0	0	0	0	0	0	0	0	0	-2	0	0	56	14	0	0	0	0	0	
東	80	1	0	0	4	4	76	-3	6	2	0	0	11	-9	0	0	0	0	0	0	7	3	0	0	4	0	0	0	52	5	0	0	0	0	0	
守山	19	4	0	0	1	1	18	3	6	4	0	0	6	3	0	0	0	0	0	0	0	0	0	0	4	4	0	0	3	-7	0	0	0	0	0	
守山区	42	11	0	0	1	1	41	10	3	1	0	0	11	4	0	0	0	0	0	0	3	3	0	0	2	0	0	0	23	3	0	0	0	0	0	
西尾張	53	3	1	0	0	0	52	3	4	1	0	0	19	8	0	0	1	1	0	0	1	-4	0	-1	2	1	1	1	26	-4	0	0	0	0	0	
小	453	14	3	3	19	2	431	9	46	13	0	0	116	21	1	1	0	0	0	0	15	0	1	1	10	-1	1	1	266	-19	0	0	0	0	0	
西枇杷島	50	4	0	0	2	1	48	3	4	3	0	0	15	3	0	0	0	0	0	0	1	1	0	0	1	-2	0	0	29	-1	0	0	0	0	0	
江	65	9	0	0	1	0	64	9	5	1	0	0	16	1	0	0	0	0	0	0	2	1	0	0	0	-1	0	0	42	7	0	0	0	0	0	
犬	57	3	1	1	2	1	54	1	3	-4	0	0	23	6	1	1	0	0	0	0	0	-2	0	0	2	1	0	0	29	2	0	0	0	0	0	
一宮	29	0	0	0	2	-3	27	3	9	3	0	0	4	-1	0	0	0	0	0	0	0	0	0	0	2	1	0	0	14	-3	0	0	0	0	0	
稲	141	-13	0	0	7	1	134	-14	13	7	0	0	32	5	0	0	0	0	0	0	7	2	0	0	1	0	0	0	88	-27	0	0	0	0	0	
津島	20	-6	2	2	1	-1	17	-7	2	0	0	0	4	0	0	0	0	0	0	0	2	-2	1	1	1	0	1	1	11	-4	0	0	0	0	0	
蟹江	57	10	0	0	2	1	55	9	8	4	0	0	18	7	0	0	0	0	0	0	0	-1	0	0	2	0	0	0	29	0	0	0	0	0	0	
計	34	7	0	0	2	2	32	5	2	-1	0	0	4	0	0	0	0	0	0	0	3	1	0	0	1	0	0	0	24	7	0	0	0	0	0	
東尾張	381	-19	1	1	8	0	372	-20	48	5	1	1	74	5	0	0	0	0	0	0	17	6	0	0	12	-1	0	0	230	-33	0	0	0	-1	0	
守山尾張旭市	20	-7	0	0	0	0	20	-7	1	-6	0	0	5	2	0	0	0	0	0	0	0	-1	0	0	1	0	0	0	13	-2	0	0	0	0	0	
愛知	57	-12	0	0	2	0	55	-12	7	0	0	0	17	3	0	0	0	0	0	0	4	2	0	0	2	0	0	0	27	-17	0	0	0	0	0	
瀬戸	32	-1	0	0	0	0	32	-1	3	-5	0	0	5	-2	0	0	0	0	0	0	1	0	0	0	1	1	0	0	22	6	0	0	0	-1	0	
春日井	116	7	0	0	4	3	112	4	14	9	0	0	20	-5	0	0	0	0	0	0	3	-1	0	0	3	-1	0	0	76	5	0	0	0	0	0	
半田	70	-15	0	0	0	-2	70	-13	10	4	0	0	9	2	0	0	0	0	0	0	5	4	0	0	2	-2	0	0	44	-23	0	0	0	0	0	
東海	45	8	1	1	1	1	43	6	6	-1	1	1	10	0	0	0	0	0	0	0	1	1	0	0	3	3	0	0	25	5	0	0	0	0	0	
知多	14	2	0	0	0	0	14	2	4	4	0	0	3	1	0	0	0	0	0	0	1	0	0	0	0	0	0	0	6	-3	0	0	0	0	0	
常滑	26	-2	0	0	1	-2	25	0	3	0	0	0	5	4	0	0	0	0	0	0	2	1	0	0	0	-2	0	0	16	-5	0	0	0	0	0	
中部空港	1	1	0	0	0	0	1	1	0	0	0	0	0	0	0	0	0	0	0	0	0	0	0	0	0	0	0	0	1	1	0	0	0	0	0	
西三河	324	-26	1	-1	4	-4	319	-21	35	2	1	1	61	0	0	-1	0	0	0	0	12	-3	0	-1	11	-8	0	0	205	-17	0	0	0	0	0	
刈谷	37	-6	0	0	1	-1	36	-5	4	1	0	0	4	-3	0	0	0	0	0	0	3	2	0	0	2	1	0	0	24	-7	0	0	0	0	0	
碧南	24	-6	0	0	1	-1	23	-5	2	-1	0	0	7	0	0	0	0	0	0	0	0	-2	0	0	0	-2	0	0	15	-1	0	0	0	0	0	
安城	61	-15	0	0	1	1	60	-16	9	2	0	0	13	2	0	0	0	0	0	0	4	3	0	0	1	-4	0	0	34	-18	0	0	0	0	0	
西尾崎	28	-6	1	1	0	0	27	-7	4	1	1	1	5	2	0	0	0	0	0	0	0	-2	0	0	1	1	0	0	18	-8	0	0	0	0	0	
西岡崎	79	13	0	-2	0	-2	79	17	8	3	0	0	13	1	0	-1	0	0	0	0	3	0	0	-1	2	-4	0	0	53	13	0	0	0	0	0	
豊田	95	-5	0	0	1	-1	94	-4	8	-4	0	0	19	-2	0	0	0	0	0	0	2	-4	0	0	5	0	0	0	61	5	0	0	0	0	0	
足助	0	-1	0	0	0	0	0	-1	0	0	0	0	0	0	0	0	0	0	0	0	0	0	0	0	0	0	0	0	0	0	0	0	0	0	0	
東三河	248	22	1	-1	11	4	236	19	22	2	0	-1	23	-13	0	0	0	0	0	0	13	7	0	0	10	-1	1	1	180	28	0	-1	0	-1	0	

6 警察署ブロック別 交通事故発生状況（令和6年1月末）

警察署	人身事故件数								死傷者数								飲酒人身事故件数			
	増減	死亡事故		重傷事故		軽傷事故		増減	死者数		重傷者数		軽傷者数		増減	死亡事故				
		増減	増減	増減	増減	増減	増減		増減	増減	増減	増減	増減	増減		増減	増減			
合計	1,847	18	10	4	56	4	1,781	10	2,206	32	10	4	59	6	2,137	22	10	4	1	1
名古屋東部	計	290	-9	2	7	4	281	-14	345	-9	2	1	7	4	336	-14	2	0	0	0
	千種	39	-6	1	0	0	38	-7	48	-3	1	1	0	0	47	-4	0	-1	0	0
	守山	18	6	0	1	1	17	5	19	4	0	0	1	18	3	0	0	0	0	
	愛知	63	-3	1	0	0	62	-3	73	-4	1	0	0	72	-4	0	0	0	0	
	瀬戸	49	-6	0	2	0	47	-6	57	-12	0	0	2	55	-12	0	0	0	0	
	春日井	26	-1	0	0	0	26	-1	32	-1	0	0	0	32	-1	1	1	0	0	
	計	229	4	1	5	1	223	2	285	7	1	1	5	279	5	0	-2	0	0	
名古屋西部	中村	51	-10	0	2	1	49	-11	70	-6	0	0	2	68	-7	0	0	0	0	
	西川	27	7	0	0	-1	27	8	31	7	0	0	-1	31	8	0	-1	0	0	
	中川	68	-2	1	0	-1	67	-2	77	-9	1	1	0	76	-9	0	0	0	0	
	蟹江	54	3	0	1	0	53	3	73	8	0	0	1	72	8	0	-1	0	0	
	計	197	31	1	7	0	189	31	238	44	1	0	9	228	42	1	0	0	0	
名古屋中部	中東	50	8	0	5	2	45	6	62	17	0	0	7	55	13	1	1	0	0	
	北	27	6	0	0	0	27	6	30	6	0	0	0	30	6	0	0	0	0	
	昭瑞	29	4	0	0	0	29	4	33	7	0	0	0	33	7	0	0	0	0	
	熱田	26	10	1	1	1	24	8	29	9	1	1	1	27	7	0	0	0	0	
	天白	16	4	0	0	-1	16	8	18	6	0	-1	0	18	10	0	0	0	0	
	計	16	-11	0	0	-1	16	-10	24	-12	0	0	-1	24	-11	0	0	0	0	
	計	33	10	0	1	1	32	9	42	11	0	0	1	41	10	0	-1	0	0	
名古屋南部	南緑	47	-8	0	0	-1	47	-7	62	4	0	0	0	62	5	0	0	0	0	
	半田	60	-10	0	4	4	56	-14	80	1	0	0	4	76	-3	0	0	0	0	
	東海	65	-6	0	0	-2	65	-4	70	-15	0	0	-2	70	-13	2	2	0	0	
	常滑	37	1	1	1	1	35	-1	45	8	1	1	1	43	6	0	0	0	0	
	中部	10	-1	0	0	0	10	-1	14	2	0	0	0	14	2	0	0	0	0	
	計	21	-2	0	1	-2	20	0	26	-2	0	0	1	25	0	1	1	0	0	
尾張	一宮	1	1	0	0	0	1	1	1	1	0	0	0	1	1	0	0	0	0	
	小牧	119	-1	0	7	1	112	-2	141	-13	0	0	7	134	-14	0	0	0	0	
	西枇杷島	46	8	0	2	1	44	7	50	4	0	0	2	48	3	0	0	0	0	
	江南	55	8	0	1	0	54	8	65	9	0	0	1	64	9	0	-1	0	0	
	犬山	55	5	1	2	1	52	3	57	3	1	1	2	54	1	1	1	0	0	
	稲沢	26	1	0	2	-3	24	4	29	0	0	0	2	27	3	0	0	0	0	
	津島	19	-6	2	1	-1	16	-7	20	-6	2	2	1	17	-7	1	1	1	1	
	計	52	14	0	2	1	50	13	57	10	0	0	2	55	9	0	0	0	0	
西三河	岡崎	284	-23	1	4	-4	279	-18	324	-26	1	-1	4	319	-21	1	1	0	0	
	刈谷	71	16	0	0	-2	71	20	79	13	0	-2	0	79	17	0	0	0	0	
	碧南	31	-7	0	1	-1	30	-6	37	-6	0	0	1	36	-5	0	0	0	0	
	安城	21	-6	0	0	-1	20	-5	24	-6	0	0	1	23	-5	0	0	0	0	
	西尾	51	-17	0	1	1	50	-18	61	-15	0	0	1	60	-16	0	0	0	0	
	豊田	24	-3	1	0	0	23	-4	28	-6	1	1	0	27	-7	0	0	0	0	
	足助	86	-5	0	1	-1	85	-4	95	-5	0	0	1	94	-4	1	1	0	0	
	計	0	-1	0	0	0	0	-1	0	-1	0	0	0	0	-1	0	0	0	0	
東三河	豊橋	204	16	1	10	4	193	13	248	22	1	-1	11	236	19	1	1	0	0	
	設楽	106	19	0	3	0	103	19	128	19	0	0	3	125	19	1	1	0	0	
	新城	0	0	0	0	0	0	0	0	0	0	0	0	0	0	0	0	0	0	
	新川	7	2	0	2	2	5	0	9	3	0	0	2	7	1	0	0	0	0	
	蒲郡	62	11	0	2	1	60	11	76	20	0	-1	2	74	20	0	0	0	0	
	田原	19	-10	0	3	3	16	-13	24	-11	0	3	3	21	-14	0	0	0	0	
	計	10	-6	1	0	-2	9	-4	11	-9	1	0	1	9	-7	0	0	0	0	
高速	計	30	-5	0	0	-1	30	-4	49	-12	0	0	0	49	-11	0	0	0	0	

※飲酒運転事故の対象は、一般原付以上の第1当事者