

令和2年の犯罪

犯 罪 統 計 書

令和2年



刑事総務課 統計共助係

凡 例

- 1 この統計書は、愛知県における令和2年中の犯罪について、犯罪統計規則（昭和40年国家公安委員会規則第4号）等に基づき発行するもので、その内容は、警察庁及び本県で作成した犯罪統計表を収録して作成したものである。
- 2 本書の件数、人員の計上方法は、次のとおりである。
 - (1) 件数 原則として被疑者の行為数によって計上している。ただし、1人数件又は数人数件の場合で一定の条件に該当するときは、包括1件とする等の計上方式をとっている。
 - (2) 人員 同一人が数罪を犯し、又は数人が数罪を犯した場合は、法定刑の最も重い罪（法定刑が同じときは主たる罪）につき1人又は数人として計上している。
- 3 本書に使用した言語・記号の意義は、次のとおりである。
 - (1) 刑法犯 刑法（明治40年法律第45号）に規定する罪（道路上の交通事故に係る第211条の罪を除く。）並びに爆発物取締罰則（明治17年太政官布告第32号）、決闘罪ニ関スル件（明治22年法律第34号）、暴力行為等処罰ニ関スル法律（大正15年法律第60号）、盗犯等ノ防止及処分ニ関スル法律（昭和5年法律第9号）、航空機の強取等の処罰に関する法律（昭和45年法律第68号）、火炎びんの使用等の処罰に関する法律（昭和47年法律第17号）、航空の危険を生じさせる行為等の処罰に関する法律（昭和49年法律第87号）、人質による強要行為等の処罰に関する法律（昭和53年法律第48号）、流通食品への毒物の混入等の防止等に関する特別措置法（昭和62年法律第103号）、サリン等による人身被害の防止に関する法律（平成7年法律第78号）、組織的な犯罪の処罰及び犯罪収益の規制等に関する法律（平成11年法律第136号）、公職にある者等のあつせん行為による利得等の処罰に関する法律（平成12年法律第130号）及び公衆等脅迫目的の犯罪行為のための資金の提供等の処罰に関する法律（平成14年法律第67号）に規定する罪をいう。
 - (2) 特別法犯 刑法犯、道路上の交通事故に係る刑法第211条の罪及び自動車の運転により人を死傷させる行為等の処罰に関する法律（平成25年法律第86号）に規定する罪並びに交通法令違反以外の罪をいう。
 - (3) 包括罪種 刑法犯のうち、被害法益、犯罪態様等の観点から類似性の強い罪種を罪種の名称及びその内訳罪名により、次の6種に分類したものをいう。
 - ア 凶悪犯 殺人、強盗、放火及び強制性交等

イ 粗 暴 犯	凶器準備集合、暴行、傷害、脅迫及び恐喝
ウ 窃 盗 犯	窃盗
エ 知 能 犯	詐欺、横領（占有離脱物横領を除く。）、偽造、汚職、あっせん利得処罰法及び背任
オ 風 俗 犯	賭博及びわいせつ
カ その 他	上記以外のもの
(4) 侵 入 盗	窃盗の手口のうち、住宅又は住宅以外の建物に侵入し、金品を窃取するものをいう。
(5) 乗 り 物 盗	自動車、オートバイ又は自転車を窃取するものをいう。
(6) 非 侵 入 盗	侵入盗及び乗り物盗以外の窃盗をいう。
(7) 手 口	犯人が犯行するたびに反復して行う「やり口」をいう。
(8) 重要犯罪・ 重要窃盗犯	<p>犯罪情勢を観察する場合において、統計上、その指標となる犯罪として掲げるものをいう。</p> <p>重要犯罪とは、殺人、強盗、放火、強制性交等、略取誘拐・人身売買及び強制わいせつの各罪種をいう。</p> <p>重要窃盗犯とは、侵入盗、自動車盗、ひったくり及びすりの各手口をいう。</p>
(9) 侵入盗のうち 住宅対象手口	空き巣、忍込み及び居空きの3手口を合わせたものをいう。
(10) 認 知 件 数	発生地のかんを問わず、警察で事件を認知した件数をいう。
(11) 検 挙 件 数	刑法犯については、認知警察署のかんを問わず、警察で事件を送致・送付又は微罪処分をした件数をいい、特に断りのない限り、解決事件の件数を含む。特別法犯については、警察で事件を送致・送付した件数をいう。
(12) 検 挙 人 員	刑法犯については、警察で検挙した事件の被疑者（解決事件に係る者を除く。）の数をいう。特別法犯については、警察で事件を送致・送付した被疑者の数をいう。
(13) 解 決 事 件	刑法犯として認知され、すでに計上されている事件を捜査した結果、当該事件が刑事責任無能力者の行為であること、基本事実のないこと、他の理由により犯罪が成立しないこと又は訴訟条件・処罰条件を欠くことが確認された事件（件数）をいう。
(14) 犯 罪 少 年	刑法犯については、犯行時及び処理時の年齢がともに14歳～19歳の被疑者をいう。特別法犯については、犯行時が少年で処理時が成人の場合を含む。
(15) 既 届	犯罪の発生について、警察が認知する以前に被害者又はその代理人等から自発的に警察に届出のあったこと（事件）をいう。
(16) 来日外国人	我が国にいる外国人のうち、いわゆる定着居住者（永住権を有する者等）、

在日米軍関係者及び在留資格不明の者以外をいう。

(17) 福祉事犯 少年を虐待し、酷使し、その他少年の福祉を害し、又は少年に有害な影響を与える事犯をいう。

(18) 検挙率 認知件数に対する検挙件数の割合を百分比で表したものをいう。

(19) その他

ア 嬰兒殺 1歳未満の乳児を殺害（未遂を含む。）したものをいう。

イ 往来妨害 電汽車往来危険罪（刑法第125条第1項）、電汽車往来危険転覆罪（同第127条前段）、電汽車転覆罪（同第126条第1項）及び船車転覆致死罪（同第126条第3項）をいう。

4 その他

(1) 特別法犯の違反法令名については、紙面の都合等により略称を使用しているものがある。
なお、略称を使用した主な法令は次のとおりである。

- ・入 管 法 出入国管理及び難民認定法
- ・動物愛護管理法 動物の愛護及び管理に関する法律
- ・ストーカー規制法 ストーカー行為等の規制等に関する法律
- ・D V 法 配偶者からの暴力の防止及び被害者の保護等に関する法律
- ・特殊開錠用具所持禁止法 特殊開錠用具の所持の禁止等に関する法律
- ・風営適正化法 風俗営業等の規制及び業務の適正化等に関する法律
- ・児童買春・児童ポルノ禁止法 児童買春、児童ポルノに係る行為等の規制及び処罰並びに児童の保護等に関する法律
- ・出会い系サイト規制法 インターネット異性紹介事業を利用して児童を誘引する行為の規制等に関する法律
- ・出 資 法 出資の受入れ、預り金及び金利等の取締りに関する法律
- ・銃 刀 法 銃砲刀剣類所持等取締法
- ・狩 猟 法 鳥獣の保護及び管理並びに狩猟の適正化に関する法律
- ・麻 薬 等 取 締 法 麻薬及び向精神薬取締法
- ・医薬品医療機器等法 医薬品、医療機器等の品質、有効性及び安全性の確保等に関する法律（旧薬事法）
- ・毒 劇 物 法 毒物及び劇物取締法
- ・麻 薬 等 特 例 法 国際的な協力の下に規制薬物に係る不正行為を助長する行為等の防止を図るための麻薬及び向精神薬取締法等の特例等に関する法律
- ・あん摩師等法 あん摩マッサージ指圧師、はり師、きゅう師等に関する法律
- ・廃棄物処理法 廃棄物の処理及び清掃に関する法律
- ・労働者派遣法 労働者派遣事業の適正な運営の確保及び派遣労働者の保護等に

関する法律

- ・特定商取引法 特定商取引に関する法律
- ・種の保存法 絶滅のおそれのある野生動植物の種の保存に関する法律
- ・新幹線特例法 新幹線鉄道における列車運行の安全を妨げる行為の処罰に関する特例法
- ・犯罪収益移転防止法 犯罪による収益の移転防止に関する法律
- ・不正アクセス禁止法 不正アクセス行為の禁止等に関する法律
- ・携帯電話不正利用防止法 携帯音声通信事業者による契約者等の本人確認等及び携帯音声通信役務の不正な利用の防止に関する法律

(2) 暴力行為等処罰ニ関スル法律第1条、第1条の2及び第1条の3に規定する罪は、その行為態様に応じ暴行、傷害、脅迫又は器物損壊の罪に含めている。

(3) 比率（構成比・増減率・検挙率等）の数字の単位未満は四捨五入を原則とした。従って、総数と内訳の計が一致しない場合がある。

(4) 検挙率の増減（比）欄の「P」はポイントの略で、検挙率の差を示している。

(5) 犯罪率は、人口10万人当たりの犯罪の認知件数をいう。犯罪率算出に用いた人口は、令和2年10月1日現在の総務省統計局発表の国勢調査人口である。

(6) 符号

ア 「－」該当数字のないもの

イ 「…」数字が得られないもの

(7) 本書に使用されている年次は、すべて暦年である。

(8) 特別法犯の一部の統計表は、法令違反の取扱いのあるもののみ表示している。

注1 平成29年6月23日、刑法の一部を改正する法律（平成29年法律第72号）が公布されたことに伴い、強姦罪の罪名を強制性交等とする。

2 令和元年の各数値には平成31年1月1日から同年4月30日までのものを含む。

犯 罪 統 計 書

令和2年

目 次

▶ 令和2年の概況 ◀

刑法犯の概況	1
特別法犯の概況	19
来日外国人の犯罪	22
暴力団犯罪の検挙状況	25

▶ 刑 法 犯 ◀

【 統 括 表 】

＜ 前 年 比 較 ＞

1 罪種別 認知件数・検挙件数・検挙人員	28
2 窃盗犯 手口別 認知件数・検挙件数・検挙人員	30
3 重要犯罪 認知件数・検挙件数・検挙人員	31
4 重要窃盗犯 認知件数・検挙件数・検挙人員	
5 罪種別 死傷被害者数	32
6 財産犯 被害額（総額）	
7 財産犯 被害額（現金）	
8 財産犯 被害回復額（総額）	
9 財産犯 被害回復額（現金）	

＜ 当 年 表 ＞

10 罪種別 既遂・未遂別 認知件数・検挙件数	33
11 罪種別 検挙・解決の区分別 検挙件数	
12 市区町村別 罪種（窃盗犯特定手口）別 認知件数	34

＜ 10年推移 ＞

13 罪種別 検挙率の推移	38
14 強盗 手口別 認知件数・検挙件数・検挙人員	39
15 詐欺 手口別 認知件数・検挙件数・検挙人員	40

16	特殊詐欺（恐喝）の類型別	認知件数・検挙件数・検挙人員	42
17	警察署別	罪種別 認知件数・検挙件数・検挙人員	44
18	警察署別	窃盗犯 手口別 認知件数・検挙件数・検挙人員	58

【 認 知 状 況 】

19	罪種別	認知の端緒別 認知件数	78
20	警察署別	認知の端緒別 認知件数	79
21	窃盗犯	手口別 認知の端緒別 認知件数	80
22	罪種別	発生時間帯別・発生曜日別 認知件数	81
23	窃盗犯	手口別 発生時間帯別・発生曜日別 認知件数	82
24	罪種別	発生場所別 認知件数	83
25	窃盗犯	手口別 発生場所別 認知件数	87

【 検 挙 状 況 】

＜ 検 挙 活 動 ＞

26	罪種別	成人・少年事件・共犯形態別 検挙件数	91
27	窃盗犯	手口別 成人・少年事件・共犯形態別 検挙件数	93
28	罪種別	主たる被疑者の犯行時の年齢別 検挙件数（総数表・女表）	95
29	窃盗犯	手口別 主たる被疑者の犯行時の年齢別 検挙件数（総数表・女表）	97
30	罪種別	主たる被疑者を特定した警察活動別 検挙件数	99
31	窃盗犯	手口別 主たる被疑者を特定した警察活動別 検挙件数	101
32	罪種別	主たる被疑者を特定した民間協力等別 検挙件数	103
33	窃盗犯	手口別 主たる被疑者を特定した民間協力等別 検挙件数	104
34	罪種別	主たる被疑者特定の端緒を得た係別 検挙件数（総数表・本件表）	105
35	罪種別	被疑者特定の端緒を得た係別 検挙人員	107
36	窃盗犯	手口別 被疑者特定の端緒を得た係別 検挙人員	108
37	罪種別	身柄措置・送致等の区分別 検挙人員	109
38	窃盗犯	手口別 身柄措置・送致等の区分別 検挙人員	110

＜ 犯 行 の 広 域 性 ＞

39	罪種別	主たる被疑者の逃走時の交通手段別 検挙件数 （発生地計上方式）	111
----	-----	------------------------------------	-----

40	窃盗犯	手口別	主たる被疑者の逃走時の交通手段別				
				検挙件数（発生地計上方式）		112
41	財産犯	現金以外の被害品別	主たる盗品等の処分先別				
				検挙件数（発生地計上方式）		113
42	罪種別	被疑者の犯行（非行）	府県数別	検挙人員		115
43	窃盗犯	手口別	被疑者の犯行（非行）	府県数別	検挙人員	116
＜ 犯 罪 供 用 物 ＞							
44	犯罪供用物別	特定罪種・事件種別	検挙件数			117
＜ 犯 行 の 動 機 ・ 原 因 ＞							
45	罪種別	犯行の直接の動機・原因別	検挙件数（総数表・女表）			119
＜ 被 疑 者 の 身 上 ＞							
46	罪種別	犯行時の職業別	検挙人員			121
47	窃盗犯	手口別	犯行時の職業別	検挙人員		124
48	罪種別	犯行（非行）時の年齢別	検挙人員（総数表・女表）			127
49	窃盗犯	手口別	犯行（非行）時の年齢別	検挙人員（総数表・女表）		129
＜ 前 科 等 ＞							
50	罪種別	初犯者・再犯者・再犯者の前回処分別	検挙人員			131
51	罪種別	前科数別	検挙人員（成人）			132
52	窃盗犯	手口別	前科数別	検挙人員（成人）		133
【 犯 罪 被 害 状 況 】							
＜ 被 害 財 物 ＞							
53	財産犯	罪種別	被害額・被害回復額並びに罪種別	被害品別			
				認知件数・検挙件数（被害回復額・検挙件数は発生地計上方式）		134
54	財産犯	罪種別	手口別	被害程度別	認知件数	138
＜ 被 害 者 ＞							
55	罪種別	被害者の年齢別	性別	認知件数		141
56	罪種別	被害者の職業別	認知件数			142
57	罪種別	主たる被疑者と被害者との関係別	検挙件数			143
58	特定罪種別	死傷別	被害者数			144

▶ 特別法犯 ◀

【 統 括 表 】

59	法令別	取締件数・検挙件数・検挙人員	送致区分別	検挙人員	……………	145
60	年次別	警察署別	法令別	取締件数・検挙件数・検挙人員	……………	147

【 検 挙 状 況 】

＜ 検 挙 活 動 ＞

61	法令別	身柄措置・送致等の区分別	検挙人員	……………	161
----	-----	--------------	------	-------	-----

＜ 被 疑 者 の 身 上 ＞

62	法令別	犯行時の職業別	検挙人員	……………	163
----	-----	---------	------	-------	-----

＜ 前 科 等 ＞

63	法令別	初犯者・再犯者・再犯者の前回処分別	検挙人員	……………	169
----	-----	-------------------	------	-------	-----

＜ 軽 犯 罪 ・ 小 暴 力 ＞

64	軽犯罪法	違反態様別	検挙件数・検挙人員	……………	171
----	------	-------	-----------	-------	-----

65	迷惑防止条例	違反行為別	検挙件数・検挙人員	……………	172
----	--------	-------	-----------	-------	-----

＜ 風 営 事 犯 ＞

66	風営事犯	被疑者の業種別	法令（違反態様）別	検挙件数	……………	173
----	------	---------	-----------	------	-------	-----

67	風営事犯	被疑者の業種別	法令（違反態様）別	検挙人員	……………	178
----	------	---------	-----------	------	-------	-----

＜ 売 春 事 犯 ＞

68	売春事犯	被疑者の業種別	法令（違反態様）別	検挙件数及び要保護女子の数	……………	183
----	------	---------	-----------	---------------	-------	-----

69	売春事犯	被疑者の業種別	法令（違反態様）別	暴力団等関係の有無別	初犯・再犯別	検挙人員	……………	185
----	------	---------	-----------	------------	--------	------	-------	-----

＜ 銃 刀 法 ＞

70	銃刀法	違反態様別	主たる違反对象物件の種類別	検挙件数・検挙人員・押収物件数	……………	187
----	-----	-------	---------------	-----------------	-------	-----

＜ 火 薬 類 取 締 法 ＞

71	火薬類取締法	違反態様別	主たる違反对象物件の種類別	検挙件数・検挙人員	……………	188
----	--------	-------	---------------	-----------	-------	-----

72	火薬類取締法	押収物件の種類別	違反態様別	押収物件の数量		
----	--------	----------	-------	---------	--	--

＜ 環 境 事 犯 ＞

73	環境事犯	法令別	違反種別	検挙件数	……………	189
----	------	-----	------	------	-------	-----

＜ 薬物事犯 ＞

74	薬物事犯	主たる違反対象物件の種類別	検挙件数・検挙人員・ 押収物件の数量	190
----	------	---------------	-----------------------	-----

＜ 入管法 ＞

75	入管法違反	違反態様別	被疑者の国籍別	検挙件数・検挙人員	191
----	-------	-------	---------	-----------	-----

＜ 福祉事犯 ＞

76	福祉事犯	法令（違反態様）別	検挙件数・検挙人員及び 福祉を害された少年の数	193
77	福祉事犯のうち売春事犯	法令（違反態様）別	福祉を害された少年の数	197

▶ 犯罪少年 ◀

78	罪種別	年齢・学職別	犯罪少年	検挙人員（総数表・女表）	198
79	窃盗犯	手口別	年齢・学職別 犯罪少年	検挙人員（総数表・女表）	200
80	罪種別	初犯者・再犯者・再犯者の前回処分別	犯罪少年	検挙人員（総数表・女表）	202
81	罪種・年齢・学職別	非行場所別	犯罪少年	検挙人員	204
82	罪種・年齢・学職別	非行の直接の動機・原因別 犯罪少年	検挙人員	212	
83	罪種・年齢・学職別	両親の状態別	犯罪少年	検挙人員	214
84	罪種・年齢・学職別	背景・父親の態度・母親の態度別 犯罪少年	検挙人員	216	
85	罪種・年齢・学職別	身柄措置・送致等の区分別 犯罪少年	検挙人員	218	

▶ 外国人関係 ◀

【 刑法犯 】

86	外国人被害	罪種別	被害者の国籍別	認知件数	220
87	外国人による犯罪	罪種別	主たる被疑者の国籍別	検挙件数	221
88	外国人による犯罪	罪種別	被疑者の国籍別	検挙人員	222
89	来日外国人による犯罪	罪種別	主たる被疑者の国籍別	検挙件数	223
90	来日外国人による犯罪	罪種別	被疑者の国籍別	検挙人員	224

【 特 別 法 犯 】

91	外国人による犯罪	法令別	主たる被疑者の国籍別	検挙件数	……………	225
92	外国人による犯罪	法令別	被疑者の国籍別	検挙人員		
93	来日外国人による犯罪	法令別	主たる被疑者の国籍別	検挙件数	……………	226
94	来日外国人による犯罪	法令別	被疑者の国籍別	検挙人員		

▶ 暴 力 団 犯 罪 ◀

【 刑 法 犯 】

95	罪種別	被疑者の所属団体の系列別	地位別	検挙件数・検挙人員	……………	227
96	身柄措置・被疑者の地位別	罪種別	検挙人員	……………		230

【 特 別 法 犯 】

97	法令別	被疑者の所属団体の系列別	地位別	検挙件数・検挙人員	……………	231
98	身柄措置・被疑者の地位別	法令別	検挙人員	……………		234

令和2年中の概況

刑 法 犯 の 概 況

1 刑法犯総数

(1) 認知状況

令和2年中の刑法犯認知件数は39,897件で、前年に比べ10,059件(-20.1%)減少している。

包括罪種別にみると、全刑法犯の65.5%を占める窃盗犯が26,116件で、前年に比べ8,179件(-23.8%)と大きく減少しており、刑法犯認知件数減少の要因となっている。

表1 刑法犯包括罪種別 認知状況

罪種別	年別等	令和2年	令和元年	増 減	
				件数	率(%)
総数		39,897	49,956	-10,059	-20.1
凶悪犯		299	337	-38	-11.3
粗暴犯		3,339	3,750	-411	-11.0
窃盗犯		26,116	34,295	-8,179	-23.8
知能犯		2,011	2,086	-75	-3.6
風俗犯		439	449	-10	-2.2
その他刑法犯		7,693	9,039	-1,346	-14.9

刑法犯総数の各発生割合

- 1日当たりの発生件数 109件 (前年 137件)
- 1件当たりの発生時間 13分13秒に1件 (前年10分31秒)
- 1件当たりの人口 189人に1件 (前年 151人)
- 犯罪率 (人口10万人当たり) 529件 (前年 661件)

図1 刑法犯 包括罪種別 認知件数 構成比

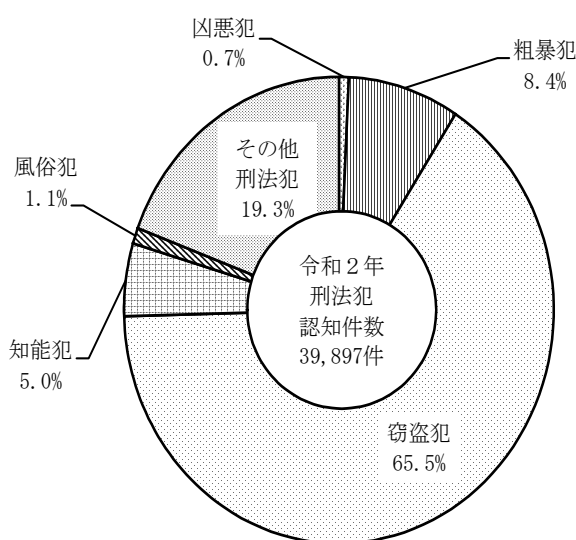
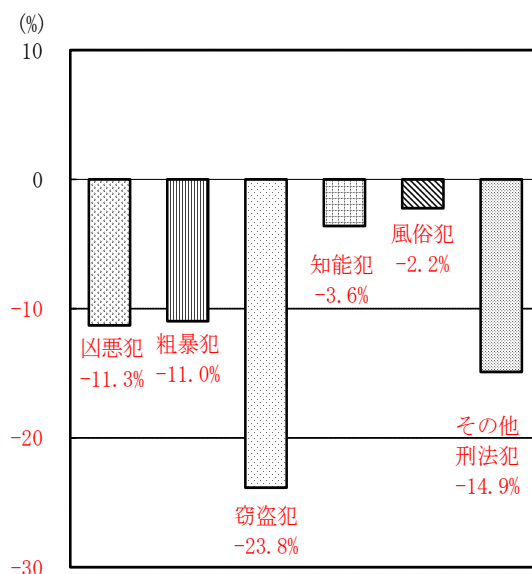


図2 刑法犯 包括罪種別 認知件数 前年比



(2) 検挙状況

刑法犯検挙件数は15,667件で、前年に比べ1,728件（-9.9%）減少、検挙率は39.3%で、前年に比べ4.5ポイント上昇している。

包括罪種別にみると、全刑法犯の56.3%を占める窃盗犯は1,453件（-14.1%）減少しているが、知能犯は79件（+8.9%）増加、風俗犯は31件（+8.8%）増加している。

検挙人員は12,263人で、前年に比べ972人（-7.3%）減少している。

表2 刑法犯 包括罪種別 検挙状況

年別等 罪種別	検 挙 件 数				検 挙 率			検 挙 人 員			
	令和2年	令和元年	増減 件数	増減 率(%)	令和2年 (%)	令和元年 (%)	増減 (P)	令和2年	令和元年	増減 人数	増減 率(%)
総 数	15,667	17,395	-1,728	-9.9	39.3	34.8	4.5	12,263	13,235	-972	-7.3
凶 悪 犯	274	302	-28	-9.3	91.6	89.6	2.0	260	300	-40	-13.3
粗 暴 犯	2,859	3,147	-288	-9.2	85.6	83.9	1.7	2,901	3,218	-317	-9.9
窃 盗 犯	8,823	10,276	-1,453	-14.1	33.8	30.0	3.8	6,060	6,658	-598	-9.0
知 能 犯	968	889	79	8.9	48.1	42.6	5.5	740	726	14	1.9
風 俗 犯	384	353	31	8.8	87.5	78.6	8.9	361	346	15	4.3
そ の 他 刑 法 犯	2,359	2,428	-69	-2.8	30.7	26.9	3.8	1,941	1,987	-46	-2.3

図3 刑法犯 包括罪種別 検挙件数 構成比

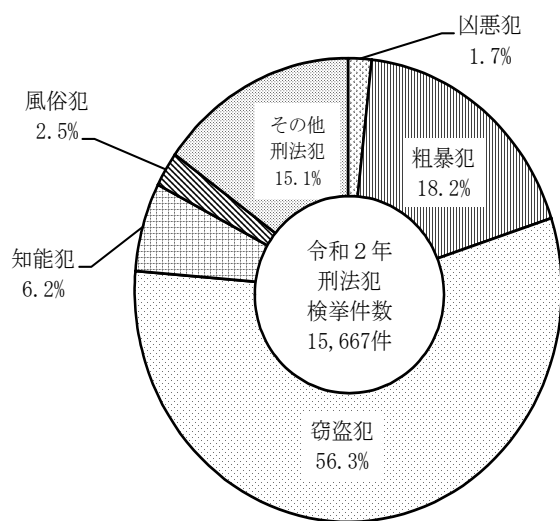


図4 刑法犯 包括罪種別 検挙件数 前年比

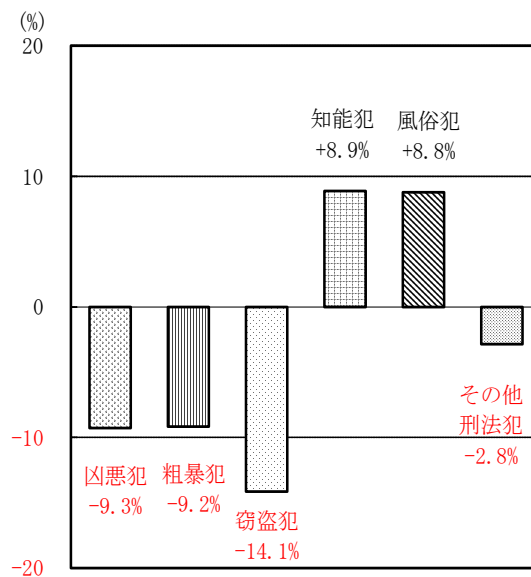


図5 刑法犯 包括罪種別 検挙人員 構成比

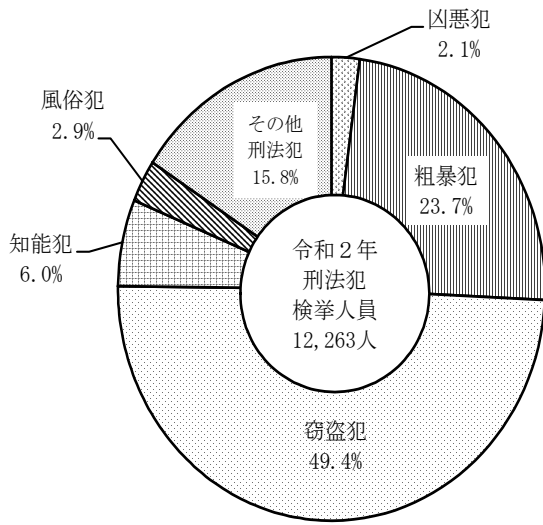
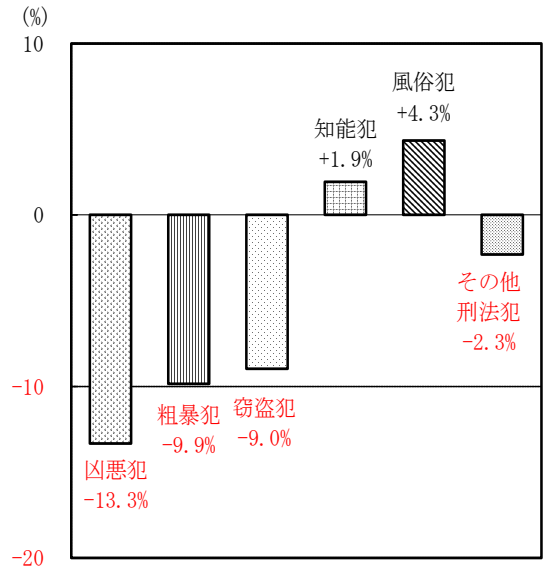


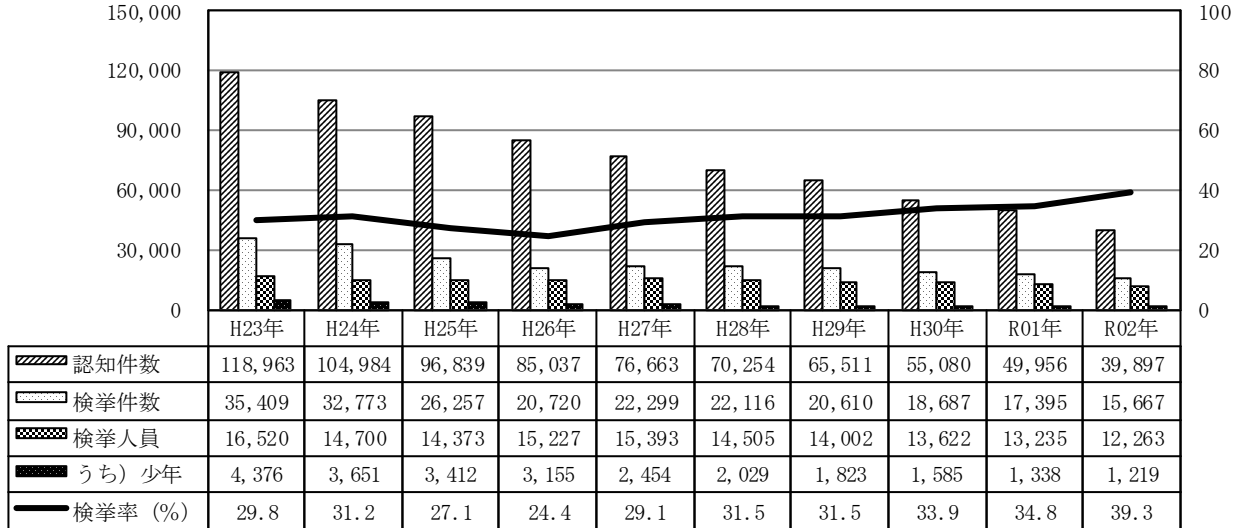
図6 刑法犯 包括罪種別 検挙人員 前年比



(件・人)

表3 刑法犯 認知件数・検挙件数・検挙人員・検挙率 (10年推移)

(%)



2 重要犯罪

(1) 認知状況

重要犯罪の認知件数は587件で、前年に比べ66件 (-10.1%) 減少している。

罪種別にみると、殺人は12件 (+18.8%) 増加、略取誘拐・人身売買は15件 (+75.0%) 増加、強盗は16件 (-14.0%) 減少、強制性交等は38件 (-32.8%) 減少、強制わいせつは43件 (-14.5%) 減少している。

表4 重要犯罪 認知状況

罪種別	年別等	令和2年	令和元年	増減	
				件数	率 (%)
総数		587	653	-66	-10.1
殺人		76	64	12	18.8
強盗		98	114	-16	-14.0
放火		47	43	4	9.3
強制性交等		78	116	-38	-32.8
略取誘拐・人身売買		35	20	15	75.0
強制わいせつ		253	296	-43	-14.5

図7 重要犯罪 認知件数 構成比

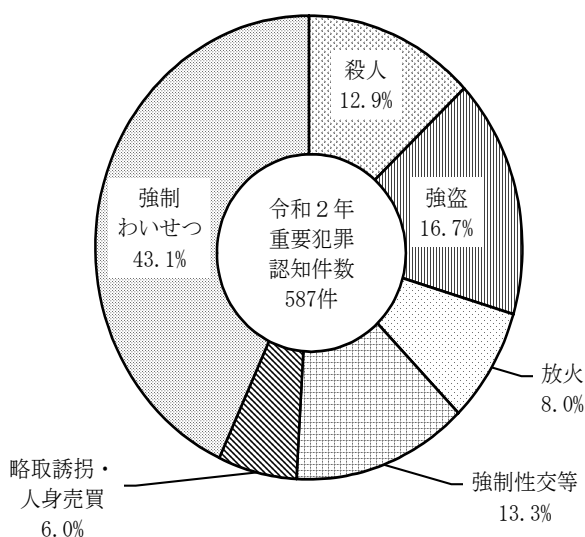
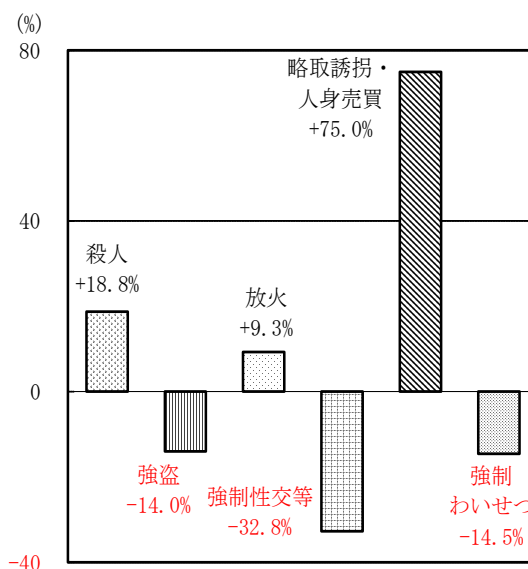


図8 重要犯罪 認知件数 前年比



(2) 検挙状況

重要犯罪の検挙件数は536件で、前年に比べ20件（-3.6%）減少、
 検挙率は91.3%で6.2ポイント上昇している。

検挙人員は467人で、前年に比べ49人（-9.5%）減少している。

表5 重要犯罪 検挙状況

年別等 罪種別	検 挙 件 数				検 挙 率			検 挙 人 員			
	令和2年	令和元年	増減 件数	増減 率(%)	令和2年 (%)	令和元年 (%)	増減 (P)	令和2年	令和元年	増減 人数	増減 率(%)
総 数	536	556	-20	-3.6	91.3	85.1	6.2	467	516	-49	-9.5
殺 人	74	57	17	29.8	97.4	89.1	8.3	64	51	13	25.5
強 盗	75	97	-22	-22.7	76.5	85.1	-8.6	85	107	-22	-20.6
放 火	45	38	7	18.4	95.7	88.4	7.3	32	33	-1	-3.0
強 制 性 交 等	80	110	-30	-27.3	102.6	94.8	7.8	79	109	-30	-27.5
略 取 誘 拐 ・ 人 身 売 買	33	18	15	83.3	94.3	90.0	4.3	34	13	21	161.5
強 制 わ い せ つ	229	236	-7	-3.0	90.5	79.7	10.8	173	203	-30	-14.8

図9 重要犯罪 検挙件数 構成比

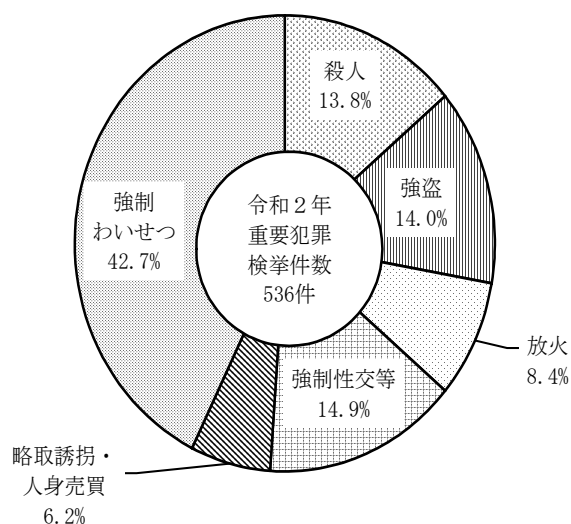


図10 重要犯罪 検挙件数 前年比

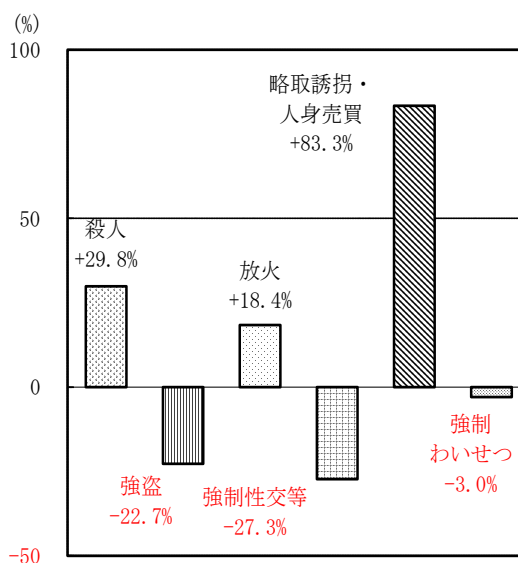


図11 重要犯罪 検挙人員 構成比

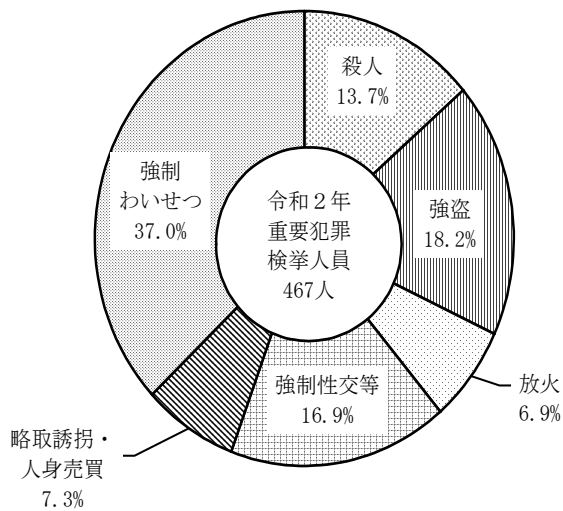
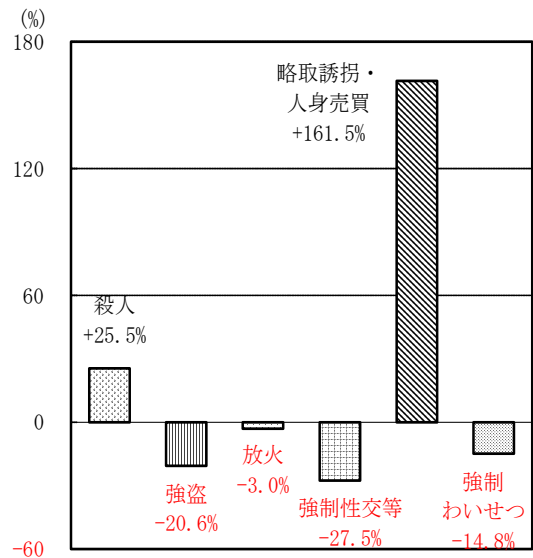
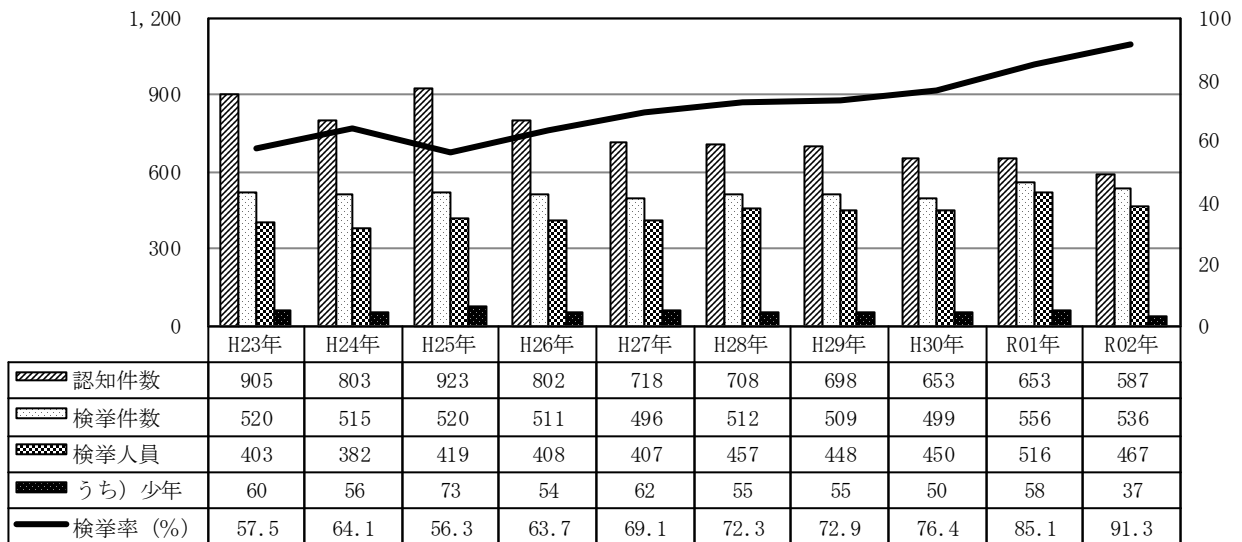


図12 重要犯罪 検挙人員 前年比



(件・人)

表6 重要犯罪 認知件数・検挙件数・検挙人員・検挙率 (10年推移)



3 重要窃盗犯

(1) 認知状況

重要窃盗犯の認知件数は3,234件で、前年に比べ1,651件(-33.8%)減少している。

手口別に見ると、侵入盗は1,345件(-33.7%)減少、自動車盗は181件(-26.6%)減少、ひったくりは67件(-67.7%)減少、すりは58件(-51.8%)減少で、いずれも前年から大きく減少している。

表7 重要窃盗犯 認知状況

手口別	年別等	令和2年	令和元年	増減	
				件数	率(%)
総数		3,234	4,885	-1,651	-33.8
侵入盗		2,648	3,993	-1,345	-33.7
	住宅対象	1,388	1,955	-567	-29.0
	住宅以外	1,260	2,038	-778	-38.2
自動車盗		500	681	-181	-26.6
ひったくり		32	99	-67	-67.7
すり		54	112	-58	-51.8

図13 重要窃盗犯 認知件数 構成比

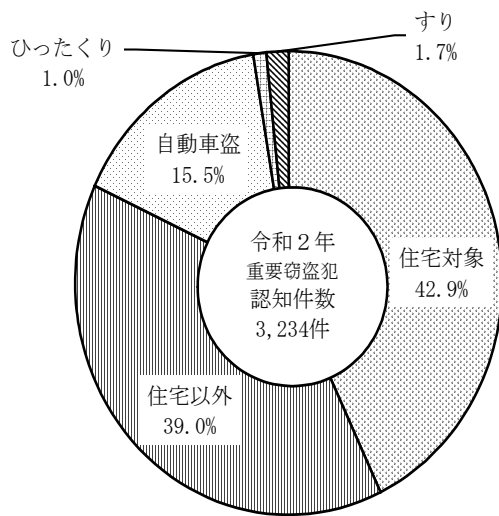
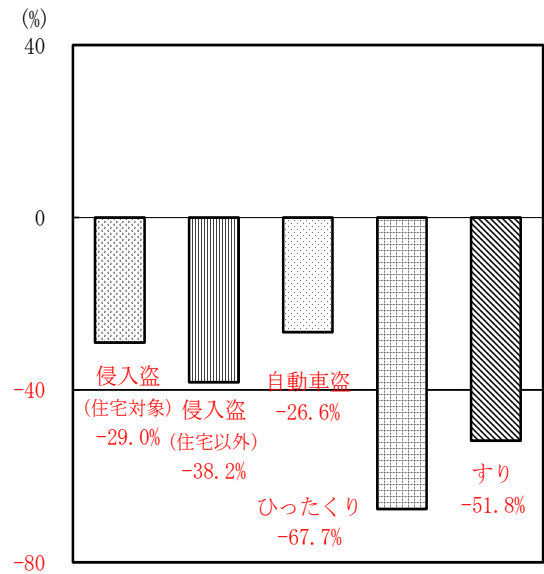


図14 重要窃盗犯 認知件数 前年比



(2) 検挙状況

重要窃盗犯の検挙件数は1,350件で、前年に比べ1,091件(-44.7%)減少、検挙率は41.7%で、前年に比べ8.3ポイント減少している。

手口別にみると、侵入盗は802件(-40.8%)減少、自動車盗は196件(-57.8%)減少、ひったくりは96件(-89.7%)減少、すり3件(+10.0%)増加している。

検挙人員は440人で、前年に比べ54人(-10.9%)減少している。

手口別にみると、侵入盗は45人(10.9%)減少しているが、うち住宅対象以外侵入盗は10人(+4.5%)増加している。

表8 重要窃盗犯 検挙状況

年別等 手口別	検 挙 件 数				検 挙 率			検 挙 人 員			
	令和2年	令和元年	増減 件数	増減 率(%)	令和2年 (%)	令和元年 (%)	増減 (P)	令和2年	令和元年	増減 人数	増減 率(%)
総 数	1,350	2,441	-1,091	-44.7	41.7	50.0	-8.3	440	494	-54	-10.9
侵 入 盗	1,163	1,965	-802	-40.8	43.9	49.2	-5.3	368	413	-45	-10.9
住宅対象	566	894	-328	-36.7	40.8	45.7	-4.9	136	191	-55	-28.8
住宅以外	597	1,071	-474	-44.3	47.4	52.6	-5.2	232	222	10	4.5
自 動 車 盗	143	339	-196	-57.8	28.6	49.8	-21.2	49	50	-1	-2.0
ひ っ た く り	11	107	-96	-89.7	34.4	108.1	-73.7	7	12	-5	-41.7
す り	33	30	3	10.0	61.1	26.8	34.3	16	19	-3	-15.8

図15 重要窃盗犯 検挙件数 構成比

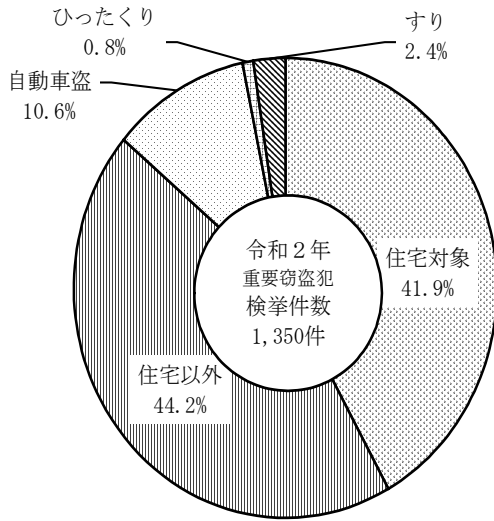


図16 重要窃盗犯 検挙件数 前年比

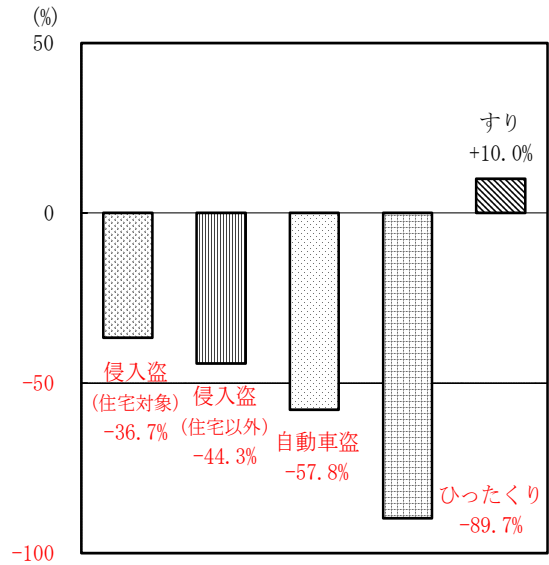


図17 重要窃盗犯 検挙人員 構成比

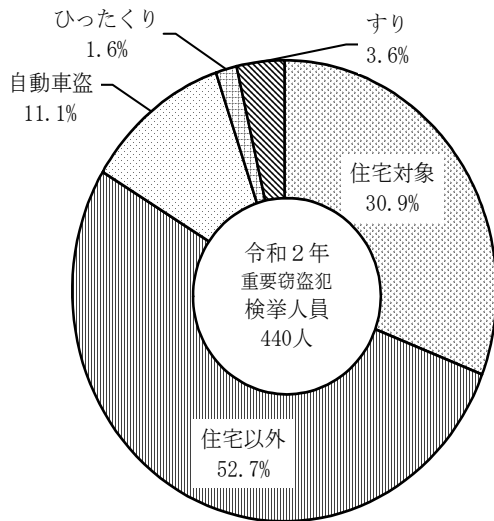
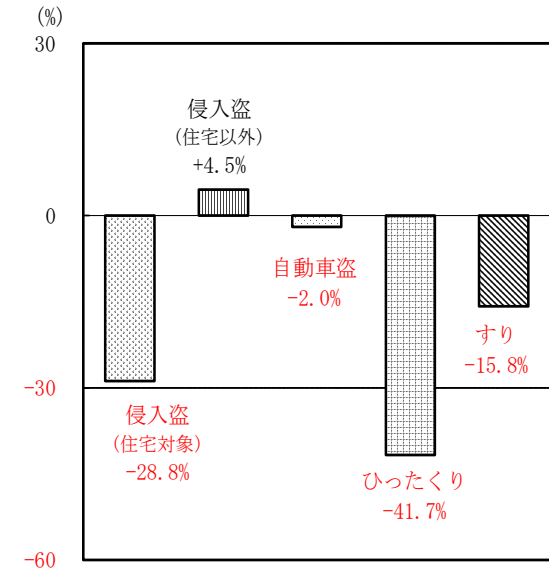
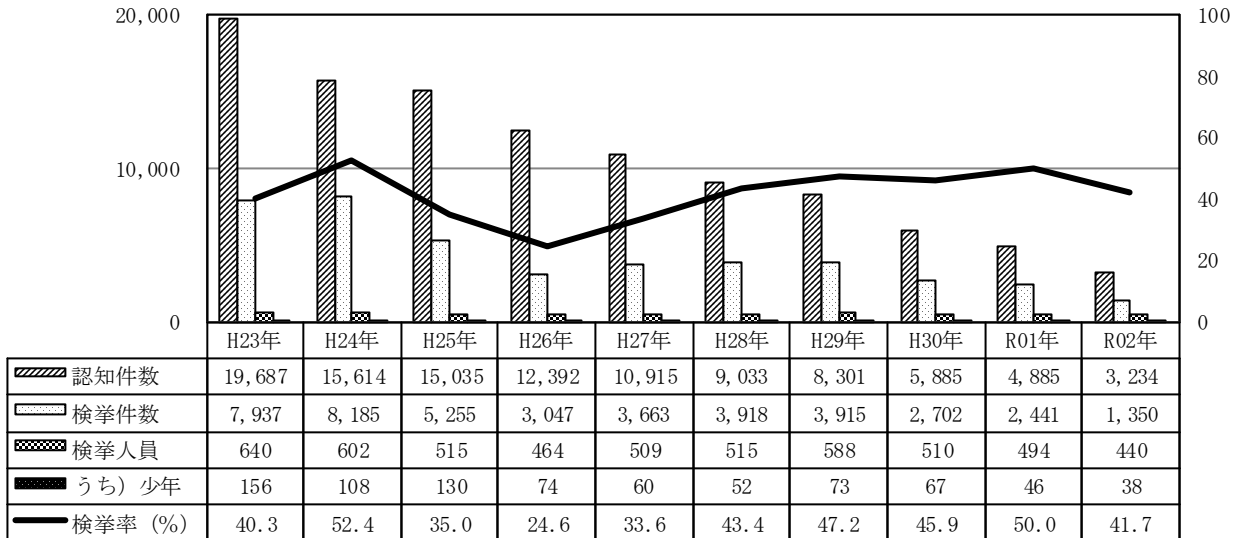


図18 重要窃盗犯 検挙人員 前年比



(件・人)

表9 重要窃盗犯 認知件数・検挙件数・検挙人員・検挙率 (10年推移)



4 凶悪犯

(1) 認知状況

凶悪犯の認知件数は299件で、前年に比べ38件（-11.3%）減少している。

罪種別にみると、強盗は16件（-14.0%）減少しているが、うち強盗傷人は7件（+19.4%）増加している。

強盗の手口別にみると、前年に比べ侵入強盗は前年と同数、非侵入強盗は16件（-18.6%）減少している。

表10 凶悪犯 認知状況

罪種別	年別等	令和2年	令和元年	増減	
				件数	率(%)
総	数	299	337	-38	-11.3
殺	人	76	64	12	18.8
強	盗	98	114	-16	-14.0
	殺	1	2	-1	-50.0
	傷	43	36	7	19.4
	強制性交等	1	3	-2	-66.7
	強盗・準強盗	53	73	-20	-27.4
放	火	47	43	4	9.3
強	制性交等	78	116	-38	-32.8

図19 凶悪犯 認知件数 構成比

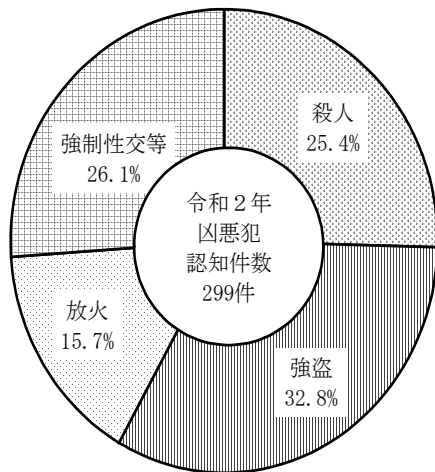


図20 凶悪犯 認知件数 前年比

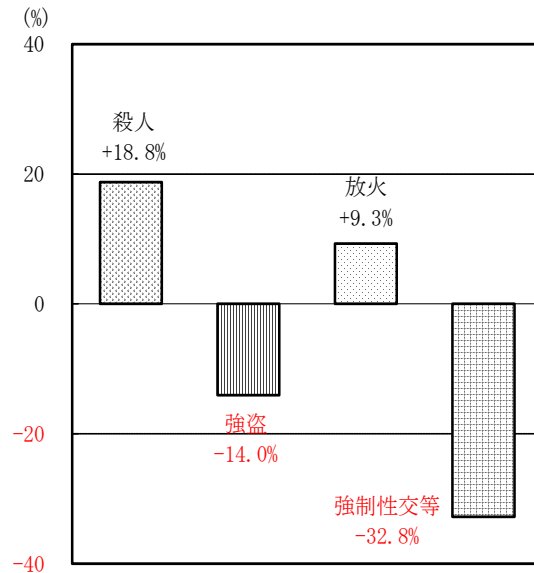
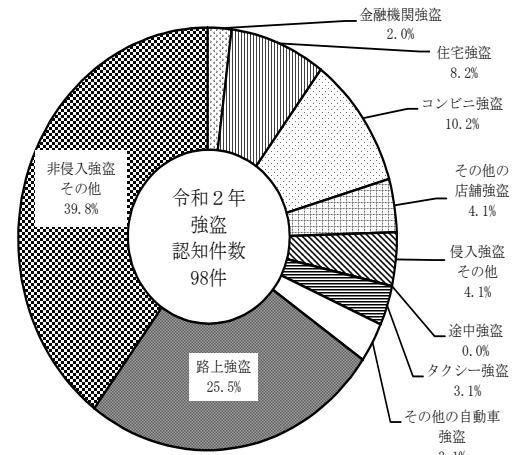


表11 強盗 手口別 認知状況

手口別	年別等	令和2年	令和元年	増減	
				件数	率(%)
総数		98	114	-16	-14.0
侵入強盗		28	28	±0	±0.0
金融機関強盗		2	2	±0	±0.0
住宅強盗		8	11	-3	-27.3
コンビニ強盗		10	10	±0	±0.0
その他の店舗強盗		4	4	±0	±0.0
その他		4	1	3	300.0
非侵入強盗		70	86	-16	-18.6
途中強盗		-	1	-1	-100.0
タクシー強盗		3	6	-3	-50.0
その他の自動車強盗		3	1	2	200.0
路上強盗		25	24	1	4.2
その他		39	54	-15	-27.8

図21 強盗 手口別 認知件数 構成比



(2) 検挙状況

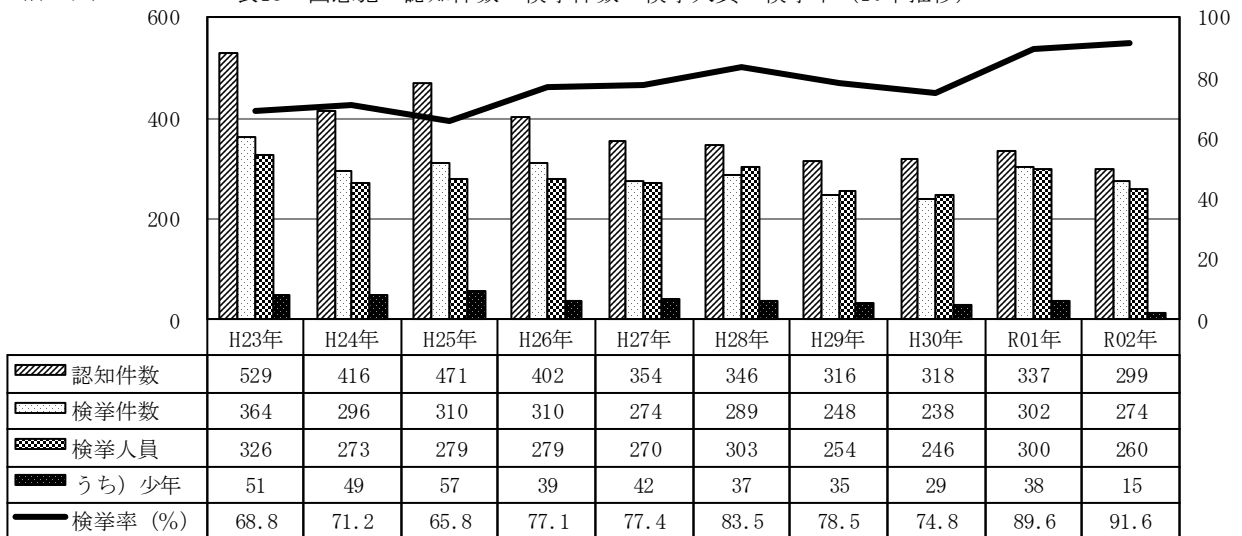
凶悪犯の検挙件数は274件で、前年に比べ28件（-9.3%）減少、検挙率は91.6%で、前年に比べ2.0ポイント上昇している。

検挙人員は260人で、前年に比べ40人（-13.3%）減少している。

表12 凶悪犯 検挙状況

罪種別	年別等	検挙件数				検挙率			検挙人員			
		令和2年	令和元年	増減 件数	増減 率(%)	令和2年 (%)	令和元年 (%)	増減 (P)	令和2年	令和元年	増減 人数	増減 率(%)
総数		274	302	-28	-9.3	91.6	89.6	2.0	260	300	-40	-13.3
強盗		74	57	17	29.8	97.4	89.1	8.3	64	51	13	25.5
殺人		75	97	-22	-22.7	76.5	85.1	-8.6	85	107	-22	-20.6
殺人		1	2	-1	-50.0	100.0	100.0	±0	4	1	3	300.0
殺人		35	30	5	16.7	81.4	83.3	-1.9	44	44	±0	±0.0
強制的性交等		1	4	-3	-75.0	100.0	133.3	-33.3	1	4	-3	-75.0
強盗・準強盗		38	61	-23	-37.7	71.7	83.6	-11.9	36	58	-22	-37.9
放火		45	38	7	18.4	95.7	88.4	7.3	32	33	-1	-3.0
強制的性交等		80	110	-30	-27.3	102.6	94.8	7.8	79	109	-30	-27.5

表13 凶悪犯 認知件数・検挙件数・検挙人員・検挙率（10年推移）



5 粗暴犯

(1) 認知状況

粗暴犯の認知件数は3,339件で、前年に比べ411件（-11.0%）減少している。

罪種別にみると、前年に比べ脅迫は9件（+2.7%）増加、恐喝は1件（+0.8%）増加しているが、暴行（-253件、-13.4%）及び傷害（-168件、-12.0%）は大きく減少している。

表14 粗暴犯 認知状況

年別等 罪種別	令和2年	令和元年	増減	
			件数	率(%)
総数	3,339	3,750	-411	-11.0
凶器準備集合	-	-	-	...
暴行	1,633	1,886	-253	-13.4
傷害	1,234	1,402	-168	-12.0
脅迫	345	336	9	2.7
恐喝	127	126	1	0.8

(2) 検挙状況

粗暴犯の検挙件数は2,859件で、前年に比べ288件（-9.2%）減少、検挙率は85.6%で、前年に比べ1.7ポイント上昇している。

検挙人員は2,901人で、前年に比べ317人（-9.9%）減少している。

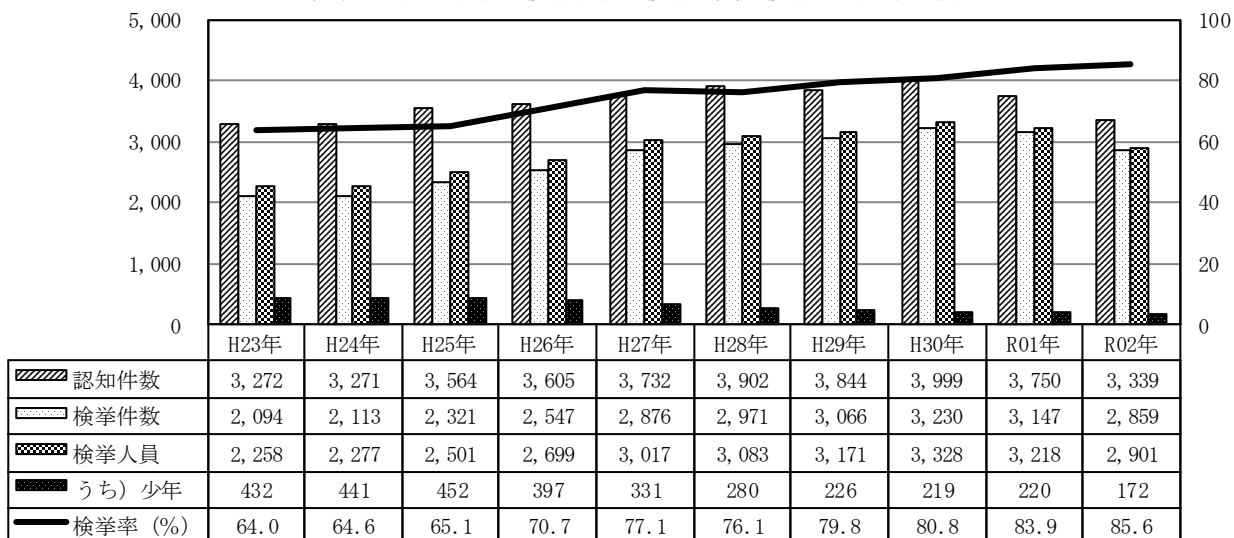
表15 粗暴犯 検挙状況

年別等 罪種別	検挙件数		増減		検挙率			検挙人員		増減	
	令和2年	令和元年	件数	率(%)	令和2年(%)	令和元年(%)	増減(P)	令和2年	令和元年	人数	率(%)
総数	2,859	3,147	-288	-9.2	85.6	83.9	1.7	2,901	3,218	-317	-9.9
凶器準備集合	-	-	-	...	-	-	-	-	-	-	...
暴行	1,391	1,624	-233	-14.3	85.2	86.1	-0.9	1,339	1,576	-237	-15.0
傷害	1,077	1,150	-73	-6.3	87.3	82.0	5.3	1,209	1,272	-63	-5.0
脅迫	291	267	24	9.0	84.3	79.5	4.8	242	243	-1	-0.4
恐喝	100	106	-6	-5.7	78.7	84.1	-5.4	111	127	-16	-12.6

(件・人)

表16 粗暴犯 認知件数・検挙件数・検挙人員・検挙率（10年推移）

(%)



6 窃盗犯

(1) 認知状況

窃盗犯の認知件数は26,116件で、前年に比べ8,179件（-23.8%）減少している。

手口別にみると、空き巣（-418件、-30.2%）、事務所荒し（-240件、-45.9%）、出店荒し（-335件、-48.1%）、自動車盗（-181件、-26.6%）、自転車盗（-2,916件、-28.6%）、置引き（-682件、-49.7%）、万引き（-727件、-11.5%）などの減少が目立つ。

表17 窃盗犯 認知状況

手口別	年別等	令和2年	令和元年	増減	
				件数	率(%)
総数		26,116	34,295	-8,179	-23.8
侵入盗		2,648	3,993	-1,345	-33.7
空き巣		967	1,385	-418	-30.2
忍込み		344	478	-134	-28.0
居空き		77	92	-15	-16.3
金庫破り		81	128	-47	-36.7
官公署荒し		7	6	1	16.7
給油所荒し		5	10	-5	-50.0
事務所荒し		283	523	-240	-45.9
出店荒し		362	697	-335	-48.1
その他		522	674	-152	-22.6
乗り物盗		8,352	11,468	-3,116	-27.2
自動車盗		500	681	-181	-26.6
オートバイ盗		559	578	-19	-3.3
自転車盗		7,293	10,209	-2,916	-28.6
非侵入盗		15,116	18,834	-3,718	-19.7
ひったくり		32	99	-67	-67.7
すり		54	112	-58	-51.8
置引き		690	1,372	-682	-49.7
車上ねらい		1,828	2,362	-534	-22.6
部品ねらい		1,179	1,315	-136	-10.3
自動販売機ねらい		368	587	-219	-37.3
色情ねらい		322	521	-199	-38.2
万引き		5,620	6,347	-727	-11.5
その他		5,023	6,119	-1,096	-17.9

図22 窃盗犯 主要手口別 認知件数 構成比

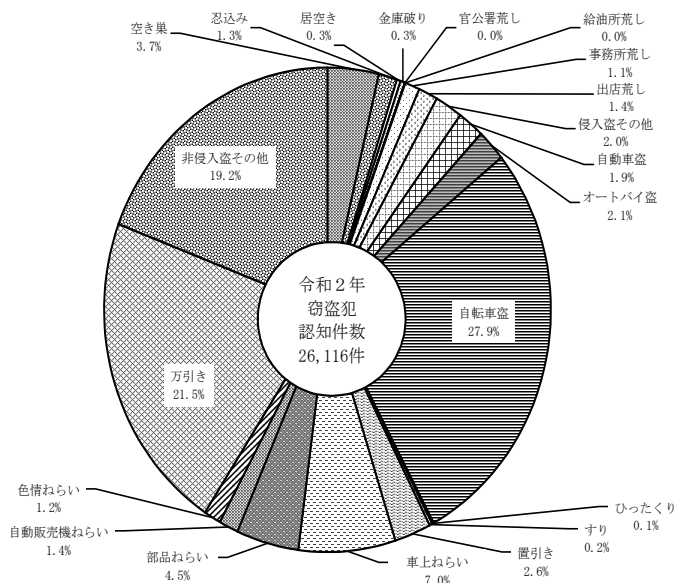


図23 侵入盗 手口別 認知件数 前年比

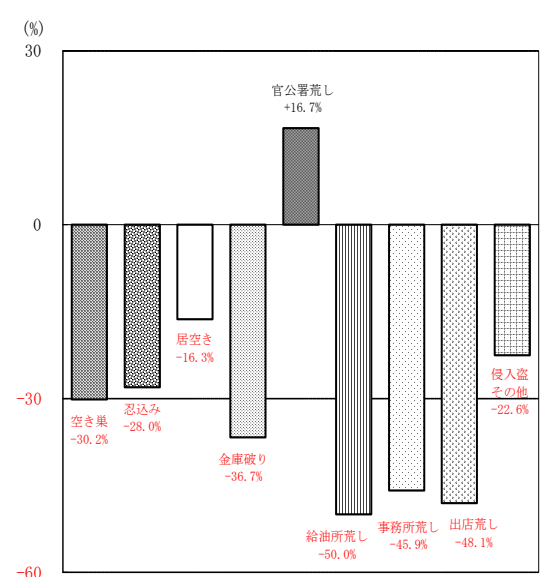


図24 乗り物盗 手口別 認知件数 前年比

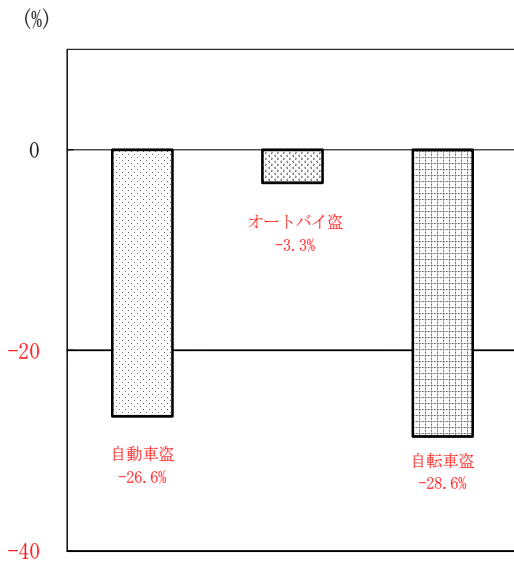
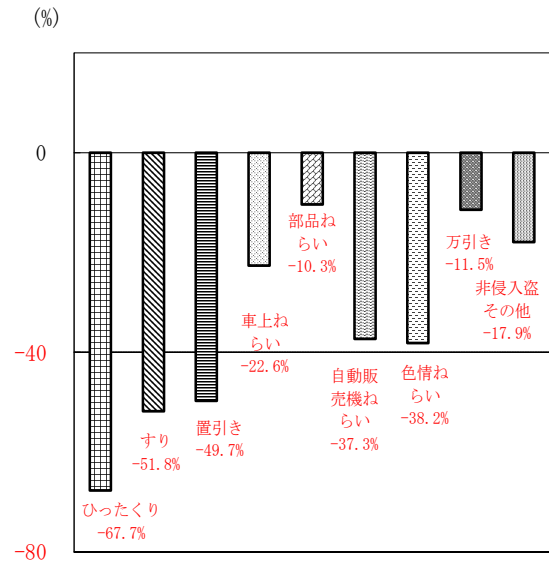


図25 非侵入盗 手口別 認知件数 前年比



(2) 検挙状況

窃盗犯の検挙件数は8,823件で、前年に比べ1,453件（-14.1%）減少、検挙率は33.8%で、前年に比べ3.8ポイント上昇している。

手口別に見ると、空き巣（-155件、-28.3%）、事務所荒し（-99件、-50.5%）、出店荒し（-216件、-48.9%）、自動車盗（-196件、-57.8%）、万引き（-479件、-11.4%）などの減少が目立つが、オートバイ盗（+46件、+93.9%）、自動販売機ねらい（+95件、+153.2%）、色情ねらい（+154件、+192.5%）は大きく増加している。

検挙人員は6,060人で、前年に比べ598人（-9.0%）減少している。

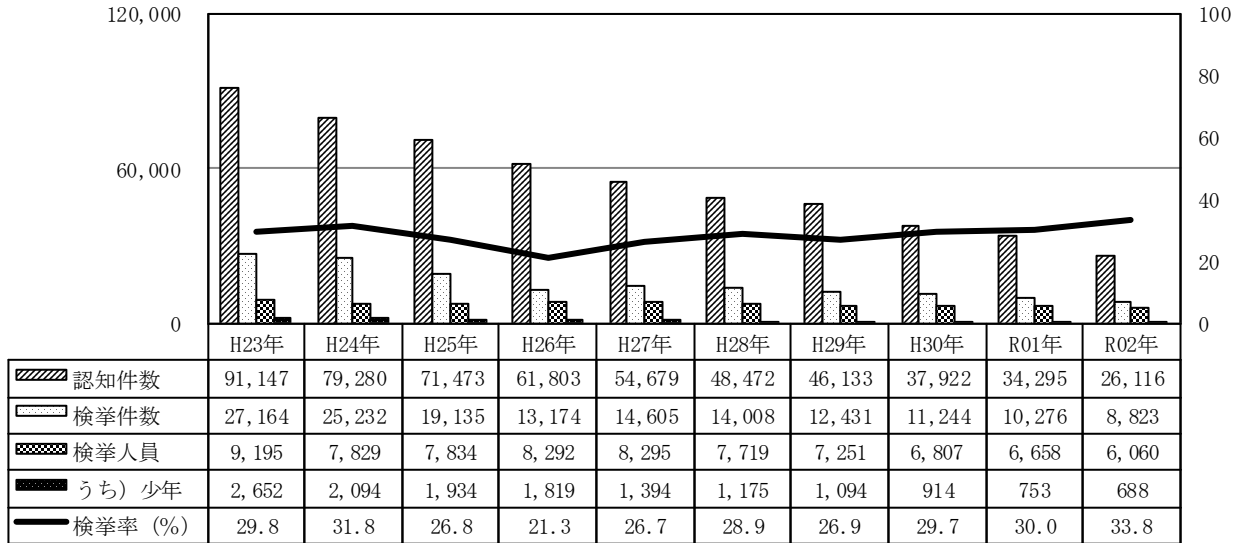
表18 窃盗犯 検挙状況

手口別	年別等		検 挙 件 数		検 挙 率			検 挙 人 員			
	令和2年	令和元年	増減 件数	減 率(%)	令和2年 (%)	令和元年 (%)	増減 (P)	令和2年	令和元年	増減 人数	減 率(%)
総 数	8,823	10,276	-1,453	-14.1	33.8	30.0	3.8	6,060	6,658	-598	-9.0
侵 入 盗	1,163	1,965	-802	-40.8	43.9	49.2	-5.3	368	413	-45	-10.9
空 巣	392	547	-155	-28.3	40.5	39.5	1.0	106	137	-31	-22.6
忍 込 み	148	311	-163	-52.4	43.0	65.1	-22.1	23	36	-13	-36.1
居 空 巣	26	36	-10	-27.8	33.8	39.1	-5.3	7	18	-11	-61.1
金 庫 破 り	45	43	2	4.7	55.6	33.6	22.0	30	16	14	87.5
官 公 署 荒 し	3	2	1	50.0	42.9	33.3	9.6	-	-	-	...
給 油 所 荒 し	1	8	-7	-87.5	20.0	80.0	-60.0	-	1	-1	-100.0
事 務 所 荒 し	97	196	-99	-50.5	34.3	37.5	-3.2	44	36	8	22.2
出 店 荒 し	226	442	-216	-48.9	62.4	63.4	-1.0	28	56	-28	-50.0
そ の 他	225	380	-155	-40.8	43.1	56.4	-13.3	130	113	17	15.0
乗 り 物 盗	900	1,106	-206	-18.6	10.8	9.6	1.2	558	589	-31	-5.3
自 動 車 盗	143	339	-196	-57.8	28.6	49.8	-21.2	49	50	-1	-2.0
オ ー ト バ イ 盗	95	49	46	93.9	17.0	8.5	8.5	54	28	26	92.9
自 転 車 盗	662	718	-56	-7.8	9.1	7.0	2.1	455	511	-56	-11.0
非 侵 入 盗	6,760	7,205	-445	-6.2	44.7	38.3	6.4	5,134	5,656	-522	-9.2
ひ っ た く り	11	107	-96	-89.7	34.4	108.1	-73.7	7	12	-5	-41.7
す り	33	30	3	10.0	61.1	26.8	34.3	16	19	-3	-15.8
置 引 き	271	359	-88	-24.5	39.3	26.2	13.1	212	268	-56	-20.9
車 上 ね ら い	255	312	-57	-18.3	13.9	13.2	0.7	70	95	-25	-26.3
部 品 ね ら い	100	191	-91	-47.6	8.5	14.5	-6.0	37	49	-12	-24.5
自 動 販 売 機 ね ら い	157	62	95	153.2	42.7	10.6	32.1	14	11	3	27.3
色 情 ね ら い	234	80	154	192.5	72.7	15.4	57.3	37	42	-5	-11.9
万 引 き	3,706	4,185	-479	-11.4	65.9	65.9	±0.0	3,309	3,774	-465	-12.3
そ の 他	1,993	1,879	114	6.1	39.7	30.7	9.0	1,432	1,386	46	3.3

(件・人)

表19 窃盗犯 認知件数・検挙件数・検挙人員・検挙率（10年推移）

(%)



7 知能犯

(1) 認知状況

知能犯の認知件数は2,011件で、前年に比べ75件（-3.6%）減少している。

罪種別にみると、偽造は20件（+14.9%）増加しているが、詐欺は75件（-4.1%）減少、横領は18件（-14.0%）減少している。

詐欺の手口別にみると、留守宅は115件（-53.2%）減少、詐欺その他は58件（-9.3%）減少しているが、職権は143件（+2860.0%）増加しているなど、詐欺手口の傾向が前年と大きく異なっている。

表20 知能犯 認知状況

罪種別	年別等	令和2年	令和元年	増減	
				件数	率(%)
総数		2,011	2,086	-75	-3.6
詐欺		1,741	1,816	-75	-4.1
横領		111	129	-18	-14.0
偽造		154	134	20	14.9
汚職		1	1	±0	±0.0
あっせん利得		-	-	-	...
背任		4	6	-2	-33.3

表21 詐欺 主要手口別 認知状況

手口別	年別等		増減	
	令和2年	令和元年	件数	率(%)
総数	1,741	1,816	-75	-4.1
売付	407	388	19	4.9
借用	49	67	-18	-26.9
不動産利用	8	4	4	100.0
有価証券利用	102	82	20	24.4
買受け	70	69	1	1.4
無銭	205	269	-64	-23.8
募集	45	39	6	15.4
職権	148	5	143	2,860.0
釣銭・両替	1	6	-5	-83.3
留守宅	101	216	-115	-53.2
保険	11	15	-4	-26.7
横取り	19	27	-8	-29.6
受託	8	4	4	100.0
その他	567	625	-58	-9.3

注
令和2年、手口改正。
前年と比較するため、令和元年中の詐欺その他の一部を買受けに集計している。

(2) 検挙状況

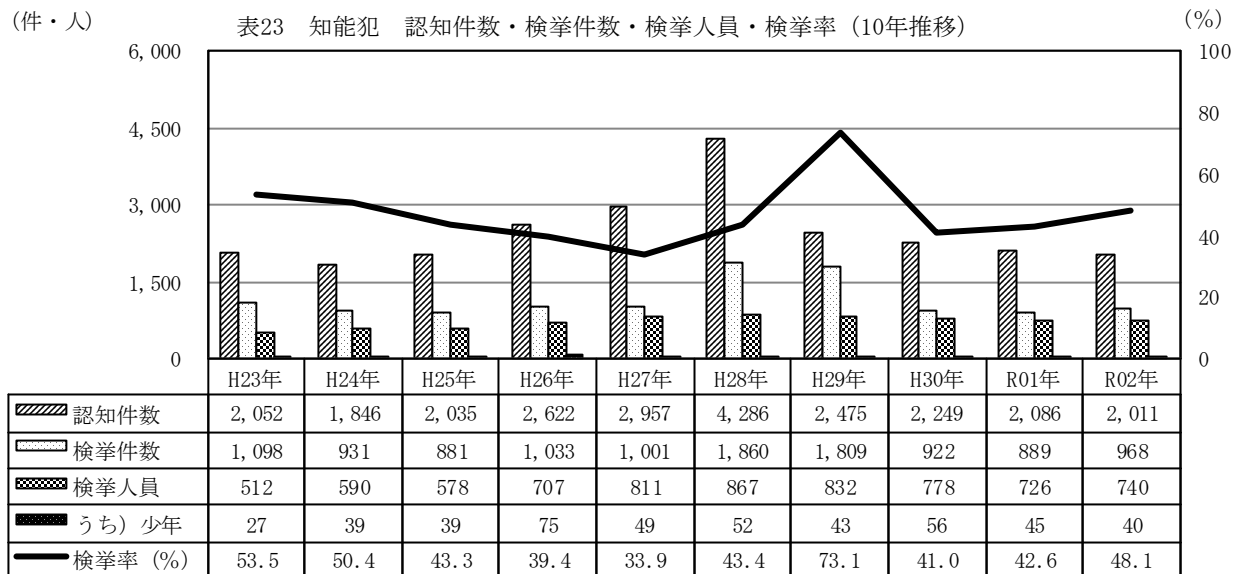
知能犯の検挙件数は968件で、前年に比べ79件（+8.9%）増加、検挙率は48.1%で、前年に比べ5.5ポイント上昇している。

検挙人員は740人で、前年に比べ14人（+1.9%）増加している。

表22 知能犯 検挙状況

罪種別	検挙件数				検挙率			検挙人員			
	令和2年	令和元年	増減 件数	増減 率(%)	令和2年 (%)	令和元年 (%)	増減 (P)	令和2年	令和元年	増減 人数	増減 率(%)
総数	968	889	79	8.9	48.1	42.6	5.5	740	726	14	1.9
詐欺	753	708	45	6.4	43.3	39.0	4.3	555	560	-5	-0.9
横領	103	102	1	1.0	92.8	79.1	13.7	92	95	-3	-3.2
偽造	106	77	29	37.7	68.8	57.5	11.3	88	65	23	35.4
汚職	1	1	±0	±0.0	100.0	100.0	±0.0	1	2	-1	-50.0
あっせん利得	-	-	-	...	-	-	-	-	-	-	...
背任	5	1	4	400.0	125.0	16.7	108.3	4	4	±0	±0.0

表23 知能犯 認知件数・検挙件数・検挙人員・検挙率（10年推移）



8 風俗犯

(1) 認知状況

風俗犯の認知件数は439件で、前年に比べ10件（-2.2%）減少している。

表24 風俗犯 認知状況

罪種別	年別等	令和2年	令和元年	増減	
				件数	率(%)
総数		439	449	-10	-2.2
賭博		24	11	13	118.2
わいせつ		415	438	-23	-5.3
	うち) 強制わいせつ	253	296	-43	-14.5
	うち) 公然わいせつ	106	95	11	11.6

(2) 検挙状況

風俗犯の検挙件数は384件で、前年に比べ31件（+8.8%）増加、検挙率は87.5%で、前年に比べ8.9ポイント上昇している。

検挙人員は361人で、前年に比べ15人（+4.3%）増加している。

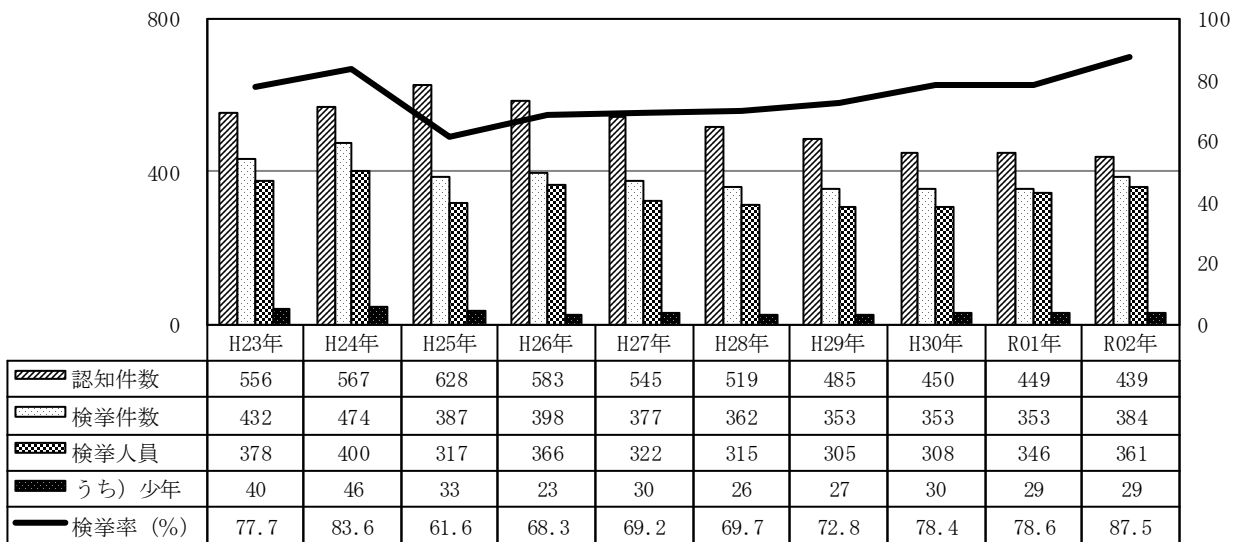
表25 風俗犯 検挙状況

罪種別	年別等	検挙件数				検挙率			検挙人員			
		令和2年	令和元年	増減		令和2年(%)	令和元年(%)	増減(P)	令和2年	令和元年	増減	
				件数	率(%)						人数	率(%)
総数		384	353	31	8.8	87.5	78.6	8.9	361	346	15	4.3
賭博		23	8	15	187.5	95.8	72.7	23.1	76	38	38	100.0
わいせつ		361	345	16	4.6	87.0	78.8	8.2	285	308	-23	-7.5
	うち) 強制わいせつ	229	236	-7	-3.0	90.5	79.7	10.8	173	203	-30	-14.8
	うち) 公然わいせつ	83	79	4	5.1	78.3	83.2	-4.9	76	81	-5	-6.2

(件・人)

表26 風俗犯 認知件数・検挙件数・検挙人員・検挙率（10年推移）

(%)



9 その他刑法犯

(1) 認知状況

その他刑法犯の認知件数は7,693件で、前年に比べ1,346件（-14.9%）減少している。

表27 その他刑法犯 認知状況

罪種別	年別等 数	令和2年	令和元年	増減	
				件数	率(%)
総数		7,693	9,039	-1,346	-14.9
うち) 占有離脱物横領		1,192	1,299	-107	-8.2
うち) 公務執行妨害		163	177	-14	-7.9
うち) 住居侵入		582	759	-177	-23.3
うち) 逮捕監禁		18	25	-7	-28.0
うち) 略取誘拐・人身売買		35	20	15	75.0
うち) 盗品等		71	87	-16	-18.4
うち) 器物損壊等		5,293	6,301	-1,008	-16.0

(2) 検挙状況

その他刑法犯の検挙件数は2,359件で、前年に比べ69件(-2.8%)減少、検挙率は30.7%で、前年に比べ3.8ポイント上昇している。
 検挙人員は1,941件で、前年に比べ46人(-2.3%)減少している。

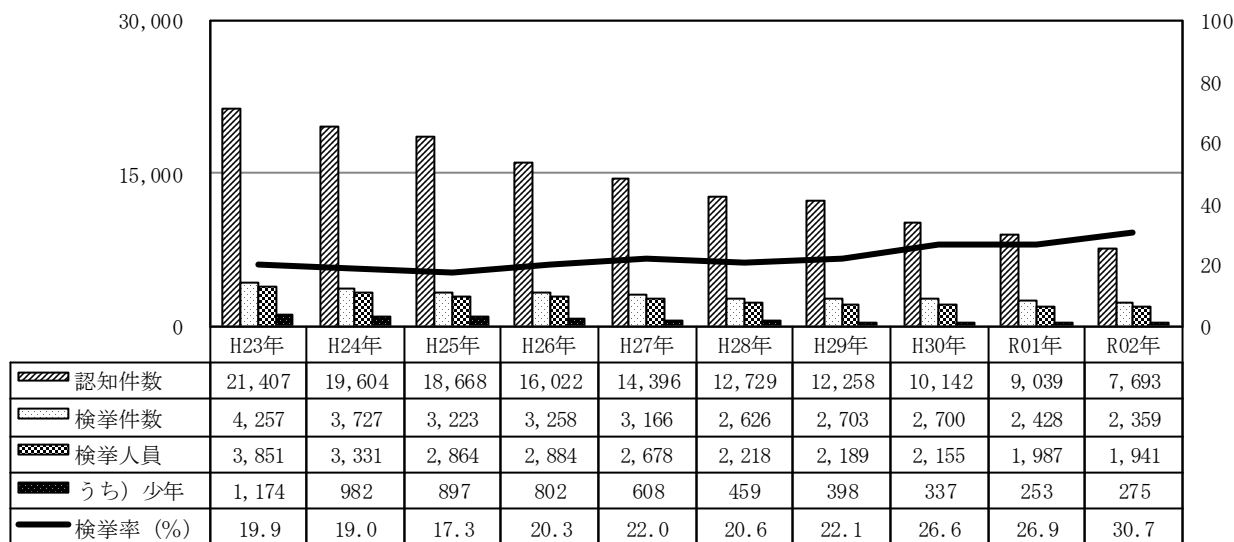
表28 その他刑法犯 検挙状況

罪種別	検挙件数				検挙率			検挙人員			
	令和2年	令和元年	増減		令和2年 (%)	令和元年 (%)	増減 (P)	令和2年	令和元年	増減	
			件数	率(%)						人数	率(%)
総数	2,359	2,428	-69	-2.8	30.7	26.9	3.8	1,941	1,987	-46	-2.3
うち) 占有離脱物横領	970	1,030	-60	-5.8	81.4	79.3	2.1	906	998	-92	-9.2
うち) 公務執行妨害	160	160	±0	±0.0	98.2	90.4	7.8	131	125	6	4.8
うち) 住居侵入	328	349	-21	-6.0	56.4	46.0	10.4	235	204	31	15.2
うち) 逮捕監禁	21	25	-4	-16.0	116.7	100.0	16.7	41	30	11	36.7
うち) 略取誘拐・人身売買	33	18	15	83.3	94.3	90.0	4.3	34	13	21	161.5
うち) 盗品等	78	74	4	5.4	109.9	85.1	24.8	59	64	-5	-7.8
うち) 器物損壊等	569	562	7	1.2	10.8	8.9	1.9	339	345	-6	-1.7

(件・人)

表29 その他刑法犯 認知件数・検挙件数・検挙人員・検挙率(10年推移)

(%)



10 犯罪の被害状況

(1) 生命・身体の被害状況

死傷被害者の総数は1,458人で、前年に比べ147人(-9.2%)減少、死者数は33人で、前年に比べ3人(-8.3%)減少している。

表30 死傷被害者数 認知状況

年別等 罪種別	総 数				死 者				負 傷 者			
	令和2年	令和元年	増 減		令和2年	令和元年	増 減		令和2年	令和元年	増 減	
			人 数	率 (%)			人 数	率 (%)			人 数	率 (%)
総 数	1,458	1,605	-147	-9.2	33	36	-3	-8.3	1,425	1,569	-144	-9.2
殺 人	64	54	10	18.5	20	20	±0	±0.0	44	34	10	29.4
強 盗	44	39	5	12.8	-	2	-2	-100.0	44	37	7	18.9
放 火	2	3	-1	-33.3	-	-	-	-	2	3	-1	-33.3
強 制 性 交 等	10	6	4	66.7	-	-	-	-	10	6	4	66.7
傷 害	1,277	1,444	-167	-11.6	3	3	±0	±0.0	1,274	1,441	-167	-11.6
恐 喝	-	-	-	...	-	-	-	-	-	-	-	...
強 制 わ い せ つ	11	12	-1	-8.3	-	-	-	-	11	12	-1	-8.3
そ の 他	50	47	3	6.4	10	11	-1	-9.1	40	36	4	11.1

(2) 女性の生命・身体の被害状況

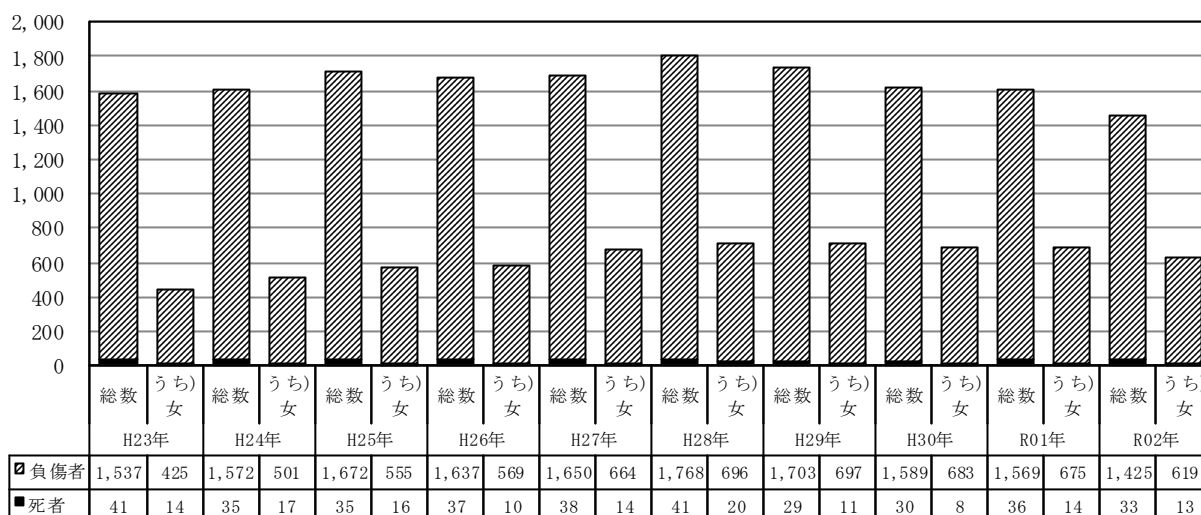
女性の死傷被害者の総数は632人で、前年に比べ57人（-8.3%）減少、死者数は13人で、前年に比べ1人（-7.1%）減少している。

表31 死傷被害者数うち女性が被害 認知状況

年別等 罪種別	うち)女性の総数				うち)女性の死者				うち)女性の負傷者			
	令和2年	令和元年	増 減		令和2年	令和元年	増 減		令和2年	令和元年	増 減	
			人 数	率 (%)			人 数	率 (%)			人 数	率 (%)
総 数	632	689	-57	-8.3	13	14	-1	-7.1	619	675	-56	-8.3
殺 人	24	29	-5	-17.2	10	10	±0	±0.0	14	19	-5	-26.3
強 盗	24	17	7	41.2	-	-	-	...	24	17	7	41.2
放 火	-	1	-1	-100.0	-	-	-	...	-	1	-1	-100.0
強 制 性 交 等	10	6	4	66.7	-	-	-	...	10	6	4	66.7
傷 害	540	607	-67	-11.0	2	2	±0	±0.0	538	605	-67	-11.1
恐 喝	-	-	-	...	-	-	-	...	-	-	-	...
強 制 わ い せ つ	11	12	-1	-8.3	-	-	-	...	11	12	-1	-8.3
そ の 他	23	17	6	35.3	1	2	-1	-50.0	22	15	7	46.7

(人)

表32 死傷被害者数 死者・負傷者（10年推移）



(3) 財産上の被害

財産犯被害総額は89億1686万1千円で、前年に比べ9億2110万円（-9.4%）減少しているのに対し、うち現金被害総額は45億5636万8千円で、前年に比べ9億2696万4千円（+25.5%）増加した。

罪種別にみると、窃盗犯の被害総額は前年に比べ23億463万4千円（-30.1%）減少、うち現金被害額は4億3062万8千円（-25.8%）減少しているが、詐欺の被害総額は13億682万2千円（+68.7%）増加、う

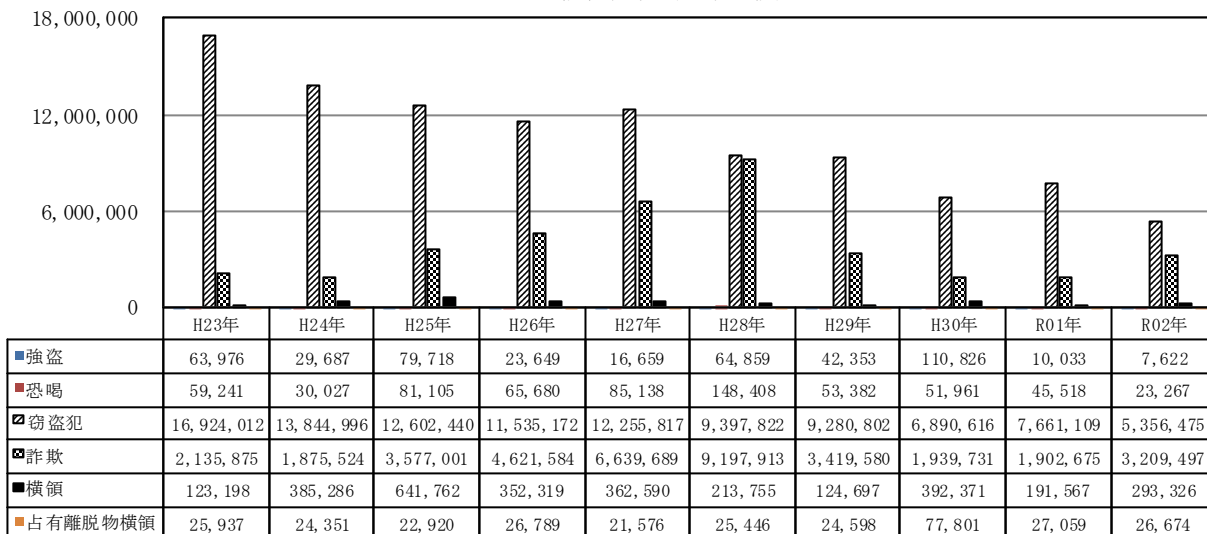
ち現金被害は12億7987万2千円（+72.6%）増加と、詐欺の認知件数が前年に比べ減少しているのに対して被害額は大幅に増加している。

表33 財産犯被害額 認知状況

年別等 罪種別	被害総額(千円)				うち現金被害額(千円)			
	令和2年	令和元年	増減		令和2年	令和元年	増減	
			金額	率(%)			金額	率(%)
総額	8,916,861	9,837,961	-921,100	-9.4	4,556,368	3,629,404	926,964	25.5
強盗	7,622	10,033	-2,411	-24.0	4,735	6,884	-2,149	-31.2
恐喝	23,267	45,518	-22,251	-48.9	22,636	40,411	-17,775	-44.0
窃盗	5,356,475	7,661,109	-2,304,634	-30.1	1,236,758	1,667,386	-430,628	-25.8
詐欺	3,209,497	1,902,675	1,306,822	68.7	3,042,649	1,762,777	1,279,872	72.6
横領	293,326	191,567	101,759	53.1	231,917	135,763	96,154	70.8
占有離脱物横領	26,674	27,059	-385	-1.4	17,673	16,183	1,490	9.2

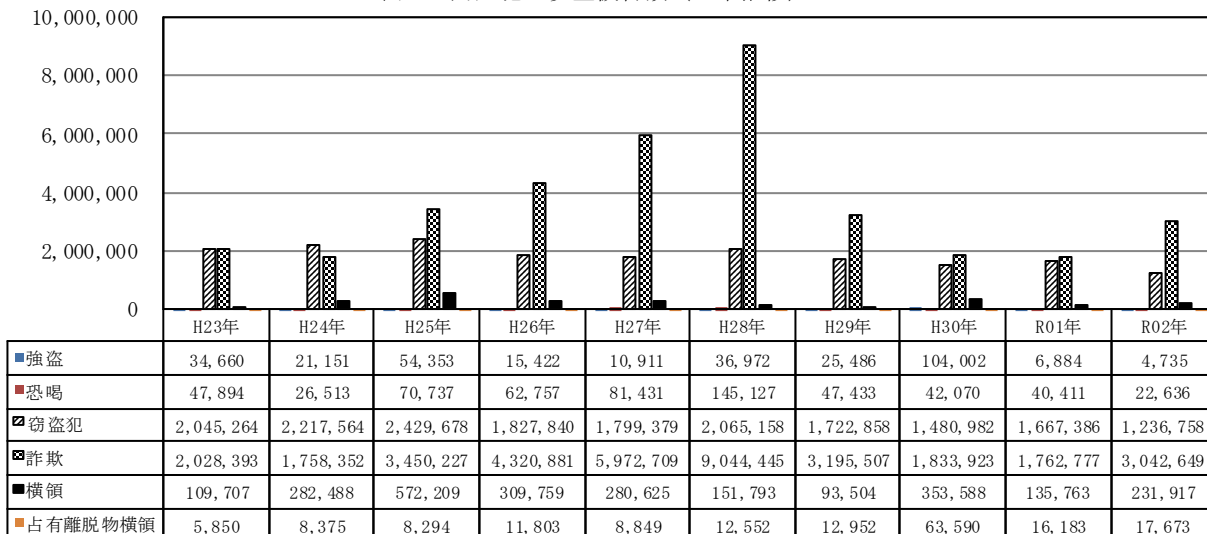
(単位：千円)

表34 財産犯 被害総額 (10年推移)

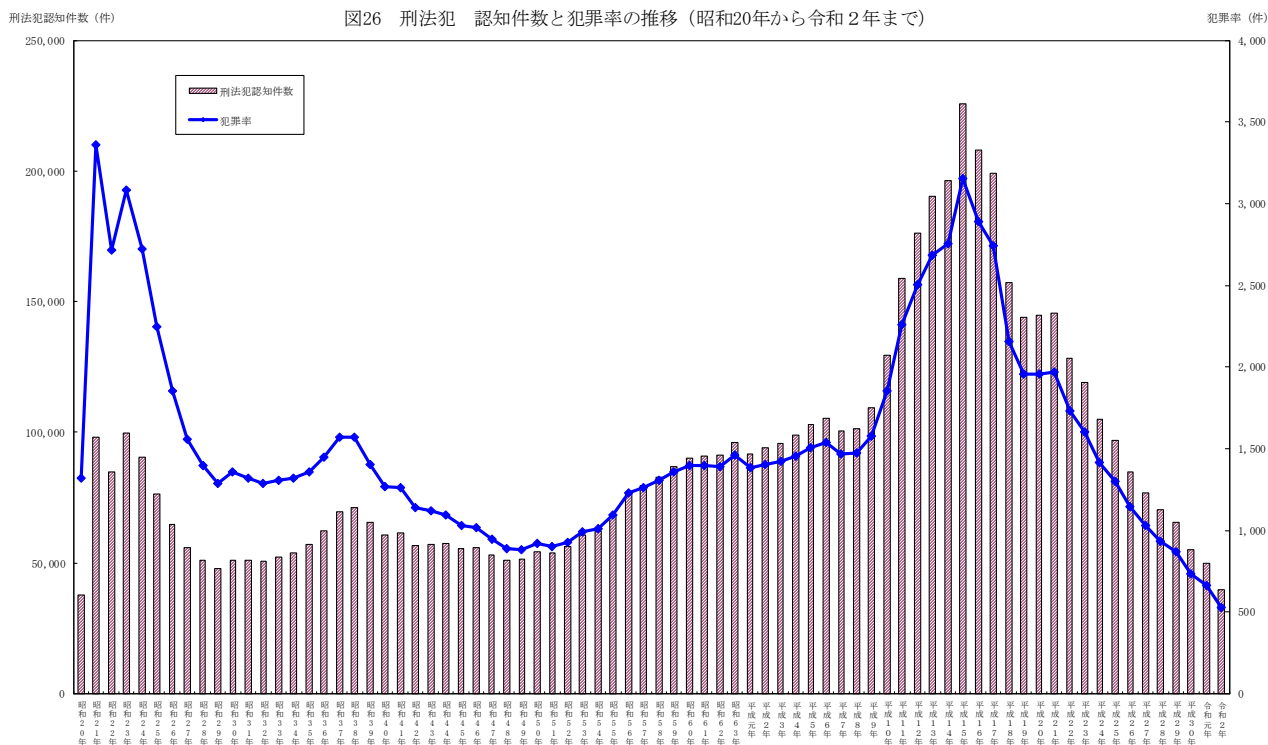


(単位：千円)

表35 財産犯 現金被害額 (10年推移)



11 刑法犯の推移



特別法犯の概況

12 検挙件数

令和2年中の特別法犯の検挙件数は5,467件で、前年に比べ72件(-1.3%)減少している。

違反法令別にみると、入管法は662件で前年に比べ97件(-12.8%)減少、風営適正化法は83件で22件(-21.0%)減少が目立ち、大麻取締法は412件で92件(+28.8%)増加、犯罪収益移転防止法は222件で48件(+27.6%)増加が目立つ。

【表36参照】

13 検挙人員

検挙人員は4,653人で、前年に比べ102人(-2.1%)減少している。

違反法令別にみると、入管法は443人で前年に比べ54人(-10.9%)減少が目立ち、大麻取締法は354人で113人(+46.9%)増加、犯罪収益移転防止法は193人で34人(+21.4%)増加、児童買春・児童ポルノ禁止法は230人で33人(+16.8%)増加が目立つ。

【表36参照】

表36 特別法犯 違反法令別 検挙状況

違反法令別	取 締 件 数				検 挙 件 数				検 挙 人 員			
	令和 2年	令和 元年	増 減		令和 2年	令和 元年	増 減		令和 2年	令和 元年	増 減	
			件 数	率 (%)			件 数	率 (%)			人 数	率 (%)
総 数	5,502	5,657	-155	-2.7	5,467	5,539	-72	-1.3	4,653	4,755	-102	-2.1
公 職 選 挙 法	-	3	-3	-100.0	-	3	-3	-100.0	-	3	-3	-100.0
通 貨 及 証 券 模 造 取 締 法	3	-	3	...	3	-	3	...	2	-	2	...
人 管 法	697	877	-180	-20.5	662	759	-97	-12.8	443	497	-54	-10.9
軽 犯 罪 法	1,038	1,123	-85	-7.6	1,038	1,123	-85	-7.6	1,047	1,132	-85	-7.5
酷 刑 者 規 制 法	1	8	-7	-87.5	1	8	-7	-87.5	1	7	-6	-85.7
迷 惑 防 止 条 例	479	498	-19	-3.8	479	498	-19	-3.8	399	453	-54	-11.9
動 物 愛 護 管 理 法	7	9	-2	-22.2	7	9	-2	-22.2	8	10	-2	-20.0
暴 力 団 員 不 当 行 為 防 止 法	1	2	-1	-50.0	1	2	-1	-50.0	2	2	±0	±0.0
ス ト ー カ ー 規 制 法	59	48	11	22.9	59	48	11	22.9	41	32	9	28.1
D V 法	5	1	4	400.0	5	1	4	400.0	5	1	4	400.0
特 殊 開 錠 用 具 所 持 禁 止 法	27	22	5	22.7	27	22	5	22.7	13	14	-1	-7.1
暴 力 団 排 除 条 例	8	-	8	...	8	-	8	...	17	-	17	...
私 事 性 的 画 像 被 害 防 止 法	4	4	±0	±0.0	4	4	±0	±0.0	3	2	1	50.0
風 営 適 正 化 法	83	105	-22	-21.0	83	105	-22	-21.0	83	122	-39	-32.0
売 春 防 止 法	2	16	-14	-87.5	2	16	-14	-87.5	1	13	-12	-92.3
児 童 福 祉 法	18	11	7	63.6	18	11	7	63.6	18	14	4	28.6
未 成 年 者 飲 酒 禁 止 法	1	2	-1	-50.0	1	2	-1	-50.0	1	2	-1	-50.0
未 成 年 者 喫 煙 禁 止 法	3	5	-2	-40.0	3	5	-2	-40.0	3	5	-2	-40.0
青 少 年 保 護 育 成 条 例	198	205	-7	-3.4	198	205	-7	-3.4	155	158	-3	-1.9
児 童 買 春 ・ 児 童 ボ ル ノ 禁 止 法	269	246	23	9.3	269	246	23	9.3	230	197	33	16.8
出 会 い 系 サ イ ト 規 制 法	-	10	-10	-100.0	-	10	-10	-100.0	-	10	-10	-100.0
古 物 営 業 法	-	3	-3	-100.0	-	3	-3	-100.0	-	1	-1	-100.0
チ ケ ッ ト 不 正 転 売 禁 止 法	1	-	1	...	1	-	1	...	1	-	1	...
出 資 法	8	6	2	33.3	8	6	2	33.3	9	14	-5	-35.7
貸 金 業 法	8	2	6	300.0	8	2	6	300.0	5	1	4	400.0
犯 罪 収 益 移 転 防 止 法	222	174	48	27.6	222	174	48	27.6	193	159	34	21.4
宅 建 法	-	1	-1	-100.0	-	1	-1	-100.0	-	1	-1	-100.0
建 設 業 法	1	-	1	...	1	-	1	...	1	-	1	...
建 築 基 準 法	-	1	-1	-100.0	-	1	-1	-100.0	1	-	1	...
建 築 士 法	1	-	1	...	1	-	1	...	1	-	1	...
農 地 法	-	2	-2	-100.0	-	2	-2	-100.0	-	2	-2	-100.0
関 税 法	1	3	-2	-66.7	1	3	-2	-66.7	1	1	±0	±0.0
銃 刀 法	526	491	35	7.1	526	491	35	7.1	489	465	24	5.2
狩 猟 法	2	1	1	100.0	2	1	1	100.0	2	1	1	100.0
火 薬 類 取 締 法	4	12	-8	-66.7	4	12	-8	-66.7	4	10	-6	-60.0
消 防 法	-	1	-1	-100.0	-	1	-1	-100.0	-	1	-1	-100.0
放 射 性 同 位 素 等 規 制 法	-	1	-1	-100.0	-	1	-1	-100.0	-	1	-1	-100.0
麻 薬 等 取 締 法	45	54	-9	-16.7	45	54	-9	-16.7	23	23	±0	±0.0
あ へ ん 法	1	2	-1	-50.0	1	2	-1	-50.0	1	-	1	...
大 麻 取 締 法	412	320	92	28.8	412	320	92	28.8	354	241	113	46.9
覚 醒 剤 取 締 法	944	949	-5	-0.5	944	949	-5	-0.5	687	723	-36	-5.0
医 薬 品 医 療 機 器 等 法	9	9	±0	±0.0	9	9	±0	±0.0	7	6	1	16.7
毒 劇 物 法	42	30	12	40.0	42	30	12	40.0	39	25	14	56.0
麻 薬 等 特 例 法	23	21	2	9.5	23	21	2	9.5	11	10	1	10.0
医 師 法	3	3	±0	±0.0	3	3	±0	±0.0	2	3	-1	-33.3
齒 科 医 師 法	-	1	-1	-100.0	-	1	-1	-100.0	-	-	-	...
齒 科 衛 生 士 法	-	2	-2	-100.0	-	2	-2	-100.0	-	-	-	...
診 療 放 射 線 技 師 法	-	1	-1	-100.0	-	1	-1	-100.0	-	-	-	...
保 助 看 法	1	1	±0	±0.0	1	1	±0	±0.0	1	1	±0	±0.0
食 品 衛 生 法	3	1	2	200.0	3	1	2	200.0	1	1	±0	±0.0
旅 館 業 法	1	-	1	...	1	-	1	...	1	-	1	...
廃 棄 物 処 理 法	157	199	-42	-21.1	157	199	-42	-21.1	166	213	-47	-22.1
狂 犬 病 予 防 法	6	6	±0	±0.0	6	6	±0	±0.0	4	5	-1	-20.0
自 動 車 リ サ イ ク ル 法	1	-	1	...	1	-	1	...	-	-	-	...
水 質 汚 濁 防 止 法	-	1	-1	-100.0	-	1	-1	-100.0	-	2	-2	-100.0
税 理 士 法	-	3	-3	-100.0	-	3	-3	-100.0	-	3	-3	-100.0
労 働 基 準 法	4	2	2	100.0	4	2	2	100.0	4	5	-1	-20.0
職 業 安 定 法	4	5	-1	-20.0	4	5	-1	-20.0	4	8	-4	-50.0
生 活 保 護 法	1	-	1	...	1	-	1	...	1	-	1	...
健 康 保 険 法	3	-	3	...	3	-	3	...	3	-	3	...
不 正 競 争 防 止 法	3	3	±0	±0.0	3	3	±0	±0.0	3	6	-3	-50.0
銀 行 法	-	1	-1	-100.0	-	1	-1	-100.0	-	1	-1	-100.0

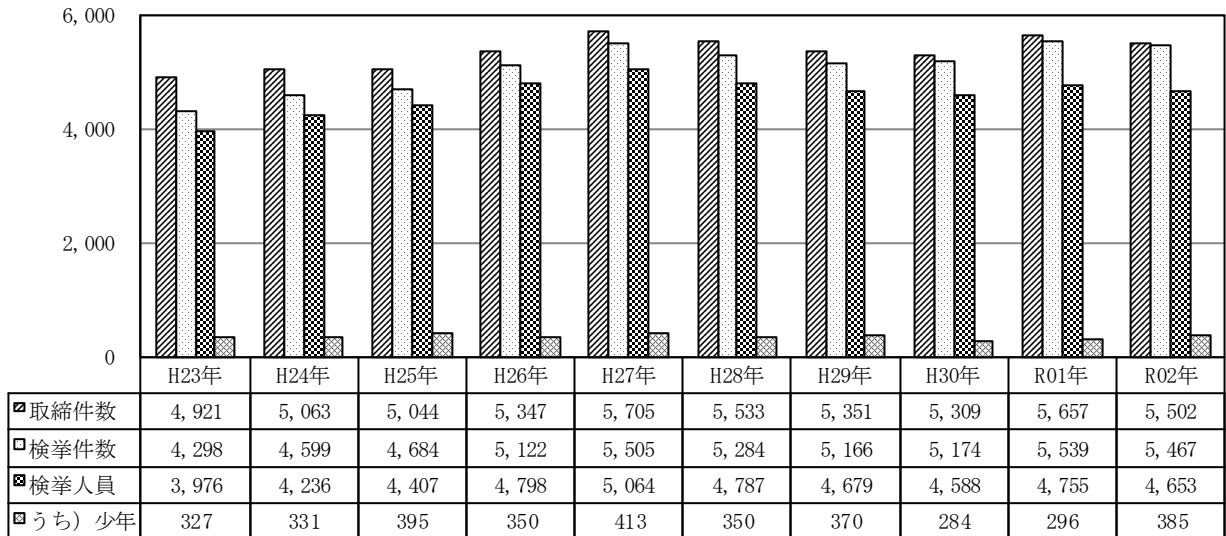
(次へ)

(前へ)

違反法令別	取締件数				検挙件数				検挙人員			
	令和2年	令和元年	増減		令和2年	令和元年	増減		令和2年	令和元年	増減	
			件数	率(%)			件数	率(%)			人数	率(%)
金融商品取引法	1	2	-1	-50.0	1	2	-1	-50.0	1	3	-2	-66.7
割賦販売法	3	6	-3	-50.0	3	6	-3	-50.0	1	2	-1	-50.0
特定商取引法	8	6	2	33.3	8	6	2	33.3	8	5	3	60.0
家畜伝染病予防法	1	-	1	...	1	-	1	...	1	-	1	...
森林法	4	-	4	...	4	-	4	...	2	-	2	...
漁業法	4	2	2	100.0	4	2	2	100.0	7	2	5	250.0
種の保存法	15	-	15	...	15	-	15	...	16	-	16	...
鉄道営業法	16	7	9	128.6	16	7	9	128.6	20	7	13	185.7
新幹線特例法	1	-	1	...	1	-	1	...	1	-	1	...
航空法	4	8	-4	-50.0	4	8	-4	-50.0	4	8	-4	-50.0
船舶職員法	2	-	2	...	2	-	2	...	2	-	2	...
電波法	2	5	-3	-60.0	2	5	-3	-60.0	2	6	-4	-66.7
不正アクセス禁止法	13	20	-7	-35.0	13	20	-7	-35.0	10	12	-2	-16.7
携帯電話不正利用防止法	6	5	1	20.0	6	5	1	20.0	5	5	±0	±0.0
弁護士法	-	1	-1	-100.0	-	1	-1	-100.0	-	1	-1	-100.0
地方公務員法	1	-	1	...	1	-	1	...	2	-	2	...
住民基本台帳法	1	-	1	...	1	-	1	...	-	-	-	...
会社法	-	2	-2	-100.0	-	2	-2	-100.0	-	3	-3	-100.0
商標法	42	44	-2	-4.5	42	44	-2	-4.5	44	46	-2	-4.3
著作権法	16	29	-13	-44.8	16	29	-13	-44.8	16	30	-14	-46.7
屋外広告物法	3	8	-5	-62.5	3	8	-5	-62.5	3	11	-8	-72.7
その他の法令	10	-	10	...	10	-	10	...	9	-	9	...
その他の地方条例	9	5	4	80.0	9	5	4	80.0	8	7	1	14.3

(件・人)

表37 特別法犯 取締件数・検挙件数・検挙人員 (10年推移)



来日外国人の犯罪

14 刑法犯

令和2年中における来日外国人の刑法犯検挙件数は736件で、前年に比べ51件（-6.5%）減少、検挙人員は611人で、前年に比べ34人（-5.3%）減少している。

包括罪種別にみると、粗暴犯、窃盗犯及び風俗犯は前年に比べて検挙件数及び検挙人員ともに減少しているが、凶悪犯は検挙件数が8件（+57.1%）増加、検挙人員が13人（+108.3%）増加、知能犯は検挙件数が21件（+65.6%）増加、検挙人員が7人（+25.9%）増加している。

表38 来日外国人による刑法犯 包括罪種等別 検挙状況

年別等 罪種別	検 挙 件 数				検 挙 人 員			
	令和2年	令和元年	増 減		令和2年	令和元年	増 減	
			件 数	率 (%)			人 数	率 (%)
総 数	736	787	-51	-6.5	611	645	-34	-5.3
凶 悪 犯	22	14	8	57.1	25	12	13	108.3
粗 暴 犯	113	130	-17	-13.1	114	141	-27	-19.1
窃 盗 犯	388	449	-61	-13.6	294	333	-39	-11.7
知 能 犯	53	32	21	65.6	34	27	7	25.9
風 俗 犯	15	19	-4	-21.1	15	17	-2	-11.8
その他刑法犯	145	143	2	1.4	129	115	14	12.2

国籍別の検挙件数をみると、構成比はベトナム（28.0%）が最も高く、次いで中国（20.2%）、ブラジル（18.1%）の順となっており、ベトナムは前年に比べ29件（-12.3%）減少、ブラジルは33件（-19.9%）減少に対し、中国は29件（+24.2%）増加している。

検挙人員では、構成比はベトナム（31.9%）が最も高く、次いで中国（18.7%）、ブラジル（15.2%）の順となっており、中国は前年に比べ9人（-7.3%）減少、ブラジルは8人（-7.9%）減少に対し、ベトナムは20人（+11.4%）増加している。

表39 来日外国人による刑法犯 国籍別 検挙状況

区分等 国籍等	検 挙 件 数				検 挙 人 員			
	令和2年	令和元年	前 年 比 較		令和2年	令和元年	前 年 比 較	
			件 数	率 (%)			人 数	率 (%)
総 数	736	787	-51	-6.5	611	645	-34	-5.3
韓 国・朝 鮮	10	15	-5	-33.3	9	15	-6	-40.0
中 国	149	120	29	24.2	114	123	-9	-7.3
イ ラ ン	1	4	-3	-75.0	2	1	1	100.0
インドネシア	7	10	-3	-30.0	7	9	-2	-22.2
ト ル コ	20	23	-3	-13.0	20	24	-4	-16.7
パキスタン	13	10	3	30.0	12	7	5	71.4
フィリピン	45	72	-27	-37.5	47	75	-28	-37.3
ベ ト ナ ム	206	235	-29	-12.3	195	175	20	11.4
イ ギ リ ス	2	2	±0	±0.0	2	2	±0	±0.0
ア メ リ カ	4	7	-3	-42.9	5	7	-2	-28.6
コ ロ ン ビ ア	-	-	-	...	-	-	-	...
ブ ラ ジ ル	133	166	-33	-19.9	93	101	-8	-7.9
ペ ル ー	14	24	-10	-41.7	17	19	-2	-10.5
そ の 他	132	99	33	33.3	88	87	1	1.1

15 特別法犯

来日外国人の特別法犯検挙件数は899件で、前年に比べ112件（-11.1%）減少、検挙人員は627人で、前年に比べ62人（-9.0%）減少している。

違反法令別にみると、入管法の検挙件数（-96件、-13.0%）及び検挙人員（-59人、-12.4%）減少が目立つ。

表40 来日外国人による特別法犯 主な違反法令別 検挙状況

区分等 違反法令別	検 挙 件 数				検 挙 人 員			
	令和2年	令和元年	前 年 比 較		令和2年	令和元年	前 年 比 較	
			件 数	率 (%)			人 数	率 (%)
総 数	899	1,011	-112	-11.1	627	689	-62	-9.0
入 管 法	643	739	-96	-13.0	418	477	-59	-12.4
軽 犯 罪 法	29	32	-3	-9.4	30	32	-2	-6.3
迷惑防止条例	14	14	±0	±0.0	10	10	±0	±0.0
風営適正化法	11	14	-3	-21.4	7	13	-6	-46.2
売春防止法	-	-	-	...	-	-	-	...
犯罪収益移転防止法	17	9	8	88.9	14	3	11	366.7
関 税 法	-	2	-2	-100.0	-	-	-	...
銃 刀 法	21	20	1	5.0	16	20	-4	-20.0
麻薬等取締法	6	15	-9	-60.0	6	9	-3	-33.3
あへん法	-	2	-2	-100.0	-	-	-	...
大麻取締法	39	40	-1	-2.5	32	23	9	39.1
覚醒剤取締法	83	93	-10	-10.8	62	77	-15	-19.5
廃棄物処理法	4	8	-4	-50.0	4	10	-6	-60.0
そ の 他	32	23	9	39.1	28	15	13	86.7

国籍別の検挙件数をみると、構成比はベトナム（43.7%）が最も高く、次いで中国（13.9%）、ブラジル（11.0%）の順となっており、ベトナム（+30件、+8.3%）の増加が目立つ。

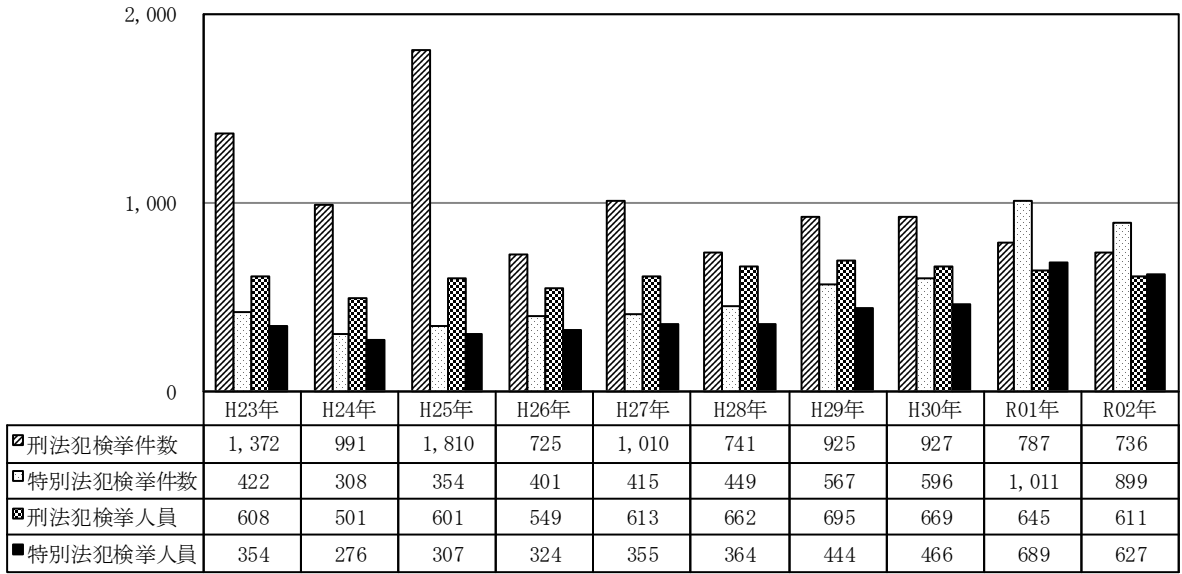
検挙人員では、構成比はベトナム（41.3%）が最も高く、次いで中国（13.6%）、ブラジル（11.6%）の順となっており、ベトナム（+38人、+17.2%）の増加が目立つ。

表41 来日外国人による特別法犯 主な国籍別 検挙状況

区分等 国籍等	検 挙 件 数				検 挙 人 員			
	令和2年	令和元年	前 年 比 較		令和2年	令和元年	前 年 比 較	
			件 数	率 (%)			人 数	率 (%)
総 数	899	1,011	-112	-11.1	627	689	-62	-9.0
韓 国・朝 鮮	7	11	-4	-36.4	6	10	-4	-40.0
中 国	125	145	-20	-13.8	85	110	-25	-22.7
イ ラ ン	10	30	-20	-66.7	8	13	-5	-38.5
インドネシア	82	122	-40	-32.8	57	81	-24	-29.6
ト ル コ	39	43	-4	-9.3	28	30	-2	-6.7
パキスタン	5	2	3	150.0	4	3	1	33.3
フィリピン	63	87	-24	-27.6	53	68	-15	-22.1
ベトナム	393	363	30	8.3	259	221	38	17.2
イギリス	-	1	-1	-100.0	1	1	±0	±0.0
アメリカ	-	4	-4	-100.0	1	3	-2	-66.7
コロンビア	-	-	-	...	-	-	-	...
ブラジル	99	121	-22	-18.2	73	87	-14	-16.1
ペルー	7	12	-5	-41.7	3	11	-8	-72.7
そ の 他	69	70	-1	-1.4	49	51	-2	-3.9

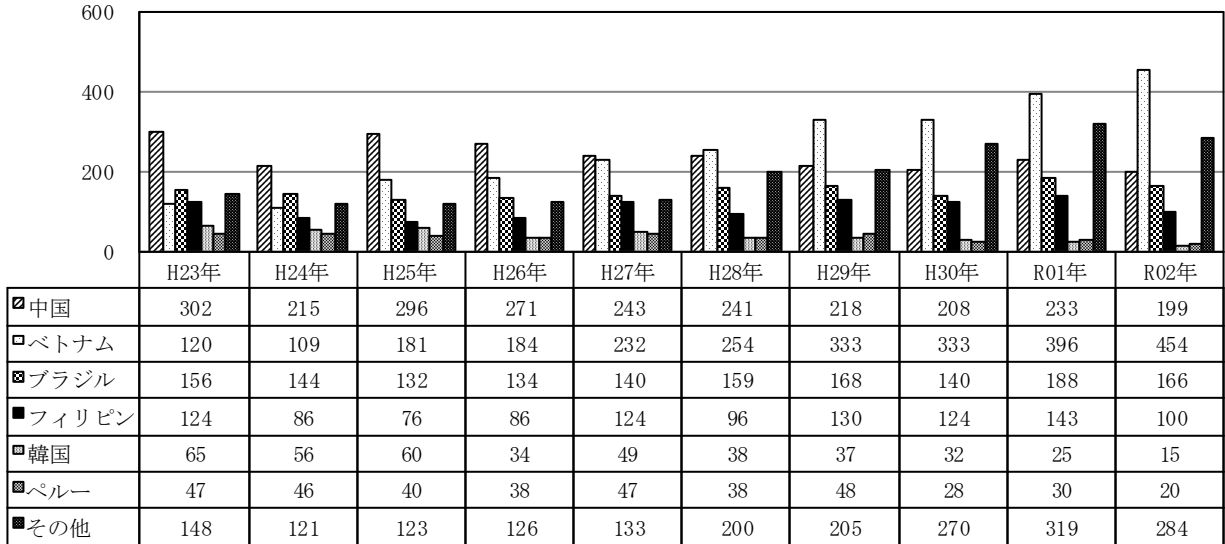
(件・人)

表42 来日外国人 刑法犯検挙件数・特別法犯検挙件数
・刑法犯検挙人員・特別法犯検挙人員 (10年推移)



(人)

表43 来日外国人 主な国籍別 刑法犯検挙人員・特別法犯検挙人員 (10年推移)



暴力団の犯罪

16 検挙件数

令和2年中における暴力団員及び暴力団準構成員（注）の検挙件数の総数は1,409件で、前年に比べ458件（-24.5%）減少している。

うち、刑法犯は796件で、前年に比べ493件（-38.2%）減少しており、特に窃盗は494件（-66.0%）減少している。

特別法犯は613件で、前年に比べ35件（+6.1%）増加しており、特別法犯のうち検挙件数上位である覚醒剤取締法は10件（-2.5%）減少、続く、大麻取締法違反は19件（+32.8%）増加している。

【表44参照】

注 暴力団準構成員とは、暴力団以外の者であって、暴力団の周辺にあり、これと交わりを持つ次のいずれかに該当するものをいう。

- 1 暴力団の威力を背景に暴力的不法行為等を行うおそれのある者
- 2 暴力団又は暴力団員に対し資金、武器等の供給を行うなど暴力団の維持、運営に協力し、又は関与する者

17 検挙人員

暴力団員及び暴力団準構成員の検挙人員の総数は1,077人で、前年に比べ30人（+2.9%）増加している。

うち、刑法犯は611人で、前年に比べ8人（-1.3%）減少しており、窃盗は28人（-24.8%）減少、詐欺は22人（-18.6%）減少しているが、文書偽造は12人（+300.0%）増加、賭博は23人（+121.1%）増加が目立つ。

特別法犯は466人で、前年に比べ38人（+8.9%）増加しており、暴力団排除条例で17人（前年検挙なし）検挙、覚醒剤取締法は前年に比べ6人（+2.1%）増加、大麻取締法は11人（+28.2%）増加している。

【表44、45参照】

表44 暴力団犯罪 主な罪種・違反法令別 検挙状況

区分等 罪種・違反法令	検 挙 件 数				検 挙 人 員			
	令和2年	令和元年	前 年 比 較		令和2年	令和元年	前 年 比 較	
			件 数	率(%)			人 数	率(%)
総 合 計	1,409	1,867	-458	-24.5	1,077	1,047	30	2.9
刑 法 犯 合 計	796	1,289	-493	-38.2	611	619	-8	-1.3
殺 人	6	3	3	100.0	5	4	1	25.0
強 盗	5	8	-3	-37.5	7	12	-5	-41.7
放 火	2	1	1	100.0	1	1	±0	±0.0
強 制 性 交 等	3	6	-3	-50.0	4	6	-2	-33.3
凶 器 準 備 集 合	-	-	-	...	-	-	-	...
暴 行	63	73	-10	-13.7	50	60	-10	-16.7
傷 害	111	100	11	11.0	123	119	4	3.4
脅 迫	45	38	7	18.4	36	37	-1	-2.7
恐 喝	38	40	-2	-5.0	48	49	-1	-2.0
窃 盗	255	749	-494	-66.0	85	113	-28	-24.8
詐 欺	99	127	-28	-22.0	96	118	-22	-18.6
横 領	3	5	-2	-40.0	2	2	±0	±0.0
文 書 偽 造	13	6	7	116.7	16	4	12	300.0
賭 博	18	5	13	260.0	42	19	23	121.1
強 制 わ い せ つ	3	7	-4	-57.1	2	6	-4	-66.7
わ い せ つ 物 頒 布 等	1	-	1	...	-	-	-	...
公 務 執 行 妨 害	28	16	12	75.0	20	12	8	66.7
犯 人 蔵 匿 ・ 証 拠 隠 滅	5	4	1	25.0	3	6	-3	-50.0
住 居 侵 入	26	30	-4	-13.3	10	4	6	150.0
逮 捕 監 禁	4	3	1	33.3	6	1	5	500.0
略 取 誘 拐 ・ 人 身 売 買	3	-	3	...	1	-	1	...
信 用 毀 損 ・ 威 力 業 務 妨 害	4	3	1	33.3	9	2	7	350.0
盜 品 等	11	14	-3	-21.4	11	11	±0	±0.0
器 物 損 壊 等	29	38	-9	-23.7	18	21	-3	-14.3
暴 力 行 為 (注)	-	1	-1	-100.0	-	1	-1	-100.0
そ の 他	21	12	9	75.0	16	11	5	45.5
特 別 法 犯 合 計	613	578	35	6.1	466	428	38	8.9
軽 犯 罪 法	11	14	-3	-21.4	9	14	-5	-35.7
酌 酊 者 規 制 法	-	-	-	...	-	-	-	...
迷 惑 防 止 条 例	8	13	-5	-38.5	8	11	-3	-27.3
暴 力 団 員 不 当 行 為 防 止 法	1	2	-1	-50.0	2	2	±0	±0.0
ス ト ー カ ー 規 制 法	2	1	1	100.0	2	-	2	...
特 殊 開 錠 用 具 所 持 禁 止 法	2	4	-2	-50.0	1	-	1	...
暴 力 団 排 除 条 例	8	-	8	...	17	-	17	...
風 営 適 正 化 法	19	12	7	58.3	17	17	±0	±0.0
売 春 防 止 法	1	-	1	...	1	-	1	...
児 童 福 祉 法	1	4	-3	-75.0	1	4	-3	-75.0
青 少 年 保 護 育 成 条 例	3	3	±0	±0.0	3	2	1	50.0
児 童 買 春 ・ 児 童 ボ ル ノ 禁 止 法	1	1	±0	±0.0	1	-	1	...
出 資 法	5	1	4	400.0	6	9	-3	-33.3
貸 金 業 法	5	-	5	...	2	-	2	...
犯 罪 取 益 移 転 防 止 法	16	14	2	14.3	12	14	-2	-14.3
銃 刀 法	14	13	1	7.7	12	12	±0	±0.0
火 薬 類 取 締 法	-	2	-2	-100.0	-	-	-	...
麻 薬 等 取 締 法	13	11	2	18.2	3	3	±0	±0.0
あ へ ん 法	-	-	-	...	-	-	-	...
大 麻 取 締 法	77	58	19	32.8	50	39	11	28.2
覚 醒 剤 取 締 法	388	398	-10	-2.5	287	281	6	2.1
医 薬 品 医 療 機 器 等 法	1	2	-1	-50.0	1	-	1	...
毒 劇 物 法	9	6	3	50.0	6	4	2	50.0
麻 薬 等 特 例 法	4	8	-4	-50.0	3	4	-1	-25.0
廃 棄 物 処 理 法	2	2	±0	±0.0	2	2	±0	±0.0
労 働 基 準 法	2	-	2	...	3	-	3	...
職 業 安 定 法	2	2	±0	±0.0	2	4	-2	-50.0
不 正 競 争 防 止 法	-	-	-	...	-	-	-	...
労 働 者 派 遣 法	-	-	-	...	-	-	-	...
携 帯 電 話 不 正 利 用 防 止 法	1	2	-1	-50.0	1	2	-1	-50.0
戸 籍 法	-	-	-	...	-	-	-	...
住 民 基 本 台 帳 法	-	-	-	...	-	-	-	...
そ の 他	17	5	12	240.0	14	4	10	250.0

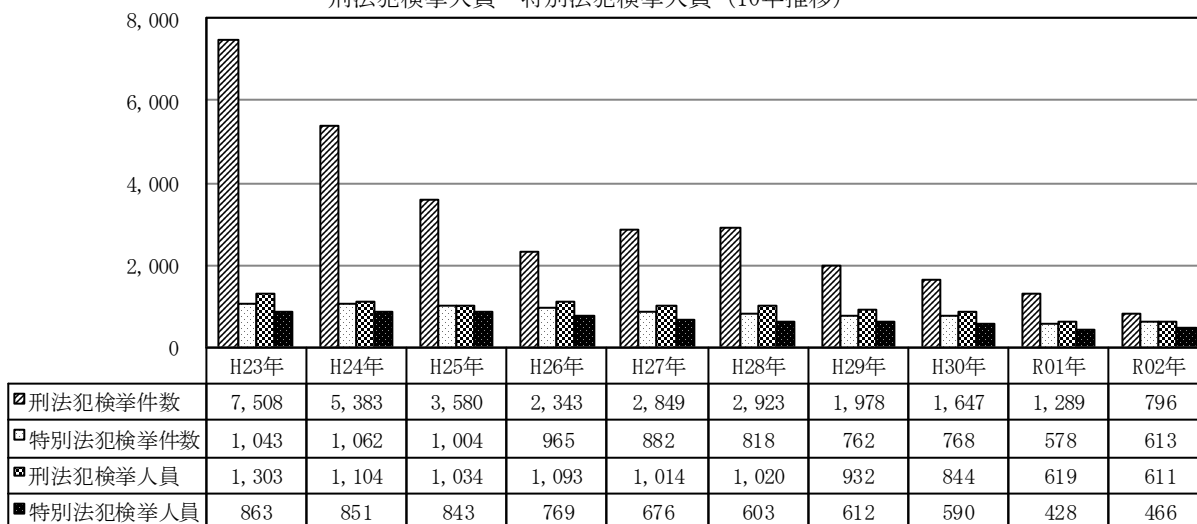
注 暴力行為等処罰ニ関スル法律第2条、第3条のみを計上したものであって、同法第1条、第1条の2、第1条の3の罪については、刑法犯のそれぞれの罪名欄に計上してある。

表45 暴力団犯罪 地位別 検挙人員

地位等	年別等	令和2年		令和元年		前年比較	
		人数	構成比(%)	人数	構成比(%)	人数	率(%)
総合計		1,077	100.0	1,047	100.0	30	2.9
暴力団員		187	17.4	163	15.6	24	14.7
首領		21	1.9	20	1.9	1	5.0
幹部		65	6.0	57	5.4	8	14.0
組員		101	9.4	86	8.2	15	17.4
暴力団準構成員		890	82.6	884	84.4	6	0.7
刑法犯合計		611	56.7	619	59.1	-8	-1.3
暴力団員		127	11.8	132	12.6	-5	-3.8
首領		14	1.3	18	1.7	-4	-22.2
幹部		43	4.0	44	4.2	-1	-2.3
組員		70	6.5	70	6.7	±0	±0.0
暴力団準構成員		484	44.9	487	46.5	-3	-0.6
特別法犯合計		466	43.3	428	40.9	38	8.9
暴力団員		60	5.6	31	3.0	29	93.5
首領		7	0.6	2	0.2	5	250.0
幹部		22	2.0	13	1.2	9	69.2
組員		31	2.9	16	1.5	15	93.8
暴力団準構成員		406	37.7	397	37.9	9	2.3

(件・人)

表46 暴力団犯罪 刑法犯検挙件数・特別法犯検挙件数・
刑法犯検挙人員・特別法犯検挙人員(10年推移)



刑 法 犯

統 括 表

Ⅰ 罪種別 認知件数・検挙件数・検挙人員(2)

罪種	認知件数					検挙件数				検挙率			検挙人員				うち) 少年			
	構成比 (%)	令和2年	令和元年	増減比較		令和2年	令和元年	増減比較		令和2年 (%)	令和元年 (%)	増減 (P)	令和2年	令和元年	増減比較		令和2年	令和元年	増減比較	
				件数	率(%)			件数	率(%)						人数	率(%)			人数	率(%)
外患	-	-	-	-	...	-	-	-	-	-	-	-	-	-	-	-	...
国交	-	-	-	-	...	-	-	-	-	-	-	-	-	-	-	-	...
公務執行妨害	0.4	163	177	-14	-7.9	160	160	±0	±0.0	98.2	90.4	7.8	131	125	6	4.8	4	8	-4	-50.0
逃走	-	-	-	-	...	-	-	-	-	-	-	-	-	-	-	-	...
犯人蔵匿・証拠隠滅	0.0	17	23	-6	-26.1	16	20	-4	-20.0	94.1	87.0	7.1	20	28	-8	-28.6	5	2	3	150.0
騒乱	-	-	-	-	...	-	-	-	-	-	-	-	-	-	-	-	...
失火	0.0	4	7	-3	-42.9	4	2	2	100.0	100.0	28.6	71.4	2	2	±0	±0.0	-	-	-	...
激発物破裂・ガス漏出等	-	-	-	-	...	-	-	-	-	-	-	-	-	-	-	-	...
出水・水利妨害	-	-	-	-	...	-	-	-	-	-	-	-	-	-	-	-	...
往来妨害	0.0	6	12	-6	-50.0	3	5	-2	-40.0	50.0	41.7	8.3	2	4	-2	-50.0	1	-	1	...
住居侵入	1.5	582	759	-177	-23.3	328	349	-21	-6.0	56.4	46.0	10.4	235	204	31	15.2	56	47	9	19.1
秘密侵害	0.0	2	7	-5	-71.4	1	-	1	...	50.0	-	50.0	-	-	-	...	-	-	-	...
あへん煙吸食所持	-	-	-	-	...	-	-	-	-	-	-	-	-	-	-	-	...
飲料水汚染	-	-	-	-	...	-	-	-	-	-	-	-	-	-	-	-	...
偽証	-	-	-	-	...	-	-	-	-	-	-	-	-	-	-	-	...
虚偽告訴	0.0	6	7	-1	-14.3	4	7	-3	-42.9	66.7	100.0	-33.3	4	7	-3	-42.9	-	-	-	...
淫行勧誘・重婚	-	-	-	-	...	-	-	-	-	-	-	-	-	-	-	-	...
富くじ	-	-	-	-	...	-	-	-	-	-	-	-	-	-	-	-	...
礼拝所不敬	0.0	9	17	-8	-47.1	12	14	-2	-14.3	133.3	82.4	50.9	5	10	-5	-50.0	-	-	-	...
墮胎	-	-	-	-	...	-	-	-	-	-	-	-	-	-	-	-	...
遺棄	0.0	3	1	2	200.0	3	1	2	200.0	100.0	100.0	±0.0	3	1	2	200.0	-	-	-	...
逮捕監禁	0.0	18	25	-7	-28.0	21	25	-4	-16.0	116.7	100.0	16.7	41	30	11	36.7	6	2	4	200.0
略取誘拐・人身売買	0.1	35	20	15	75.0	33	18	15	83.3	94.3	90.0	4.3	34	13	21	161.5	2	1	1	100.0
名誉毀損	0.1	49	56	-7	-12.5	31	35	-4	-11.4	63.3	62.5	0.8	29	35	-6	-17.1	1	4	-3	-75.0
信用毀損・威力業務妨害	0.2	79	84	-5	-6.0	55	45	10	22.2	69.6	53.6	16.0	54	38	16	42.1	7	1	6	600.0
不動産侵奪	0.0	1	4	-3	-75.0	3	2	1	50.0	300.0	50.0	250.0	5	2	3	150.0	-	-	-	...
盗品等	0.2	71	87	-16	-18.4	78	74	4	5.4	109.9	85.1	24.8	59	64	-5	-7.8	22	16	6	37.5
文書等毀棄	0.0	4	4	±0	±0.0	6	1	5	500.0	150.0	25.0	125.0	4	1	3	300.0	-	-	-	...
建造物等損壊	0.3	110	104	6	5.8	34	39	-5	-12.8	30.9	37.5	-6.6	29	40	-11	-27.5	-	5	-5	-100.0
境界損毀等	0.0	3	-	3	...	1	-	1	...	33.3	1	-	1	...	-	-	-	...
器物損壊等	13.3	5,293	6,301	-1,008	-16.0	569	562	7	1.2	10.8	8.9	1.9	339	345	-6	-1.7	28	29	-1	-3.4
不正指令電磁的記録	-	-	-	-	...	-	-	-	-	-	-	-	-	-	-	-	...
暴力行為等処罰ニ関スル法律 (第2条・第3条)	0.0	1	1	±0	±0.0	-	1	-1	-100.0	-	100.0	-100.0	-	1	-1	-100.0	-	-	-	...
決闘罪ニ関スル件	-	-	-	-	...	-	-	-	-	-	-	-	-	-	-	-	...
爆発物取締罰則	-	-	-	-	...	-	-	-	-	-	-	-	-	-	-	-	...
航空機の強取等の処罰に關する法律	-	-	-	-	...	-	-	-	-	-	-	-	-	-	-	-	...
火炎びんの使用等の処罰に關する法律	-	-	-	-	...	-	-	-	-	-	-	-	-	-	-	-	...
航空の危険を生じさせる行為等の処罰に關する法律	-	-	-	-	...	-	-	-	-	-	-	-	-	-	-	-	...
人質による強要行為等の処罰に關する法律	-	-	-	-	...	-	-	-	-	-	-	-	-	-	-	-	...
流通食品への毒物混入等の防止等に関する特別措置法	-	-	-	-	...	-	-	-	-	-	-	-	-	-	-	-	...
サリン等による人身被害の防止に関する法律	-	-	-	-	...	-	-	-	-	-	-	-	-	-	-	-	...
組織的な犯罪の処罰及び犯罪収益の規制等に関する法律	0.0	10	13	-3	-23.1	5	8	-3	-37.5	50.0	61.5	-11.5	4	5	-1	-20.0	-	-	-	...
公衆等脅迫目的の犯罪行為のための資金の提供等の処罰に関する法律	-	-	-	-	...	-	-	-	-	-	-	-	-	-	-	-	...

3 重要犯罪 認知件数・検挙件数・検挙人員

罪種・手口	認知件数					検挙件数				検挙率			検挙人員				うち) 少年			
	構成比 (%)	令和2年	令和元年	増減比較		令和2年	令和元年	増減比較		令和2年 (%)	令和元年 (%)	増減 (P)	令和2年	令和元年	増減比較		令和2年	令和元年	増減比較	
				件数	率(%)			件数	率(%)						人数	率(%)			人数	率(%)
重要犯罪総数	100.0	587	653	-66	-10.1	536	556	-20	-3.6	91.3	85.1	6.2	467	516	-49	-9.5	37	58	-21	-36.2
殺人	12.9	76	64	12	18.8	74	57	17	29.8	97.4	89.1	8.3	64	51	13	25.5	3	1	2	200.0
強盗	16.7	98	114	-16	-14.0	75	97	-22	-22.7	76.5	85.1	-8.6	85	107	-22	-20.6	4	20	-16	-80.0
強盗殺人	0.2	1	2	-1	-50.0	1	2	-1	-50.0	100.0	100.0	±0.0	4	1	3	300.0	-	-	-	...
強盗傷人	7.3	43	36	7	19.4	35	30	5	16.7	81.4	83.3	-1.9	44	44	±0	±0.0	3	12	-9	-75.0
強盗・強制性交等	0.2	1	3	-2	-66.7	1	4	-3	-75.0	100.0	133.3	-33.3	1	4	-3	-75.0	-	-	-	...
強盗・準強盗	9.0	53	73	-20	-27.4	38	61	-23	-37.7	71.7	83.6	-11.9	36	58	-22	-37.9	1	8	-7	-87.5
放火	8.0	47	43	4	9.3	45	38	7	18.4	95.7	88.4	7.3	32	33	-1	-3.0	1	8	-7	-87.5
強制性交等	13.3	78	116	-38	-32.8	80	110	-30	-27.3	102.6	94.8	7.8	79	109	-30	-27.5	7	9	-2	-22.2
略取誘拐・人身売買	6.0	35	20	15	75.0	33	18	15	83.3	94.3	90.0	4.3	34	13	21	161.5	2	1	1	100.0
強制わいせつ	43.1	253	296	-43	-14.5	229	236	-7	-3.0	90.5	79.7	10.8	173	203	-30	-14.8	20	19	1	5.3

4 重要窃盗犯 認知件数・検挙件数・検挙人員

罪種・手口	認知件数					検挙件数				検挙率			検挙人員				うち) 少年			
	構成比 (%)	令和2年	令和元年	増減比較		令和2年	令和元年	増減比較		令和2年 (%)	令和元年 (%)	増減 (P)	令和2年	令和元年	増減比較		令和2年	令和元年	増減比較	
				件数	率(%)			件数	率(%)						人数	率(%)			人数	率(%)
重要窃盗犯総数	100.0	3,234	4,885	-1,651	-33.8	1,350	2,441	-1,091	-44.7	41.7	50.0	-8.3	440	494	-54	-10.9	38	46	-8	-17.4
侵入盗	81.9	2,648	3,993	-1,345	-33.7	1,163	1,965	-802	-40.8	43.9	49.2	-5.3	368	413	-45	-10.9	32	37	-5	-13.5
住宅対象	42.9	1,388	1,955	-567	-29.0	566	894	-328	-36.7	40.8	45.7	-4.9	136	191	-55	-28.8	11	21	-10	-47.6
その他	39.0	1,260	2,038	-778	-38.2	597	1,071	-474	-44.3	47.4	52.6	-5.2	232	222	10	4.5	21	16	5	31.3
うち) 事務所荒し	8.8	283	523	-240	-45.9	97	196	-99	-50.5	34.3	37.5	-3.2	44	36	8	22.2	5	4	1	25.0
うち) 出店荒し	11.2	362	697	-335	-48.1	226	442	-216	-48.9	62.4	63.4	-1.0	28	56	-28	-50.0	3	6	-3	-50.0
自動車盗	15.5	500	681	-181	-26.6	143	339	-196	-57.8	28.6	49.8	-21.2	49	50	-1	-2.0	2	4	-2	-50.0
ひったくり	1.0	32	99	-67	-67.7	11	107	-96	-89.7	34.4	108.1	-73.7	7	12	-5	-41.7	4	3	1	33.3
すり	1.7	54	112	-58	-51.8	33	30	3	10.0	61.1	26.8	34.3	16	19	-3	-15.8	-	2	-2	-100.0

5 罪種別 死傷被害者数

年別等 罪種別	死者				傷者			
	令和2年		令和元年		令和2年		令和元年	
	人数	率(%)	人数	率(%)	人数	率(%)	人数	率(%)
総数	33	36	-3	-8.3	1,425	1,569	-144	-9.2
殺人	20	20	±0	±0.0	44	34	10	29.4
強盗	-	2	-2	-100.0	44	37	7	18.9
放火	-	-	-	...	2	3	-1	-33.3
強制性交等	-	-	-	...	10	6	4	66.7
傷害	3	3	±0	±0.0	1,274	1,441	-167	-11.6
恐喝	-	-	-	...	-	-	-	...
強制わいせつ	-	-	-	...	11	12	-1	-8.3
その他	10	11	-1	-9.1	40	36	4	11.1

6 財産犯 被害額(総額)

年別等 罪種別	令和2年		令和元年		増減	
	総額		総額		増減	
	金額(千円)	構成比(%)	金額(千円)	構成比(%)	金額(千円)	率(%)
総額	8,916,861	100.0	9,837,961	100.0	-921,100	-9.4
強盗	7,622	0.1	10,033	0.1	-2,411	-24.0
恐喝	23,267	0.3	45,518	0.5	-22,251	-48.9
窃盗	5,356,475	60.1	7,661,109	77.9	-2,304,634	-30.1
詐欺	3,209,497	36.0	1,902,675	19.3	1,306,822	68.7
横領	293,326	3.3	191,567	1.9	101,759	53.1
占有離脱物横領	26,674	0.3	27,059	0.3	-385	-1.4

8 財産犯 被害回復額(総額)

年別等 罪種別	令和2年		令和元年		増減	
	総額		総額		増減	
	金額(千円)	構成比(%)	金額(千円)	構成比(%)	金額(千円)	率(%)
総額	279,751	100.0	261,513	100.0	18,238	7.0
強盗	1,840	0.7	11,410	4.4	-9,570	-83.9
恐喝	4,748	1.7	1,417	0.5	3,331	235.1
窃盗	199,317	71.2	179,118	68.5	20,199	11.3
詐欺	57,775	20.7	28,608	10.9	29,167	102.0
横領	8,962	3.2	31,766	12.1	-22,804	-71.8
占有離脱物横領	7,109	2.5	9,194	3.5	-2,085	-22.7

7 財産犯 被害額(現金)

年別等 罪種別	令和2年		令和元年		増減	
	総額		総額		増減	
	金額(千円)	構成比(%)	金額(千円)	構成比(%)	金額(千円)	率(%)
総額	4,556,368	100.0	3,629,404	100.0	926,964	25.5
強盗	4,735	0.1	6,884	0.2	-2,149	-31.2
恐喝	22,636	0.5	40,411	1.1	-17,775	-44.0
窃盗	1,236,758	27.1	1,667,386	45.9	-430,628	-25.8
詐欺	3,042,649	66.8	1,762,777	48.6	1,279,872	72.6
横領	231,917	5.1	135,763	3.7	96,154	70.8
占有離脱物横領	17,673	0.4	16,183	0.4	1,490	9.2

9 財産犯 被害回復額(現金)

年別等 罪種別	令和2年		令和元年		増減	
	総額		総額		増減	
	金額(千円)	構成比(%)	金額(千円)	構成比(%)	金額(千円)	率(%)
総額	112,849	100.0	82,898	100.0	29,951	36.1
強盗	1,371	1.2	11,225	13.5	-9,854	-87.8
恐喝	4,712	4.2	1,308	1.6	3,404	260.2
窃盗	56,119	49.7	29,609	35.7	26,510	89.5
詐欺	44,038	39.0	17,154	20.7	26,884	156.7
横領	3,693	3.3	19,935	24.0	-16,242	-81.5
占有離脱物横領	2,916	2.6	3,667	4.4	-751	-20.5

注1 財産犯被害の各表中、背任及び不動産侵害等は除く。
 注2 財産犯被害回復額については、発生地計上主義による。

10 罪種別 既遂・未遂別 認知件数・検挙件数

罪種	認知件数			検挙件数		
	総数	既遂	未遂	総数	既遂	未遂
刑法犯総数	39,897	38,752	1,145	15,667	15,075	592
凶悪犯	299	204	95	274	185	89
殺人	76	22	54	74	20	54
殺人	72	18	54	70	16	54
嬰兒殺	1	1	-	1	1	-
組織的殺人	-	-	-	-	-	-
組織的嬰兒殺	-	-	-	-	-	-
殺人予備	3	3	-	3	3	-
自殺関与・同意殺人	-	-	-	-	-	-
強盗	98	82	16	75	65	10
強盗殺人	1	-	1	1	-	1
強盗傷人	43	43	-	35	35	-
強盗・強制性交等	1	1	-	1	1	-
強盗・準強盗	53	38	15	38	29	9
放火	47	35	12	45	33	12
強制性交等	78	65	13	80	67	13
粗暴犯	3,339	3,265	74	2,859	2,801	58
凶器準備集合	-	-	-	-	-	-
暴行	1,633	1,633	-	1,391	1,391	-
傷害	1,234	1,234	-	1,077	1,077	-
うち) 傷害致死	3	3	-	2	2	-
脅迫	345	320	25	291	273	18
恐喝	127	78	49	100	60	40
窃盗犯	26,116	25,279	837	8,823	8,478	345
侵入盗	2,648	2,175	473	1,163	944	219
乗り物盗	8,352	8,303	49	900	893	7
非侵入盗	15,116	14,801	315	6,760	6,641	119
知能犯	2,011	1,941	70	968	899	69
詐欺	1,741	1,673	68	753	686	67
横領	111	111	-	103	103	-
横領	62	62	-	53	53	-
業務上横領	49	49	-	50	50	-
偽造	154	152	2	106	104	2
うち) 通貨偽造	11	10	1	5	4	1
うち) 文書偽造	89	89	-	82	82	-
うち) 支払用カード偽造	-	-	-	-	-	-
うち) 有価証券偽造	48	47	1	16	15	1
汚職	1	1	-	1	1	-
うち) 賄賂	-	-	-	-	-	-
あつせん利得処罰法	-	-	-	-	-	-
背任	4	4	-	5	5	-
風俗犯	439	431	8	384	379	5
賭博	24	24	-	23	23	-
わいせつ	415	407	8	361	356	5
うち) 強制わいせつ	253	245	8	229	224	5
うち) 公然わいせつ	106	106	-	83	83	-
その他	7,693	7,632	61	2,359	2,333	26
うち) 占有離脱物横領	1,192	1,192	-	970	970	-
うち) 公務執行妨害	163	163	-	160	160	-
うち) 住居侵入	582	522	60	328	302	26
うち) 逮捕監禁	18	18	-	21	21	-
うち) 略取誘拐・人身売買	35	34	1	33	33	-
うち) 盗品等	71	71	-	78	78	-
うち) 器物損壊等	5,293	5,293	-	569	569	-

11 罪種別 検挙・解決の区分別 検挙件数

罪種	検挙件数					解決件数		
	計	送致	少年簡易	微罪処分	不送致	計	触法行為	その他
刑法犯総数	15,317	11,530	270	3,511	6	350	48	302
凶悪犯	263	262	-	-	1	11	-	11
殺人	66	66	-	-	-	8	-	8
殺人	62	62	-	-	-	8	-	8
嬰兒殺	1	1	-	-	-	-	-	-
組織的殺人	-	-	-	-	-	-	-	-
組織的嬰兒殺	-	-	-	-	-	-	-	-
殺人予備	3	3	-	-	-	-	-	-
自殺関与・同意殺人	-	-	-	-	-	-	-	-
強盗	72	72	-	-	-	3	-	3
強盗殺人	1	1	-	-	-	-	-	-
強盗傷人	34	34	-	-	-	1	-	1
強盗・強制性交等	1	1	-	-	-	-	-	-
強盗・準強盗	36	36	-	-	-	2	-	2
放火	45	45	-	-	-	-	-	-
強制性交等	80	79	-	-	1	-	-	-
粗暴犯	2,846	2,260	10	576	-	13	1	12
凶器準備集合	-	-	-	-	-	-	-	-
暴行	1,387	804	8	575	-	4	-	4
傷害	1,073	1,071	1	1	-	4	-	4
うち) 傷害致死	2	2	-	-	-	-	-	-
脅迫	287	287	-	-	-	4	1	3
恐喝	99	98	1	-	-	1	-	1
窃盗犯	8,551	6,013	171	2,366	1	272	40	232
侵入盗	1,152	1,151	1	-	-	11	1	10
乗り物盗	748	529	50	169	-	152	21	131
非侵入盗	6,651	4,333	120	2,197	1	109	18	91
知能犯	962	899	3	58	2	6	-	6
詐欺	748	710	1	36	1	5	-	5
横領	103	79	2	22	-	-	-	-
横領	53	29	2	22	-	-	-	-
業務上横領	50	50	-	-	-	-	-	-
偽造	106	105	-	-	1	-	-	-
うち) 通貨偽造	5	5	-	-	-	-	-	-
うち) 文書偽造	82	82	-	-	-	-	-	-
うち) 支払用カード偽造	-	-	-	-	-	-	-	-
うち) 有価証券偽造	16	15	-	-	1	-	-	-
汚職	1	1	-	-	-	-	-	-
うち) 賄賂	-	-	-	-	-	-	-	-
あつせん利得処罰法	-	-	-	-	-	-	-	-
背任	4	4	-	-	-	1	-	1
風俗犯	382	378	3	-	1	2	1	1
賭博	23	23	-	-	-	-	-	-
わいせつ	359	355	3	-	1	2	1	1
うち) 強制わいせつ	227	226	-	-	1	2	1	1
うち) 公然わいせつ	83	81	2	-	-	-	-	-
その他	2,313	1,718	83	511	1	46	6	40
うち) 占有離脱物横領	957	385	76	496	-	13	3	10
うち) 公務執行妨害	160	160	-	-	-	-	-	-
うち) 住居侵入	327	323	3	-	1	1	-	1
うち) 逮捕監禁	21	21	-	-	-	-	-	-
うち) 略取誘拐・人身売買	32	32	-	-	-	1	-	1
うち) 盗品等	78	63	-	15	-	-	-	-
うち) 器物損壊等	546	543	3	-	-	23	3	20

12 市区町村別 罪種（窃盗犯特定手口）別 認知件数(2)

市区町村	総数	凶 悪 犯					粗 暴 犯							窃 盗 犯											
		計	殺 人	強 盗	放 火	強 制 交 渉 等	計	凶 準 集	器 備 合	暴 行	傷 害	脅 迫	恐 喝	計	侵 入 盗							乗 り 物 盗			
															計	空 巣	巢 隠 込 み	居 空 き	金 破	庫 裏	事 務 所	所 出 荒	店 し	そ の 他	計
愛西市	230	3	-	2	-	1	15	-	10	3	2	-	158	27	11	3	1	-	3	3	6	36	3	2	31
清須市	375	2	2	-	-	-	11	-	7	3	1	-	255	32	10	7	4	-	2	4	5	85	9	7	69
北名古屋	524	-	-	-	-	-	37	-	19	12	6	-	338	50	15	8	3	1	7	5	11	141	13	8	120
弥富市	283	2	-	1	1	-	9	-	3	5	1	-	210	22	8	2	1	1	4	3	3	58	8	2	48
みよし市	322	-	-	-	-	-	16	-	4	10	2	-	245	18	8	-	-	1	1	4	4	38	8	4	26
あま市	419	2	-	1	1	-	32	-	22	7	3	-	286	34	13	3	1	-	6	2	9	85	5	13	67
長久手市	274	-	-	-	-	-	18	-	5	4	8	1	193	21	9	4	-	-	2	4	2	63	1	7	55
愛知郡	-	-	-	-	-	-	-	-	-	-	-	-	-	-	-	-	-	-	-	-	-	-	-	-	-
東郷町	111	-	-	-	-	-	8	-	5	2	1	-	67	6	4	-	-	-	-	1	1	9	1	-	8
西春日井郡	-	-	-	-	-	-	-	-	-	-	-	-	-	-	-	-	-	-	-	-	-	-	-	-	-
豊山町	140	2	2	-	-	-	9	-	4	2	2	1	96	12	7	-	1	1	-	-	3	18	3	1	14
丹羽郡	-	-	-	-	-	-	-	-	-	-	-	-	-	-	-	-	-	-	-	-	-	-	-	-	-
大口町	114	-	-	-	-	-	7	-	4	3	-	-	82	17	7	-	-	2	4	2	2	9	-	-	9
扶桑町	141	-	-	-	-	-	6	-	3	3	-	-	100	16	13	-	1	1	-	1	-	25	1	3	21
海部郡	-	-	-	-	-	-	-	-	-	-	-	-	-	-	-	-	-	-	-	-	-	-	-	-	-
大治町	175	2	-	-	-	2	24	-	17	5	2	-	97	16	3	3	-	2	3	1	4	38	6	5	27
蟹江町	219	-	-	-	-	-	13	-	6	6	-	1	141	21	8	2	1	1	2	3	4	37	4	5	28
飛島村	58	-	-	-	-	-	10	-	6	4	-	-	35	8	2	-	-	-	4	-	2	6	5	-	1
知多郡	-	-	-	-	-	-	-	-	-	-	-	-	-	-	-	-	-	-	-	-	-	-	-	-	-
阿久比町	96	1	1	-	-	-	8	-	3	5	-	-	67	10	-	3	-	-	-	2	5	11	-	1	10
東浦町	222	2	-	1	-	1	14	-	6	6	2	-	143	19	5	8	-	-	-	2	4	18	1	-	17
南知多町	70	-	-	-	-	-	8	-	2	6	-	-	44	8	-	-	-	3	-	2	3	5	1	1	3
美浜町	69	2	1	1	-	-	7	-	1	5	1	-	45	5	1	3	1	-	-	-	15	2	-	-	13
武豊町	162	-	-	-	-	-	16	-	5	6	3	2	104	16	5	8	-	-	1	-	2	43	1	10	32
額田郡	-	-	-	-	-	-	-	-	-	-	-	-	-	-	-	-	-	-	-	-	-	-	-	-	-
幸田町	150	1	-	-	-	1	8	-	3	4	1	-	105	11	7	2	-	-	-	1	1	26	1	1	24
北設楽郡	-	-	-	-	-	-	-	-	-	-	-	-	-	-	-	-	-	-	-	-	-	-	-	-	-
設楽町	9	-	-	-	-	-	2	-	2	-	-	-	3	1	-	-	-	1	-	-	-	-	-	-	-
東栄町	8	-	-	-	-	-	1	-	-	1	-	-	4	4	2	-	1	-	1	-	-	-	-	-	-
豊根村	4	-	-	-	-	-	-	-	-	-	-	-	2	-	-	-	-	-	-	-	-	-	-	-	-
発生地不明	170	4	-	-	-	4	26	-	3	6	11	6	12	-	-	-	-	-	-	-	-	1	1	-	-
国外	1	1	-	-	-	1	-	-	-	-	-	-	-	-	-	-	-	-	-	-	-	-	-	-	-
総数	39,897	299	76	98	47	78	3,339	-	1,633	1,234	345	127	26,116	2,648	967	344	77	81	283	362	534	8,352	500	559	7,293

注 県内発生総数には、発生地不明及び国外の件数は含まない。

12 市区町村別 罪種（窃盗犯特定手口）別 認知件数(4)

市区町村	窃盗犯												知能犯			風俗犯				その他							
	非侵入						侵入						計	詐	欺	その他	計	賭博	わいせつ		計	占有物横領	器物損壊等	住居侵入	略取・誘拐	誘入・身売	その他
	計	職権盗	訪問盗	払出盗	ひったくり	すり	置き引き	車上ねらい	部品ねらい	品ねらい	自動販売機ねらい	万引き							その他	強わいせつ							
愛西市	95	1	1	-	-	-	3	24	14	4	17	31	13	13	-	-	-	-	-	41	4	27	7	-	-	3	
清須市	138	1	-	3	-	-	1	14	13	12	38	56	18	17	1	-	-	-	-	89	17	61	9	-	-	2	
北名古屋	147	1	-	4	-	-	6	12	23	8	46	47	24	21	3	11	-	6	5	114	17	82	10	2	3		
弥富市	130	-	-	1	-	-	5	10	9	7	49	49	7	6	1	4	-	4	-	51	5	46	-	-	-		
みよし市	189	-	-	2	-	-	9	24	22	6	86	40	4	3	1	1	-	1	-	56	7	45	1	-	3		
あま市	167	-	-	3	-	-	6	27	24	4	51	52	24	22	2	5	-	4	1	70	6	47	10	-	7		
長久手市	109	-	-	1	2	-	4	19	4	5	42	32	13	12	1	3	-	1	2	47	9	33	1	1	3		
愛知郡	-	-	-	-	-	-	-	-	-	-	-	-	-	-	-	-	-	-	-	-	-	-	-	-	-	-	
東郷町	52	-	-	-	-	-	1	10	2	1	14	24	7	7	-	2	-	1	1	27	3	17	4	-	3		
西春日井郡	-	-	-	-	-	-	-	-	-	-	-	-	-	-	-	-	-	-	-	-	-	-	-	-	-	-	
豊山町	66	-	-	-	-	1	4	6	6	1	36	12	4	4	-	-	-	-	-	29	2	25	1	-	1		
丹羽郡	-	-	-	-	-	-	-	-	-	-	-	-	-	-	-	-	-	-	-	-	-	-	-	-	-	-	
大口町	56	-	-	-	-	-	1	5	3	6	22	19	4	3	1	1	-	1	-	20	3	16	1	-	-		
扶桑町	59	2	-	2	1	1	2	13	2	1	12	23	8	5	3	1	-	1	-	26	3	17	2	-	4		
海部郡	-	-	-	-	-	-	-	-	-	-	-	-	-	-	-	-	-	-	-	-	-	-	-	-	-	-	
大治町	43	-	-	-	-	-	1	9	6	1	13	13	12	12	-	2	-	1	1	38	4	24	6	1	3		
蟹江町	83	1	1	2	-	-	3	8	12	1	35	20	7	5	2	2	-	-	2	56	3	41	8	-	4		
飛島村	21	-	-	-	-	-	-	3	5	5	-	8	1	1	-	-	-	-	12	-	12	-	-	-	-		
知多郡	-	-	-	-	-	-	-	-	-	-	-	-	-	-	-	-	-	-	-	-	-	-	-	-	-	-	
阿久比町	46	-	-	-	-	-	1	12	1	-	11	21	4	3	1	1	-	1	15	3	11	-	-	-	1		
東浦町	106	1	-	-	-	-	4	6	16	2	46	31	10	7	3	3	-	2	1	50	6	38	4	-	2		
南知多町	31	-	-	-	-	-	3	2	3	-	3	20	-	-	-	-	-	-	18	3	15	-	-	-	-		
美浜町	25	-	-	-	-	-	1	4	-	-	8	12	1	1	-	-	-	-	14	1	8	3	-	-	2		
武豊町	45	1	-	-	-	-	1	2	2	-	18	21	10	8	2	4	-	4	28	7	14	1	1	-	5		
額田郡	-	-	-	-	-	-	-	-	-	-	-	-	-	-	-	-	-	-	-	-	-	-	-	-	-	-	
幸田町	68	-	-	-	-	-	6	8	6	1	32	15	2	2	-	2	-	1	1	32	4	27	1	-	-		
北設楽郡	-	-	-	-	-	-	-	-	-	-	-	-	-	-	-	-	-	-	-	-	-	-	-	-	-	-	
設楽町	2	-	-	-	-	-	-	-	-	-	-	2	1	1	-	-	-	-	3	1	2	-	-	-	-		
東栄町	-	-	-	-	-	-	-	-	-	-	-	-	-	-	-	-	-	-	3	-	3	-	-	-	-		
豊根村	2	-	-	-	-	-	-	-	1	-	1	-	1	1	-	-	-	-	1	-	1	-	-	-	-	-	
発生地不明	11	-	-	4	-	1	-	-	-	-	-	6	55	40	15	46	8	4	34	27	3	1	-	2	21		
国外	-	-	-	-	-	-	-	-	-	-	-	-	-	-	-	-	-	-	-	-	-	-	-	-	-	-	
総数	15,116	128	21	328	32	54	690	1,828	1,179	368	5,620	4,868	2,011	1,741	270	439	24	253	162	7,693	1,192	5,293	582	35	591		

注 県内発生総数には、発生地不明及び国外の件数は含まない。

14 強盗 手口別 認知件数・検挙件数・検挙人員

年次	総数				侵入強盗				金融機関強盗				住宅強盗				コンビニ強盗				その他の店舗強盗			
	認知件数	検挙件数	検挙人員		認知件数	検挙件数	検挙人員		認知件数	検挙件数	検挙人員		認知件数	検挙件数	検挙人員		認知件数	検挙件数	検挙人員		認知件数	検挙件数	検挙人員	
			総数	うち)少年			総数	うち)少年			総数	うち)少年			総数	うち)少年			総数	うち)少年			総数	うち)少年
平成 23 年	372	227	224	44	165	114	88	6	2	6	7	-	29	22	17	-	83	51	40	4	47	31	20	1
24	273	186	177	40	116	67	55	3	3	3	3	1	10	15	13	-	65	27	21	2	35	21	16	-
25	286	170	179	45	122	73	55	7	8	7	7	-	18	11	5	-	56	31	20	2	35	17	12	1
26	200	131	137	20	81	48	54	2	1	1	1	-	21	17	27	-	39	16	13	1	19	12	12	1
27	191	129	126	26	76	60	51	5	7	6	4	-	17	8	13	-	43	38	22	2	7	7	11	3
28	160	116	155	23	64	42	46	-	1	2	2	-	11	12	17	-	34	15	13	-	17	11	11	-
29	130	91	115	26	44	29	41	14	2	1	1	-	11	2	7	1	21	14	13	5	9	11	19	8
30	135	82	88	19	47	29	23	2	3	4	3	-	6	1	1	-	31	17	13	2	4	4	3	-
令和元年	114	97	107	20	28	22	18	1	2	1	1	-	11	5	3	1	10	11	11	-	4	5	1	-
2	98	75	85	4	28	22	25	-	2	3	3	-	8	7	8	-	10	3	3	-	4	6	7	-

年次	侵入強盗				非侵入強盗				途中強盗				タクシー強盗				その他の自動車強盗				路上強盗			
	その他				認知件数	検挙件数	検挙人員		認知件数	検挙件数	検挙人員		認知件数	検挙件数	検挙人員		認知件数	検挙件数	検挙人員		認知件数	検挙件数	検挙人員	
	認知件数	検挙件数	総数	うち)少年			総数	うち)少年			総数	うち)少年			総数	うち)少年			総数	うち)少年			総数	うち)少年
平成 23 年	4	4	4	1	207	113	136	38	2	1	1	-	10	4	5	-	8	4	1	-	105	39	65	22
24	3	1	2	-	157	119	122	37	2	2	-	-	4	4	5	2	4	2	2	-	87	49	48	24
25	5	7	11	4	164	97	124	38	2	-	1	1	5	2	2	-	7	4	3	-	84	42	58	20
26	1	2	1	-	119	83	83	18	2	-	-	-	3	5	4	-	-	1	5	-	58	24	26	11
27	2	1	1	-	115	69	75	21	-	-	-	-	8	5	5	-	1	1	5	4	63	23	18	6
28	1	2	3	-	96	74	109	23	1	1	1	1	9	12	13	1	3	2	5	-	36	19	40	16
29	1	1	1	-	86	62	74	12	-	1	2	-	4	4	4	-	3	2	1	-	39	16	16	3
30	3	3	3	-	88	53	65	17	2	-	-	-	1	1	1	-	3	-	1	-	37	17	26	9
令和元年	1	-	2	-	86	75	89	19	1	1	2	-	6	6	6	-	1	-	-	-	24	21	26	11
2	4	3	4	-	70	53	60	4	-	-	-	-	3	1	1	-	3	2	2	-	25	15	21	1

年次	非侵入強盗			
	その他			
	認知件数	検挙件数	検挙人員	
			総数	うち)少年
平成 23 年	82	65	64	16
24	60	62	67	11
25	66	49	60	17
26	56	53	48	7
27	43	40	47	11
28	47	40	50	5
29	40	39	51	9
30	45	35	37	8
令和元年	54	47	55	8
2	39	35	36	3

15 詐欺 手口別 認知件数・検挙件数・検挙人員(1)

年次	総数				売り付け				インターネット利用 (オークション)				インターネット利用 (ショッピング)				インターネット利用 (その他)				売付その他			
	認知件数	検挙件数	検挙人員		認知件数	検挙件数	検挙人員		認知件数	検挙件数	検挙人員		認知件数	検挙件数	検挙人員		認知件数	検挙件数	検挙人員		認知件数	検挙件数	検挙人員	
			総数	うち)少年			総数	うち)少年			総数	うち)少年			総数	うち)少年			総数	うち)少年			総数	うち)少年
平成 23 年	1,673	887	372	18	200	199	18	1	49	16	7	-	-	-	-	-	-	-	151	183	11	1		
24	1,552	763	428	27	177	71	32	4	54	12	9	2	-	-	-	-	-	-	123	59	23	2		
25	1,795	703	422	27	264	47	24	2	118	6	6	-	-	-	-	-	-	-	146	41	18	2		
26	2,335	811	503	34	496	111	41	5	247	32	16	1	-	-	-	-	-	-	249	79	25	4		
27	2,696	812	631	40	424	49	29	2	111	16	10	-	-	-	-	-	-	-	313	33	19	2		
28	3,989	1,654	671	44	538	35	21	4	64	8	4	-	-	-	-	-	-	-	474	27	17	4		
29	2,198	1,605	642	33	488	101	36	3	54	13	8	-	-	-	-	-	-	-	434	88	28	3		
30	1,988	753	612	46	432	82	25	3	41	25	8	2	-	-	-	-	-	-	391	57	17	1		
令和元年	1,816	708	560	43	388	28	17	5	9	3	3	-	-	-	-	-	-	-	379	25	14	5		
2	1,741	753	555	34	407	30	26	6	11	2	2	-	305	2	2	2	76	7	7	2	15	19	15	2

年次	借用				不動産利用				有価証券等利用				買受け 注2)				携帯電話契約				買受けその他			
	認知件数	検挙件数	検挙人員		認知件数	検挙件数	検挙人員		認知件数	検挙件数	検挙人員		認知件数	検挙件数	検挙人員		認知件数	検挙件数	検挙人員		認知件数	検挙件数	検挙人員	
			総数	うち)少年			総数	うち)少年			総数	うち)少年			総数	うち)少年			総数	うち)少年				
平成 23 年	108	85	26	-	9	3	3	-	99	48	17	-	76	50	22	-	17	15	4	-	59	35	18	-
24	81	61	24	-	6	6	8	-	109	45	16	-	80	36	17	2	16	14	3	-	64	22	14	2
25	127	40	23	-	7	1	1	-	59	51	17	-	66	61	35	-	19	17	12	-	47	44	23	-
26	111	46	36	-	20	11	5	-	57	36	7	-	149	83	51	4	54	37	17	-	95	46	34	4
27	76	47	32	-	11	7	13	-	64	40	21	1	85	62	56	-	39	33	31	-	46	29	25	-
28	62	47	20	-	9	2	2	-	53	26	24	1	113	61	62	1	50	28	36	-	63	33	26	1
29	45	25	19	-	9	5	2	-	104	42	26	3	81	62	50	1	21	20	29	-	60	42	21	1
30	67	29	21	-	3	5	5	-	68	51	36	4	79	46	50	-	26	18	25	-	53	28	25	-
令和元年	67	49	33	-	4	1	3	-	82	35	23	1	69	60	48	-	22	19	23	-	47	41	25	-
2	49	33	23	-	8	1	-	-	102	80	41	1	70	45	41	1	22	17	17	-	48	28	24	1

年次	無銭				募集				職権				釣銭・両替				留守宅				保険			
	認知件数	検挙件数	検挙人員		認知件数	検挙件数	検挙人員		認知件数	検挙件数	検挙人員		認知件数	検挙件数	検挙人員		認知件数	検挙件数	検挙人員		認知件数	検挙件数	検挙人員	
			総数	うち)少年			総数	うち)少年			総数	うち)少年			総数	うち)少年								
平成 23 年	341	141	127	13	81	26	4	-	4	7	1	-	6	2	2	-	295	45	6	-	9	11	24	1
24	343	123	110	18	63	10	7	-	2	4	1	-	19	3	4	-	106	11	6	-	22	16	18	-
25	352	120	93	7	92	18	22	-	7	2	2	-	11	2	4	1	148	18	17	5	17	10	14	-
26	250	117	107	9	80	14	12	-	2	2	7	2	14	5	3	-	309	43	14	2	28	23	23	-
27	280	155	149	6	451	33	19	-	1	1	-	-	10	1	2	-	454	98	79	27	24	11	20	-
28	291	161	143	5	1,350	789	7	2	6	2	1	-	32	27	7	-	434	99	94	23	43	39	95	-
29	241	131	121	5	87	794	17	1	3	1	2	-	13	4	2	-	172	100	75	15	18	25	52	-
30	268	164	140	9	54	19	13	1	6	1	-	-	13	1	1	-	219	62	63	20	19	16	16	-
令和元年	269	191	151	23	39	16	15	-	5	5	2	-	6	5	4	-	216	68	50	6	15	20	19	1
2	205	137	118	2	45	11	5	-	148	40	13	2	1	-	-	-	101	70	40	7	11	5	11	-

注1 令和2年 手口改正。

2 令和元年以前の携帯電話契約の件数及び人員は買受けに計上してある。

15 詐欺 手口別 認知件数・検挙件数・検挙人員(2)

年次	保 険																				横 取 り			
	生 命				自 動 車				傷 害				火 災				保 険 そ の 他							
	認知件数	検挙件数	検 挙 人 員		認知件数	検挙件数	検 挙 人 員		認知件数	検挙件数	検 挙 人 員		認知件数	検挙件数	検 挙 人 員		認知件数	検挙件数	検 挙 人 員		認知件数	検挙件数	検 挙 人 員	
		総 数	うち)少年			総 数	うち)少年			総 数	うち)少年			総 数	うち)少年			総 数	うち)少年			総 数	うち)少年	
平成 23 年	1	1	-	-	5	9	20	1	1	-	-	-	-	-	-	2	1	4	-	10	2	3	1	
24	-	-	2	-	12	5	10	-	5	4	1	-	-	-	-	5	7	5	-	15	4	4	1	
25	-	-	1	-	9	5	8	-	3	-	-	-	-	-	-	5	5	5	-	22	11	7	3	
26	-	-	1	-	24	20	19	-	2	1	-	-	-	-	2	2	3	-	20	5	8	1		
27	-	-	-	-	14	8	17	-	1	1	-	-	3	1	2	6	1	1	-	7	5	11	1	
28	1	1	-	-	31	29	73	-	-	-	-	-	-	-	-	11	9	22	-	18	9	4	1	
29	-	-	-	-	15	22	42	-	2	1	-	-	-	-	-	1	2	10	-	19	10	17	2	
30	-	-	-	-	14	13	10	-	2	-	-	-	-	-	-	3	3	6	-	21	8	7	-	
令和元年	2	2	-	-	10	12	14	1	1	2	3	-	-	-	-	2	4	2	-	27	10	4	-	
2	-	-	-	-	6	4	11	-	1	-	-	-	-	-	-	4	1	-	-	19	15	8	1	

年次	受 託				詐 欺 そ の 他 注2)				口 座 開 設				そ の 他			
	認知件数	検挙件数	検 挙 人 員		認知件数	検挙件数	検 挙 人 員		認知件数	検挙件数	検 挙 人 員		認知件数	検挙件数	検 挙 人 員	
			総 数	うち)少年			総 数	うち)少年			総 数	うち)少年			総 数	うち)少年
平成 23 年	5	1	-	-	430	267	119	2	149	128	50	-	281	139	69	2
24	7	3	3	-	522	370	178	2	194	191	70	-	328	179	108	2
25	4	2	-	-	619	320	163	9	178	165	64	-	441	155	99	9
26	2	3	2	-	797	312	187	11	134	167	65	1	663	145	122	10
27	7	1	1	-	802	302	199	3	113	97	63	-	689	205	136	3
28	4	4	3	-	1,036	353	188	7	107	93	51	-	929	260	137	7
29	4	3	2	-	914	302	221	3	134	122	81	-	780	180	140	3
30	5	7	7	-	734	262	228	9	113	96	70	1	621	166	158	8
令和元年	4	2	2	-	625	218	189	7	90	82	65	-	535	136	124	7
2	8	8	5	-	567	278	224	14	53	64	57	1	514	214	167	13

注1 令和2年 手口改正。

2 令和元年以前の携帯電話契約の件数及び人員は買受けに計上してある。

16 特殊詐欺（恐喝）の類型別 認知件数・検挙件数・検挙人員(1)

年次	総数				還付金詐欺								医療費名目				健康保険・社会保険等名目				年金名目				税金名目			
	認知件数	検挙件数	検挙人員		認知件数	検挙件数	検挙人員		認知件数	検挙件数	検挙人員		認知件数	検挙件数	検挙人員		認知件数	検挙件数	検挙人員		認知件数	検挙件数	検挙人員					
			総数	うち)少年			総数	うち)少年			総数	うち)少年			総数	うち)少年			総数	うち)少年			総数	うち)少年				
平成23年	369	45	13	-	16	-	-	-	-	-	-	-	-	-	-	-	-	-	-	-	-	-	-	-				
24	178	23	21	-	29	-	-	-	-	-	-	-	-	-	-	-	-	-	-	-	-	-	-	-				
25	283	20	19	5	68	-	-	-	-	-	-	-	-	-	-	-	-	-	-	-	-	-	-	-				
26	599	48	16	2	83	-	-	-	-	-	-	-	-	-	-	-	-	-	-	-	-	-	-	-				
27	812	136	98	28	109	-	-	-	-	-	-	-	-	-	-	-	-	-	-	-	-	-	-	-				
28	1,029	122	115	27	352	-	-	-	-	-	-	-	-	-	-	-	-	-	-	-	-	-	-	-				
29	633	145	93	16	52	30	3	-	-	-	-	-	-	-	-	-	-	-	-	-	-	-	-	-				
30	594	98	89	25	147	-	-	-	-	-	-	-	-	-	-	-	-	-	-	-	-	-	-	-				
令和元年	470	75	58	6	162	-	-	-	-	-	-	-	-	-	-	-	-	-	-	-	-	-	-	-				
2	447	136	67	9	25	-	1	1	19	-	-	-	6	-	-	-	-	-	-	-	-	-	-	-				

年次	還付金詐欺				オレオレ詐欺（恐喝）								傷害事件等示談金名目				横領事件等示談金名目				痴漢事件等示談金名目				妊娠中絶費用等名目			
	その他の名目				認知件数	検挙件数	検挙人員		認知件数	検挙件数	検挙人員		認知件数	検挙件数	検挙人員		認知件数	検挙件数	検挙人員		認知件数	検挙件数	検挙人員					
	認知件数	検挙件数	総数	うち)少年			総数	うち)少年			総数	うち)少年			総数	うち)少年			総数	うち)少年			総数	うち)少年	総数	うち)少年		
平成23年	16	-	-	-	275	19	7	-	-	-	-	28	-	-	-	-	-	-	-	42	-	-	-	-				
24	29	-	-	-	95	9	6	-	1	-	-	15	-	-	-	-	-	-	-	22	-	-	-	-				
25	68	-	-	-	129	18	16	5	-	-	-	8	1	-	-	-	-	-	-	18	-	-	-	-				
26	83	-	-	-	296	43	12	2	10	-	-	27	2	1	-	-	-	-	-	87	-	-	-	-				
27	109	-	-	-	439	96	74	27	7	-	-	31	7	3	-	-	-	-	-	36	-	-	-	-				
28	352	-	-	-	413	99	94	23	4	1	3	45	15	8	1	-	-	-	-	18	-	-	-	-				
29	52	30	3	-	162	99	74	15	-	-	-	13	8	5	2	-	-	-	-	2	-	-	-	-				
30	147	-	-	-	210	62	63	20	2	1	1	25	14	16	6	-	-	-	-	-	-	-	-	-				
令和元年	162	-	-	-	203	68	49	6	-	-	-	1	5	1	-	-	-	-	-	-	-	-	-	-				
2	-	-	1	1	89	70	38	6	-	-	-	1	4	3	-	-	-	-	-	-	-	-	-	-				

年次	オレオレ詐欺（恐喝）												預貯金詐欺（恐喝）				架空料金請求詐欺（恐喝）				有料サイト利用料金等名目			
	借金等の返済名目				損失補填金等名目				その他の名目				認知件数	検挙件数	検挙人員		認知件数	検挙件数	検挙人員		認知件数	検挙件数	検挙人員	
	認知件数	検挙件数	総数	うち)少年	認知件数	検挙件数	総数	うち)少年	認知件数	検挙件数	総数	うち)少年			総数	うち)少年			総数	うち)少年				
平成23年	70	-	2	-	-	-	-	135	19	5	-	-	-	-	-	53	25	6	-	17	-	1	-	-
24	33	-	-	-	-	-	-	24	9	6	-	-	-	-	-	40	14	15	-	18	-	-	-	-
25	9	1	4	2	-	-	-	94	16	12	3	-	-	-	-	64	2	2	-	36	-	-	-	-
26	13	4	3	1	-	-	-	159	37	8	1	-	-	-	-	195	4	4	-	44	-	1	-	-
27	30	8	3	-	-	-	-	335	81	68	27	-	-	-	-	238	40	24	1	99	3	6	-	-
28	19	4	4	-	-	-	-	327	79	79	22	-	-	-	-	252	23	21	4	133	1	-	-	-
29	3	3	1	1	-	-	-	144	88	68	12	-	-	-	-	391	16	16	1	277	3	7	1	-
30	22	7	3	1	-	-	-	161	40	43	13	-	-	-	-	224	35	25	4	132	3	-	-	-
令和元年	9	10	9	3	-	-	-	193	53	39	3	-	-	-	-	96	7	9	-	68	1	1	-	-
2	-	-	-	-	21	1	1	1	67	65	34	5	221	56	21	2	97	9	6	-	38	2	1	-

注 恐喝及び詐欺のうち、犯行形態が特殊詐欺（恐喝）のものを計上してある。

16 特殊詐欺（恐喝）の類型別 認知件数・検挙件数・検挙人員(2)

年次	架空料金請求詐欺（恐喝）														融資保証金詐欺（恐喝）				金融商品詐欺（恐喝）					
	名義貸しトラブル等名目				情報買取抹消料金等名目				訴訟関係費用等名目				その他の名目											
	認知件数	検挙件数	検挙人員		認知件数	検挙件数	検挙人員		認知件数	検挙件数	検挙人員		認知件数	検挙件数	検挙人員		認知件数	検挙件数	検挙人員		認知件数	検挙件数	検挙人員	
総数			うち)少年	総数			うち)少年	総数			うち)少年	総数			うち)少年	総数			うち)少年	総数			うち)少年	総数
平成23年	-	-	-	-	-	-	-	-	1	-	-	-	35	25	5	-	25	1	-	-	-	-	-	-
24	-	-	-	-	-	-	-	-	5	1	1	-	17	13	14	-	14	-	-	-	-	-	-	-
25	-	-	-	-	-	-	-	-	3	-	-	-	25	2	2	-	22	-	1	-	-	-	-	-
26	-	-	-	-	-	-	-	-	6	-	-	-	145	4	3	-	25	1	-	-	-	-	-	-
27	-	-	-	-	-	-	-	-	6	1	1	-	133	36	17	1	26	-	-	-	-	-	-	-
28	-	-	-	-	-	-	-	-	16	2	2	2	103	20	19	2	12	-	-	-	-	-	-	-
29	-	-	-	-	-	-	-	-	45	1	2	-	69	12	7	-	28	-	-	-	-	-	-	-
30	-	-	-	-	-	-	-	-	71	28	18	2	21	4	7	2	13	1	1	1	-	-	-	-
令和元年	-	-	-	-	-	-	-	-	15	3	5	-	13	3	3	-	9	-	-	-	-	-	-	-
2	9	1	1	-	-	-	-	-	13	4	4	-	37	2	-	-	11	-	-	-	1	-	-	-

年次	金融商品詐欺（恐喝）														ギャンブル詐欺（恐喝）				パチンコ必勝法等名目					
	有価証券等名目				外国通貨名目				物品名目				その他の名目											
	認知件数	検挙件数	検挙人員		認知件数	検挙件数	検挙人員		認知件数	検挙件数	検挙人員		認知件数	検挙件数	検挙人員		認知件数	検挙件数	検挙人員		認知件数	検挙件数	検挙人員	
総数			うち)少年	総数			うち)少年	総数			うち)少年	総数			うち)少年	総数			うち)少年	総数			うち)少年	総数
平成23年	-	-	-	-	-	-	-	-	-	-	-	-	-	-	-	-	-	-	-	-	-	-	-	-
24	-	-	-	-	-	-	-	-	-	-	-	-	-	-	-	-	-	-	-	-	-	-	-	-
25	-	-	-	-	-	-	-	-	-	-	-	-	-	-	-	-	-	-	-	-	-	-	-	-
26	-	-	-	-	-	-	-	-	-	-	-	-	-	-	-	-	-	-	-	-	-	-	-	-
27	-	-	-	-	-	-	-	-	-	-	-	-	-	-	-	-	-	-	-	-	-	-	-	-
28	-	-	-	-	-	-	-	-	-	-	-	-	-	-	-	-	-	-	-	-	-	-	-	-
29	-	-	-	-	-	-	-	-	-	-	-	-	-	-	-	-	-	-	-	-	-	-	-	-
30	-	-	-	-	-	-	-	-	-	-	-	-	-	-	-	-	-	-	-	-	-	-	-	-
令和元年	-	-	-	-	-	-	-	-	-	-	-	-	-	-	-	-	-	-	-	-	-	-	-	-
2	1	-	-	-	-	-	-	-	-	-	-	-	-	-	-	-	1	-	-	-	1	-	-	-

年次	ギャンブル詐欺（恐喝）										交際あつせん詐欺（恐喝）				その他の特殊詐欺（恐喝）					
	競馬必勝法等名目				宝くじ当選情報等名目				その他の名目											
	認知件数	検挙件数	検挙人員		認知件数	検挙件数	検挙人員		認知件数	検挙件数	検挙人員		認知件数	検挙件数	検挙人員		認知件数	検挙件数	検挙人員	
総数			うち)少年	総数			うち)少年	総数			うち)少年	総数			うち)少年	総数			うち)少年	
平成23年	-	-	-	-	-	-	-	-	-	-	-	-	-	-	-	-	-	-	-	-
24	-	-	-	-	-	-	-	-	-	-	-	-	-	-	-	-	-	-	-	-
25	-	-	-	-	-	-	-	-	-	-	-	-	-	-	-	-	-	-	-	-
26	-	-	-	-	-	-	-	-	-	-	-	-	-	-	-	-	-	-	-	-
27	-	-	-	-	-	-	-	-	-	-	-	-	-	-	-	-	-	-	-	-
28	-	-	-	-	-	-	-	-	-	-	-	-	-	-	-	-	-	-	-	-
29	-	-	-	-	-	-	-	-	-	-	-	-	-	-	-	-	-	-	-	-
30	-	-	-	-	-	-	-	-	-	-	-	-	-	-	-	-	-	-	-	-
令和元年	-	-	-	-	-	-	-	-	-	-	-	-	-	-	-	-	-	-	-	-
2	-	-	-	-	-	-	-	-	-	-	-	-	1	-	-	-	1	1	1	-

注 恐喝及び詐欺のうち、犯行形態が特殊詐欺（恐喝）のものを計上してある。

17 警察署別 罪種別 認知件数・検挙件数・検挙人員(1)

年次及び 警察署	総 数				凶 悪 犯				殺 人				う ち) 嬰 児 殺				強 盗				強 盗 殺 人			
	認知件数	検挙件数	検 挙 人 員		認知件数	検挙件数	検 挙 人 員		認知件数	検挙件数	検 挙 人 員		認知件数	検挙件数	検 挙 人 員		認知件数	検挙件数	検 挙 人 員		認知件数	検挙件数	検 挙 人 員	
			総 数	うち)少年			総 数	うち)少年			総 数	うち)少年			総 数	うち)少年			総 数	うち)少年			総 数	うち)少年
平成 23 年	118,963	35,409	16,520	4,376	529	364	326	51	48	48	48	2	1	-	-	-	372	227	224	44	-	-	1	-
24	104,984	32,773	14,700	3,651	416	296	273	49	47	46	39	3	-	1	1	-	273	186	177	40	-	1	4	-
25	96,839	26,257	14,373	3,412	471	310	279	57	29	26	26	1	-	-	-	-	286	170	179	45	2	2	2	-
26	85,037	20,720	15,227	3,155	402	310	279	39	47	50	46	7	-	-	-	-	200	131	137	20	1	1	1	-
27	76,663	22,299	15,393	2,454	354	274	270	42	47	45	40	2	-	-	-	-	191	129	126	26	4	4	4	1
28	70,254	22,116	14,505	2,029	346	289	303	37	60	61	63	1	1	1	1	-	160	116	155	23	1	1	4	2
29	65,511	20,610	14,002	1,823	316	248	254	35	58	65	48	1	-	-	-	-	130	91	115	26	3	2	6	-
30	55,080	18,687	13,622	1,585	318	238	246	29	57	52	55	2	1	1	1	-	135	82	88	19	2	3	4	1
令和 元年	49,956	17,395	13,235	1,338	337	302	300	38	64	57	51	1	-	-	-	-	114	97	107	20	2	2	1	-
2	39,897	15,667	12,263	1,219	299	274	260	15	76	74	64	3	1	1	1	-	98	75	85	4	1	1	4	-
本 部	-	3	5	-	-	-	-	-	-	-	-	-	-	-	-	-	-	-	-	-	-	-	-	-
名古屋市部	16,647	6,981	5,608	472	121	112	114	1	26	26	26	-	-	-	-	-	44	36	43	1	-	-	1	-
千 種	1,064	407	337	13	9	11	9	-	2	2	2	-	-	-	-	-	5	4	4	-	-	-	-	-
東	734	273	220	25	5	2	2	-	-	-	-	-	-	-	-	-	3	2	2	-	-	-	-	-
北	975	338	271	25	6	4	9	-	1	1	1	-	-	-	-	-	1	1	6	-	-	-	1	-
西	1,001	375	346	27	6	6	7	-	3	4	5	-	-	-	-	-	1	1	1	-	-	-	-	-
中 村	1,621	815	591	35	12	12	12	-	1	1	1	-	-	-	-	-	3	3	3	-	-	-	-	-
中	2,665	1,262	1,020	69	17	22	21	1	1	1	1	-	-	-	-	-	10	11	12	1	-	-	-	-
昭 和	588	199	173	12	4	5	4	-	1	1	1	-	-	-	-	-	-	1	2	-	-	-	-	-
瑞 穂	430	205	125	10	3	1	-	-	-	-	-	-	-	-	-	-	1	-	-	-	-	-	-	-
熱 田	581	256	188	17	4	5	5	-	1	1	1	-	-	-	-	-	1	2	2	-	-	-	-	-
中 川	1,284	462	397	37	10	6	7	-	1	-	1	-	-	-	-	-	5	1	1	-	-	-	-	-
南	957	487	348	30	5	2	3	-	-	-	-	-	-	-	-	-	1	-	-	-	-	-	-	-
港	1,292	591	514	48	8	9	7	-	5	7	5	-	-	-	-	-	1	1	1	-	-	-	-	-
緑	1,073	467	370	49	5	5	5	-	3	3	3	-	-	-	-	-	1	1	1	-	-	-	-	-
名 東	574	186	157	19	6	6	7	-	2	2	2	-	-	-	-	-	2	1	2	-	-	-	-	-
天 白	754	281	238	18	8	6	7	-	2	2	3	-	-	-	-	-	4	4	4	-	-	-	-	-
守 山	1,054	377	313	38	13	10	9	-	3	1	-	-	-	-	-	-	5	3	2	-	-	-	-	-

17 警察署別 罪種別 認知件数・検挙件数・検挙人員(2)

年次及び 警察署	総 数				凶 悪 犯				殺 人				う ち) 嬰 児 殺				強 盗				強 盗 殺 人			
	認知件数	検挙件数	検 挙 人 員		認知件数	検挙件数	検 挙 人 員		認知件数	検挙件数	検 挙 人 員		認知件数	検挙件数	検 挙 人 員		認知件数	検挙件数	検 挙 人 員		認知件数	検挙件数	検 挙 人 員	
			総 数	うち)少年			総 数	うち)少年			総 数	うち)少年			総 数	うち)少年			総 数	うち)少年			総 数	うち)少年
尾 張 部	12,980	4,613	3,671	404	98	90	77	8	31	28	23	2	-	-	-	-	26	20	19	-	1	1	1	-
愛 知	983	293	229	32	7	2	1	1	4	1	1	1	-	-	-	-	2	-	-	-	-	-	-	-
瀬 戸	500	240	189	33	3	2	3	-	1	1	1	-	-	-	-	1	-	1	-	-	-	-	-	
春 日 井	1,349	414	353	31	13	15	13	-	4	3	3	-	-	-	-	3	3	2	-	-	-	-	-	
小 牧	864	355	293	45	6	5	4	-	2	2	1	-	-	-	-	3	2	2	-	-	-	-	-	
西 枇 杷 島	1,045	343	263	14	5	5	4	-	3	3	3	-	-	-	-	-	-	-	-	-	-	-	-	
江 南	798	293	205	31	5	5	3	1	1	2	1	1	-	-	-	-	3	2	2	-	-	-	-	
犬 山	415	136	109	17	-	1	1	-	-	-	-	-	-	-	-	-	1	1	1	-	-	-	-	
一 宮	2,079	599	507	45	11	10	12	-	4	3	4	-	-	-	-	1	1	1	-	-	-	-	-	
稲 沢	659	225	160	20	4	6	4	-	2	3	3	-	-	-	-	1	2	-	-	-	-	-	-	
津 島	1,162	390	348	40	11	9	5	3	-	1	-	-	-	-	-	3	2	1	-	-	-	-	-	
蟹 江	575	200	163	8	3	1	1	-	-	-	-	-	-	-	-	1	-	-	-	-	-	-	-	
半 田	1,101	495	380	45	12	14	14	3	3	2	1	-	-	-	-	5	4	6	-	-	-	-	-	
東 海	939	366	275	29	11	11	8	-	5	5	3	-	-	-	-	2	2	2	-	1	1	1	-	
知 多	225	130	81	4	4	1	1	-	-	-	-	-	-	-	-	-	-	-	-	-	-	-	-	
常 滑	258	118	98	7	2	2	2	-	1	1	1	-	-	-	-	1	1	1	-	-	-	-	-	
中 部 空 港	28	16	18	3	1	1	1	-	1	1	1	-	-	-	-	-	-	-	-	-	-	-	-	
三 河 部	10,270	4,070	2,979	343	80	72	69	6	19	20	15	1	1	1	1	-	28	19	23	3	-	-	2	-
刈 谷	775	243	187	15	3	4	4	-	1	1	1	-	-	-	-	-	-	-	-	-	-	-	-	
碧 南	576	206	165	19	3	3	9	2	1	1	1	-	-	-	-	-	1	7	2	-	-	-	-	
安 城	1,335	417	312	29	15	10	12	1	3	2	2	1	-	-	-	6	3	4	-	-	-	-	-	
西 尾	770	216	189	24	8	7	6	1	1	1	1	-	-	-	-	4	3	2	1	-	-	-	-	
岡 崎	1,779	768	625	61	17	19	14	-	7	9	5	-	-	-	-	3	2	3	-	-	-	2	-	
豊 田	1,916	920	600	74	13	12	10	-	2	2	2	-	-	-	-	6	4	3	-	-	-	-	-	
足 助	32	7	6	-	-	-	-	-	-	-	-	-	-	-	-	-	-	-	-	-	-	-	-	
設 楽	22	11	9	-	-	-	-	-	-	-	-	-	-	-	-	-	-	-	-	-	-	-	-	
新 城	127	58	33	-	-	-	-	-	-	-	-	-	-	-	-	-	-	-	-	-	-	-	-	
豊 川	773	276	215	26	9	9	7	1	2	2	1	-	-	-	-	4	3	2	-	-	-	-	-	
蒲 郡	387	117	111	5	1	1	1	-	-	-	-	-	-	-	-	-	-	-	-	-	-	-	-	
豊 橋	1,637	754	474	86	11	7	6	1	2	2	2	-	1	1	1	-	5	3	2	-	-	-	-	
田 原	141	77	53	4	-	-	-	-	-	-	-	-	-	-	-	-	-	-	-	-	-	-	-	

17 警察署別 罪種別 認知件数・検挙件数・検挙人員(3)

年次及び 警察署	悪												犯				粗 暴 犯							
	強 盗						放 火						強 制 性 交 等											
	強 盗 傷 人				強 盗 ・ 強 制 性 交 等				強 盗 ・ 準 強 盗				放 火		強 制 性 交 等		粗 暴 犯							
	認知件数	検挙件数	検 挙 人 員 総 数 うち)少年		認知件数	検挙件数	検 挙 人 員 総 数 うち)少年		認知件数	検挙件数	検 挙 人 員 総 数 うち)少年		認知件数	検挙件数	検 挙 人 員 総 数 うち)少年		認知件数	検挙件数	検 挙 人 員 総 数 うち)少年					
平成 23 年	107	72	99	31	7	11	6	-	258	144	118	13	29	22	16	5	80	67	38	-	3,272	2,094	2,258	432
24	69	49	68	24	3	8	11	1	201	128	94	15	39	21	21	3	57	43	36	3	3,271	2,113	2,277	441
25	80	48	79	29	1	1	2	1	203	119	96	15	68	46	26	4	88	68	48	7	3,564	2,321	2,501	452
26	59	47	68	12	3	6	5	-	137	77	63	8	65	56	34	5	90	73	62	7	3,605	2,547	2,699	397
27	57	35	59	21	1	2	4	-	129	88	59	4	59	31	30	3	57	69	74	11	3,732	2,876	3,017	331
28	57	41	75	13	-	1	3	-	102	73	73	8	61	50	38	3	65	62	47	10	3,902	2,971	3,083	280
29	50	34	52	13	3	2	-	-	74	53	57	13	47	24	24	1	81	68	67	7	3,844	3,066	3,171	226
30	31	18	19	6	3	3	3	-	99	58	62	12	49	32	28	-	77	72	75	8	3,999	3,230	3,328	219
令和元年	36	30	44	12	3	4	4	-	73	61	58	8	43	38	33	8	116	110	109	9	3,750	3,147	3,218	220
2	43	35	44	3	1	1	1	-	53	38	36	1	47	45	32	1	78	80	79	7	3,339	2,859	2,901	172
本 部	-	-	-	-	-	-	-	-	-	-	-	-	-	-	-	-	-	-	-	-	-	2	1	-
名古屋市部	22	16	21	1	1	1	1	-	21	19	20	-	15	16	9	-	36	34	36	-	1,525	1,291	1,306	71
千 種	3	2	2	-	-	-	-	-	2	2	2	-	1	3	1	-	1	2	2	-	103	90	89	1
東	2	1	2	-	-	-	-	-	1	1	-	-	-	-	-	-	2	-	-	-	55	45	47	5
北	-	1	5	-	-	-	-	-	1	-	-	-	-	-	-	-	4	2	2	-	68	47	43	2
西	-	-	1	-	-	-	-	-	1	1	-	-	1	1	1	-	1	-	-	-	119	105	124	7
中 村	-	-	-	-	-	-	-	-	3	3	3	-	3	2	2	-	5	6	6	-	161	131	131	6
中	6	7	6	1	-	-	-	-	4	4	6	-	1	2	-	-	5	8	8	-	270	222	213	4
昭 和	-	-	-	-	-	-	-	-	-	1	2	-	1	2	-	-	2	1	1	-	38	30	33	1
瑞 穂	1	-	-	-	-	-	-	-	-	-	-	-	1	1	-	-	1	-	-	-	33	28	27	-
熱 田	1	-	1	-	-	-	-	-	-	2	1	-	1	1	1	-	1	1	1	-	61	52	56	5
中 川	2	-	-	-	-	-	-	-	3	1	1	-	1	1	1	-	3	4	4	-	104	86	91	9
南	-	-	-	-	-	-	-	-	1	-	-	-	1	-	-	-	3	2	3	-	91	75	82	5
港	1	1	1	-	-	-	-	-	-	-	-	-	1	1	1	-	1	-	-	-	149	134	126	5
緑	1	1	1	-	-	-	-	-	-	-	-	-	-	-	-	-	1	1	1	-	86	73	76	11
名 東	-	-	-	-	-	-	1	-	2	1	1	-	1	1	1	-	1	2	2	-	48	39	34	3
天 白	2	2	1	-	-	-	-	-	2	2	3	-	1	-	-	-	1	-	-	-	78	78	77	2
守 山	3	1	1	-	1	1	-	-	1	1	1	-	1	1	1	-	4	5	6	-	61	56	57	5

17 警察署別 罪種別 認知件数・検挙件数・検挙人員(4)

年次及び 警察署	悪												犯								粗 暴 犯			
	強 盗												放 火				強 制 性 交 等							
	強 盗 傷 人				強 盗 ・ 強 制 性 交 等				強 盗 ・ 準 強 盗				放 火				強 制 性 交 等							
	認知件数	検挙件数	検 挙 人 員		認知件数	検挙件数	検 挙 人 員		認知件数	検挙件数	検 挙 人 員		認知件数	検挙件数	検 挙 人 員		認知件数	検挙件数	検 挙 人 員		認知件数	検挙件数	検 挙 人 員	
総 数			うち)少年	総 数			うち)少年	総 数			うち)少年	総 数			うち)少年	総 数			うち)少年	総 数			うち)少年	総 数
尾 張 部	8	7	7	-	-	-	-	17	12	11	-	18	15	12	1	23	27	23	5	1,012	851	852	47	
愛 知	-	-	-	-	-	-	-	2	-	-	-	-	-	-	-	1	1	-	-	60	42	46	4	
瀬 戸	-	-	-	-	-	-	-	1	-	1	-	-	-	-	-	1	1	1	-	50	44	46	7	
春 日 井	1	1	1	-	-	-	-	2	2	1	-	6	6	5	-	-	3	3	-	100	74	69	4	
小 牧	1	1	1	-	-	-	-	2	1	1	-	1	1	1	-	-	-	-	-	76	86	83	8	
西 枇 杷 島	-	-	-	-	-	-	-	-	-	-	-	-	-	-	-	2	2	1	-	57	49	51	1	
江 南	2	1	1	-	-	-	-	1	1	1	-	-	-	-	-	1	1	-	-	50	50	50	5	
犬 山	-	1	1	-	-	-	-	-	-	-	-	-	-	-	-	-	-	-	-	25	23	22	1	
一 宮	-	-	-	-	-	-	-	1	1	1	-	1	1	1	-	5	5	6	-	202	149	139	7	
稲 沢	-	-	-	-	-	-	-	1	2	-	-	-	-	-	-	1	1	1	-	32	24	24	2	
津 島	-	-	-	-	-	-	-	3	2	1	-	4	2	1	1	4	4	3	2	109	96	97	-	
蟹 江	-	-	-	-	-	-	-	1	-	-	-	1	1	1	-	1	-	-	-	31	27	33	2	
半 田	3	2	2	-	-	-	-	2	2	4	-	-	2	1	-	4	6	6	3	104	84	89	1	
東 海	1	1	1	-	-	-	-	-	-	-	-	2	2	2	-	2	2	1	-	58	53	52	3	
知 多	-	-	-	-	-	-	-	-	-	-	-	3	-	-	-	1	1	1	-	31	25	24	-	
常 滑	-	-	-	-	-	-	-	1	1	1	-	-	-	-	-	-	-	-	-	25	23	25	2	
中 部 空 港	-	-	-	-	-	-	-	-	-	-	-	-	-	-	-	-	-	-	-	2	2	2	-	
三 河 部	13	12	16	2	-	-	-	15	7	5	1	14	14	11	-	19	19	20	2	802	715	742	54	
刈 谷	-	-	-	-	-	-	-	-	-	-	-	1	2	2	-	1	1	1	-	87	71	73	4	
碧 南	-	1	7	2	-	-	-	-	-	-	-	1	1	1	-	1	-	-	-	60	57	60	8	
安 城	3	2	3	-	-	-	-	3	1	1	-	3	3	4	-	3	2	2	-	90	62	60	1	
西 尾	1	1	1	-	-	-	-	3	2	1	1	2	1	1	-	1	2	2	-	57	53	55	2	
岡 崎	1	1	1	-	-	-	-	2	1	-	-	5	5	3	-	2	3	3	-	150	129	148	15	
豊 田	4	3	2	-	-	-	-	2	1	1	-	1	1	-	-	4	5	5	-	158	150	155	16	
足 助	-	-	-	-	-	-	-	-	-	-	-	-	-	-	-	-	-	-	-	1	1	1	-	
設 楽	-	-	-	-	-	-	-	-	-	-	-	-	-	-	-	-	-	-	-	3	3	3	-	
新 城	-	-	-	-	-	-	-	-	-	-	-	-	-	-	-	-	-	-	-	8	7	8	-	
豊 川	2	2	1	-	-	-	-	2	1	1	-	-	-	-	-	3	4	4	1	41	45	45	-	
蒲 郡	-	-	-	-	-	-	-	-	-	-	-	-	-	-	-	1	1	1	-	28	24	25	2	
豊 橋	2	2	1	-	-	-	-	3	1	1	-	1	1	-	-	3	1	2	1	105	97	95	6	
田 原	-	-	-	-	-	-	-	-	-	-	-	-	-	-	-	-	-	-	-	14	16	14	-	

17 警察署別 罪種別 認知件数・検挙件数・検挙人員(5)

年次及び 警察署	粗				暴										犯									
	凶器準備集合				暴行				傷害				うち)傷害致死				脅迫				恐喝			
	認知件数	検挙件数	検挙人員		認知件数	検挙件数	検挙人員		認知件数	検挙件数	検挙人員		認知件数	検挙件数	検挙人員		認知件数	検挙件数	検挙人員		認知件数	検挙件数	検挙人員	
			総数	うち)少年			総数	うち)少年			総数	うち)少年			総数	うち)少年			総数	うち)少年			総数	うち)少年
平成23年	-	-	-	-	1,501	1,012	974	53	1,302	811	919	235	9	7	9	1	107	64	69	4	362	207	296	140
24	-	-	-	-	1,438	950	895	48	1,378	883	1,030	292	6	5	14	-	170	104	93	10	285	176	259	91
25	-	-	-	-	1,560	1,019	962	54	1,472	952	1,148	311	6	8	11	-	241	170	165	13	291	180	226	74
26	2	2	3	2	1,670	1,181	1,098	51	1,453	1,046	1,246	257	2	3	7	-	249	167	150	12	231	151	202	75
27	2	2	8	-	1,773	1,368	1,336	83	1,457	1,122	1,273	189	5	5	6	1	270	236	221	19	230	148	179	40
28	-	-	-	-	1,819	1,411	1,365	85	1,557	1,183	1,338	137	7	8	6	-	281	205	190	14	245	172	190	44
29	-	-	-	-	1,839	1,477	1,419	57	1,499	1,194	1,325	124	2	3	4	-	329	254	224	9	177	141	203	36
30	1	1	-	-	2,051	1,683	1,652	69	1,440	1,153	1,272	99	5	4	4	-	351	293	273	13	156	100	131	38
令和元年	-	-	-	-	1,886	1,624	1,576	54	1,402	1,150	1,272	123	3	4	4	-	336	267	243	12	126	106	127	31
2	-	-	-	-	1,633	1,391	1,339	40	1,234	1,077	1,209	101	3	2	2	-	345	291	242	12	127	100	111	19
本部	-	-	-	-	-	-	-	-	-	1	1	-	-	-	-	-	-	1	-	-	-	-	-	-
名古屋市部	-	-	-	-	764	638	611	14	566	481	532	41	2	1	1	-	142	123	103	7	53	49	60	9
千種	-	-	-	-	53	45	43	-	39	36	38	1	-	-	-	-	9	7	6	-	2	2	2	-
東	-	-	-	-	29	23	22	-	16	12	13	1	-	-	-	-	5	7	8	1	5	3	4	3
北	-	-	-	-	32	23	18	1	26	15	15	1	-	-	-	-	4	3	2	-	6	6	8	-
西	-	-	-	-	85	75	88	1	26	25	29	1	-	-	-	-	4	2	1	-	4	3	6	5
中村	-	-	-	-	92	78	75	-	56	44	47	6	-	-	-	-	7	5	4	-	6	4	5	-
中	-	-	-	-	111	82	69	-	128	107	113	4	1	1	1	-	20	21	17	-	11	12	14	-
昭和	-	-	-	-	25	18	20	1	7	8	10	-	-	-	-	-	2	2	1	-	4	2	2	-
瑞穂	-	-	-	-	19	15	10	-	11	11	14	-	-	-	-	-	3	2	2	-	-	-	1	-
熱田	-	-	-	-	28	23	24	3	23	19	21	2	-	-	-	-	10	8	8	-	-	2	3	-
中川	-	-	-	-	56	46	45	3	31	22	32	5	-	-	-	-	15	16	11	1	2	2	3	-
南	-	-	-	-	37	29	28	-	39	34	42	4	-	-	-	-	10	8	9	-	5	4	3	1
港	-	-	-	-	66	58	53	1	68	59	59	3	-	-	-	-	13	14	11	1	2	3	3	-
緑	-	-	-	-	38	32	31	1	34	33	39	9	1	-	-	-	11	6	5	1	3	2	1	-
名東	-	-	-	-	17	13	10	1	19	16	16	2	-	-	-	-	9	6	4	-	3	4	4	-
天白	-	-	-	-	47	48	46	1	20	23	26	1	-	-	-	-	11	7	5	-	-	-	-	-
守山	-	-	-	-	29	30	29	1	23	17	18	1	-	-	-	-	9	9	9	3	-	-	1	-

17 警察署別 罪種別 認知件数・検挙件数・検挙人員(6)

年次及び 警察署	粗												暴				犯							
	凶器準備集合				暴行				傷害				脅迫				恐喝							
	認知件数	検挙件数	検挙人員		認知件数	検挙件数	検挙人員		認知件数	検挙件数	検挙人員		認知件数	検挙件数	検挙人員		認知件数	検挙件数	検挙人員					
			総数	うち)少年			総数	うち)少年			総数	うち)少年			総数	うち)少年			総数	うち)少年				
尾張部	-	-	-	-	507	426	414	5	339	303	341	33	1	1	1	-	117	91	68	2	49	31	29	7
愛知	-	-	-	-	22	21	21	1	20	17	21	2	-	-	-	-	13	2	2	-	5	2	2	1
瀬戸	-	-	-	-	30	24	24	-	14	15	19	7	-	-	-	-	6	5	3	-	-	-	-	-
春日井	-	-	-	-	41	30	30	-	37	30	31	4	-	-	-	-	15	11	5	-	7	3	3	-
小牧	-	-	-	-	35	36	29	-	24	31	39	5	1	1	1	-	14	16	12	1	3	3	3	2
西枇杷島	-	-	-	-	30	27	28	-	17	15	16	1	-	-	-	-	9	7	7	-	1	-	-	-
江南	-	-	-	-	30	29	28	-	15	17	18	5	-	-	-	-	3	2	1	-	2	2	3	-
犬山	-	-	-	-	11	11	10	-	14	12	12	1	-	-	-	-	-	-	-	-	-	-	-	-
一宮	-	-	-	-	105	74	69	1	62	47	51	4	-	-	-	-	17	13	7	-	18	15	12	2
稲沢	-	-	-	-	18	10	8	-	9	11	14	1	-	-	-	-	4	2	1	-	1	1	1	1
津島	-	-	-	-	73	62	63	-	25	23	24	-	-	-	-	-	11	11	10	-	-	-	-	-
蟹江	-	-	-	-	14	10	9	1	15	16	23	1	-	-	-	-	1	1	1	-	1	-	-	-
半田	-	-	-	-	42	41	46	1	43	30	32	-	-	-	-	-	15	11	9	-	4	2	2	-
東海	-	-	-	-	22	21	18	-	32	28	30	2	-	-	-	-	2	3	3	1	2	1	1	-
知多	-	-	-	-	13	13	12	-	8	7	7	-	-	-	-	-	5	4	4	-	5	1	1	-
常滑	-	-	-	-	19	16	18	1	4	4	4	-	-	-	-	-	2	2	2	-	-	1	1	1
中部空港	-	-	-	-	2	1	1	-	-	-	-	-	-	-	-	-	-	1	1	-	-	-	-	-
三河部	-	-	-	-	362	327	314	21	329	292	335	27	-	-	-	-	86	76	71	3	25	20	22	3
刈谷	-	-	-	-	54	44	46	2	27	21	22	-	-	-	-	-	4	4	4	2	2	2	1	-
碧南	-	-	-	-	35	31	31	5	19	20	23	2	-	-	-	-	6	6	6	1	-	-	-	-
安城	-	-	-	-	36	27	24	-	43	29	32	1	-	-	-	-	9	5	3	-	2	1	1	-
西尾	-	-	-	-	31	27	25	2	19	19	23	-	-	-	-	-	6	5	5	-	1	2	2	-
岡崎	-	-	-	-	78	71	72	7	47	40	58	8	-	-	-	-	17	13	11	-	8	5	7	-
豊田	-	-	-	-	58	63	59	3	75	64	72	11	-	-	-	-	20	19	19	-	5	4	5	2
足助	-	-	-	-	1	1	1	-	-	-	-	-	-	-	-	-	-	-	-	-	-	-	-	-
設楽	-	-	-	-	2	2	2	-	1	1	1	-	-	-	-	-	-	-	-	-	-	-	-	-
新城	-	-	-	-	4	4	3	-	3	2	4	-	-	-	-	-	-	-	-	-	1	1	1	-
豊川	-	-	-	-	10	10	10	-	25	28	29	-	-	-	-	-	5	6	5	-	1	1	1	-
蒲郡	-	-	-	-	10	9	7	-	13	12	14	1	-	-	-	-	2	1	2	-	3	2	2	1
豊橋	-	-	-	-	37	31	29	2	51	49	49	4	-	-	-	-	15	15	15	-	2	2	2	-
田原	-	-	-	-	6	7	5	-	6	7	8	-	-	-	-	-	2	2	1	-	-	-	-	-

17 警察署別 罪種別 認知件数・検挙件数・検挙人員(7)

年次及び 警察署	窃盗犯				知能犯				詐欺				横領				偽造				汚職			
	認知件数	検挙件数	検挙人員		認知件数	検挙件数	検挙人員		認知件数	検挙件数	検挙人員		認知件数	検挙件数	検挙人員		認知件数	検挙件数	検挙人員		認知件数	検挙件数	検挙人員	
			総数	うち)少年			総数	うち)少年			総数	うち)少年			総数	うち)少年			総数	うち)少年			総数	うち)少年
平成23年	91,147	27,164	9,195	2,652	2,052	1,098	512	27	1,673	887	372	18	94	55	49	4	284	155	88	5	1	1	3	-
24	79,280	25,232	7,829	2,094	1,846	931	590	39	1,552	763	428	27	97	59	57	3	194	107	100	9	-	-	-	-
25	71,473	19,135	7,834	1,934	2,035	881	578	39	1,795	703	422	27	88	78	71	1	148	97	82	11	2	3	3	-
26	61,803	13,174	8,292	1,819	2,622	1,033	707	75	2,335	811	503	34	115	71	69	1	169	144	127	40	-	5	6	-
27	54,679	14,605	8,295	1,394	2,957	1,001	811	49	2,696	812	631	40	123	95	84	2	133	90	92	7	3	3	3	-
28	48,472	14,008	7,719	1,175	4,286	1,860	867	52	3,989	1,654	671	44	134	102	98	2	158	99	87	6	3	3	9	-
29	46,133	12,431	7,251	1,094	2,475	1,809	832	43	2,198	1,605	642	33	112	83	79	1	157	113	99	9	2	2	2	-
30	37,922	11,244	6,807	914	2,249	922	778	56	1,988	753	612	46	116	79	79	1	138	85	81	9	3	1	-	-
令和元年	34,295	10,276	6,658	753	2,086	889	726	45	1,816	708	560	43	129	102	95	-	134	77	65	2	1	1	2	-
2	26,116	8,823	6,060	688	2,011	968	740	40	1,741	753	555	34	111	103	92	3	154	106	88	3	1	1	1	-
本部	-	-	-	-	-	-	-	-	-	-	-	-	-	-	-	-	-	-	-	-	-	-	-	-
名古屋市部	10,909	3,847	2,711	259	954	520	390	19	817	424	302	17	60	51	48	-	75	42	39	2	1	1	1	-
千種	666	213	149	7	64	28	27	2	58	25	24	2	3	-	-	-	3	3	3	-	-	-	-	-
東	513	159	115	15	44	22	16	2	37	19	13	2	3	1	1	-	4	2	2	-	-	-	-	-
北	645	191	149	17	47	34	18	-	35	26	11	-	4	6	5	-	8	2	2	-	-	-	-	-
西	634	162	135	12	64	35	22	-	51	26	16	-	3	3	2	-	10	6	4	-	-	-	-	-
中村	1,081	473	269	22	99	62	53	-	88	51	42	-	6	6	7	-	5	5	4	-	-	-	-	-
中	1,776	705	464	41	166	89	81	7	132	72	63	6	12	9	10	-	21	8	8	1	-	-	-	-
昭和	380	102	83	7	54	29	23	1	50	24	20	1	3	4	3	-	1	1	-	-	-	-	-	-
瑞穂	264	108	47	2	35	14	11	1	33	11	10	1	1	-	-	-	1	2	1	-	-	-	-	-
熱田	402	156	97	10	28	15	7	-	28	14	6	-	-	1	1	-	-	-	-	-	-	-	-	-
中川	842	237	180	17	87	32	25	1	71	26	19	1	9	4	2	-	7	2	4	-	-	-	-	-
南	667	300	190	15	42	35	22	1	36	30	18	-	1	-	-	-	4	4	3	1	1	1	1	-
港	872	348	300	31	33	19	14	1	30	14	9	1	-	3	3	-	3	2	2	-	-	-	-	-
緑	700	275	207	23	51	37	18	-	48	32	13	-	1	3	2	-	2	2	3	-	-	-	-	-
名東	347	96	73	10	33	15	15	3	28	11	11	3	4	4	4	-	1	-	-	-	-	-	-	-
天白	448	118	94	13	27	18	14	-	22	11	8	-	1	3	3	-	4	3	3	-	-	-	-	-
守山	672	204	159	17	80	36	24	-	70	32	19	-	9	4	5	-	1	-	-	-	-	-	-	-

17 警察署別 罪種別 認知件数・検挙件数・検挙人員(8)

年次及び 警察署	窃盗犯				知能犯				詐欺				横領				偽造				汚職			
	認知件数	検挙件数	検挙人員		認知件数	検挙件数	検挙人員		認知件数	検挙件数	検挙人員		認知件数	検挙件数	検挙人員		認知件数	検挙件数	検挙人員		認知件数	検挙件数	検挙人員	
			総数	うち)少年			総数	うち)少年			総数	うち)少年			総数	うち)少年			総数	うち)少年			総数	うち)少年
尾張部	8,531	2,576	1,867	232	614	232	171	14	532	173	130	13	28	21	18	-	52	38	23	1	-	-	-	-
愛知	647	176	117	16	60	17	8	1	55	13	4	-	-	-	-	-	5	4	4	1	-	-	-	-
瀬戸	281	114	85	18	34	15	14	2	28	11	12	2	5	2	1	-	1	2	1	-	-	-	-	-
春日井	904	213	181	18	62	26	19	-	53	17	13	-	3	2	2	-	6	7	4	-	-	-	-	-
小牧	583	195	145	26	31	12	12	3	23	11	12	3	1	-	-	-	7	1	-	-	-	-	-	-
西枇杷島	691	202	142	6	47	18	19	-	43	14	16	-	3	3	2	-	1	1	1	-	-	-	-	-
江南	546	185	116	20	23	10	5	1	20	9	5	1	1	1	-	-	2	-	-	-	-	-	-	-
犬山	303	70	65	15	11	4	1	-	9	3	1	-	1	-	-	-	1	1	-	-	-	-	-	-
一宮	1,298	282	233	20	127	34	21	1	112	23	15	1	5	3	2	-	8	8	4	-	-	-	-	-
稲沢	473	149	92	12	28	15	12	1	25	9	7	1	-	3	3	-	3	3	2	-	-	-	-	-
津島	751	189	165	30	70	19	14	-	63	16	13	-	2	1	1	-	5	2	-	-	-	-	-	-
蟹江	389	125	95	4	15	6	6	-	12	3	3	-	1	2	2	-	2	1	1	-	-	-	-	-
半田	702	294	184	18	43	21	18	5	37	18	14	5	4	2	3	-	2	1	1	-	-	-	-	-
東海	640	223	146	20	43	15	8	-	38	11	5	-	1	1	1	-	4	3	2	-	-	-	-	-
知多	128	81	37	3	8	6	5	-	6	5	4	-	1	1	1	-	1	-	-	-	-	-	-	-
常滑	177	70	56	3	8	10	5	-	7	9	4	-	-	-	-	-	1	1	1	-	-	-	-	-
中部空港	18	8	8	3	4	4	4	-	1	1	2	-	-	-	-	-	3	3	2	-	-	-	-	-
三河部	6,676	2,400	1,482	197	443	216	179	7	392	156	123	4	23	31	26	3	27	26	26	-	-	-	-	-
刈谷	475	114	69	5	18	11	11	-	14	8	8	-	1	2	1	-	3	1	2	-	-	-	-	-
碧南	374	104	70	7	26	14	6	-	25	11	5	-	-	1	-	-	1	1	-	-	-	-	-	-
安城	863	259	176	22	49	18	10	-	41	10	2	-	5	2	1	-	3	6	7	-	-	-	-	-
西尾	501	96	77	11	40	20	13	-	36	15	9	-	-	2	2	-	4	3	2	-	-	-	-	-
岡崎	1,126	431	303	30	98	41	47	2	88	26	30	1	7	10	10	1	3	5	7	-	-	-	-	-
豊田	1,198	586	290	35	92	44	37	1	83	29	25	-	5	8	7	1	3	6	4	-	-	-	-	-
足助	24	5	3	-	2	-	-	-	2	-	-	-	-	-	-	-	-	-	-	-	-	-	-	-
設楽	10	4	4	-	2	1	1	-	2	1	1	-	-	-	-	-	-	-	-	-	-	-	-	-
新城	89	42	20	-	8	1	1	-	8	1	1	-	-	-	-	-	-	-	-	-	-	-	-	-
豊川	540	151	115	15	27	20	14	2	21	16	10	2	1	1	1	-	5	3	3	-	-	-	-	-
蒲郡	255	65	61	1	26	10	8	1	24	7	6	1	-	2	1	-	2	1	1	-	-	-	-	-
豊橋	1,136	506	271	69	50	29	26	1	44	25	21	-	4	3	3	1	2	-	-	-	-	-	-	-
田原	85	37	23	2	5	7	5	-	4	7	5	-	-	-	-	-	1	-	-	-	-	-	-	-

17 警察署別 罪種別 認知件数・検挙件数・検挙人員(9)

年次及び 警察署	知能犯												風俗犯				賭博				わいせつ			
	汚職				あっせん利得処罰法				背任															
	うち) 賄賂																							
	認知件数	検挙件数	検挙人員		認知件数	検挙件数	検挙人員		認知件数	検挙件数	検挙人員		認知件数	検挙件数	検挙人員		認知件数	検挙件数	検挙人員					
		総数	うち)少年			総数	うち)少年			総数	うち)少年			総数	うち)少年			総数	うち)少年					
平成23年	1	1	3	-	-	-	-	-	-	-	-	-	556	432	378	40	7	7	38	-	549	425	340	40
24	-	-	-	-	-	-	-	-	3	2	5	-	567	474	400	46	5	5	48	-	562	469	352	46
25	-	1	2	-	-	-	-	-	2	-	-	-	628	387	317	33	7	7	14	-	621	380	303	33
26	-	5	5	-	-	-	-	-	3	2	2	-	583	398	366	23	17	15	56	-	566	383	310	23
27	2	2	2	-	-	-	-	-	2	1	1	-	545	377	322	30	12	12	41	-	533	365	281	30
28	3	3	9	-	-	-	-	-	2	2	2	-	519	362	315	26	8	9	39	-	511	353	276	26
29	1	1	2	-	-	-	-	-	6	6	10	-	485	353	305	27	7	5	20	-	478	348	285	27
30	-	-	-	-	-	-	-	-	4	4	6	-	450	353	308	30	7	7	28	1	443	346	280	29
令和元年	1	1	2	-	-	-	-	-	6	1	4	-	449	353	346	29	11	8	38	1	438	345	308	28
2	-	-	-	-	-	-	-	-	4	5	4	-	439	384	361	29	24	23	76	-	415	361	285	29
本部	-	-	-	-	-	-	-	-	-	-	-	-	-	-	-	-	-	-	-	-	-	-	-	-
名古屋市部	-	-	-	-	-	-	-	-	1	2	-	-	186	160	171	10	23	23	64	-	163	137	107	10
千種	-	-	-	-	-	-	-	-	-	-	-	-	12	6	7	-	-	-	1	-	12	6	6	-
東	-	-	-	-	-	-	-	-	-	-	-	-	10	8	8	-	-	-	-	-	10	8	8	-
北	-	-	-	-	-	-	-	-	-	-	-	-	13	9	7	-	2	2	2	-	11	7	5	-
西	-	-	-	-	-	-	-	-	-	-	-	-	11	10	9	-	5	5	6	-	6	5	3	-
中村	-	-	-	-	-	-	-	-	-	-	-	-	20	27	27	2	3	6	13	-	17	21	14	2
中	-	-	-	-	-	-	-	-	1	-	-	-	30	25	49	1	11	9	36	-	19	16	13	1
昭和	-	-	-	-	-	-	-	-	-	-	-	-	3	5	4	2	-	-	-	-	3	5	4	2
瑞穂	-	-	-	-	-	-	-	-	-	1	-	-	5	7	6	1	-	-	2	-	5	7	4	1
熱田	-	-	-	-	-	-	-	-	-	-	-	-	5	6	5	2	-	-	-	-	5	6	5	2
中川	-	-	-	-	-	-	-	-	-	-	-	-	11	11	12	-	1	1	2	-	10	10	10	-
南	-	-	-	-	-	-	-	-	-	-	-	-	7	6	5	-	1	-	-	-	6	6	5	-
港	-	-	-	-	-	-	-	-	-	-	-	-	17	14	11	-	-	-	-	-	17	14	11	-
緑	-	-	-	-	-	-	-	-	-	-	-	-	11	7	4	1	-	-	-	-	11	7	4	1
名東	-	-	-	-	-	-	-	-	-	-	-	-	8	4	5	-	-	-	1	-	8	4	4	-
天白	-	-	-	-	-	-	-	-	-	1	-	-	16	11	8	-	-	-	1	-	16	11	7	-
守山	-	-	-	-	-	-	-	-	-	-	-	-	7	4	4	1	-	-	-	-	7	4	4	1

17 警察署別 罪種別 認知件数・検挙件数・検挙人員(10)

年次及び 警察署	知能犯																							
	汚職				あっせん利得処罰法				背任				風俗犯				賭博				わいせつ			
	うち) 賄賂																							
	認知件数	検挙件数	検挙人員		認知件数	検挙件数	検挙人員		認知件数	検挙件数	検挙人員		認知件数	検挙件数	検挙人員		認知件数	検挙件数	検挙人員		認知件数	検挙件数	検挙人員	
		総数	うち)少年			総数	うち)少年			総数	うち)少年			総数	うち)少年			総数	うち)少年			総数	うち)少年	
尾張部	-	-	-	-	-	-	-	-	2	-	-	-	142	124	101	9	-	-	11	-	142	124	90	9
愛知	-	-	-	-	-	-	-	-	-	-	-	-	14	12	10	1	-	-	2	-	14	12	8	1
瀬戸	-	-	-	-	-	-	-	-	-	-	-	-	2	2	2	1	-	-	-	-	2	2	2	1
春日井	-	-	-	-	-	-	-	-	-	-	-	-	12	9	10	1	-	-	2	-	12	9	8	1
小牧	-	-	-	-	-	-	-	-	-	-	-	-	6	5	6	-	-	-	1	-	6	5	5	-
西枇杷島	-	-	-	-	-	-	-	-	-	-	-	-	12	10	8	1	-	-	1	-	12	10	7	1
江南	-	-	-	-	-	-	-	-	-	-	-	-	5	6	5	-	-	-	-	-	5	6	5	-
犬山	-	-	-	-	-	-	-	-	-	-	-	-	3	4	2	-	-	-	-	-	3	4	2	-
一宮	-	-	-	-	-	-	-	-	2	-	-	-	16	22	14	-	-	-	-	-	16	22	14	-
稲沢	-	-	-	-	-	-	-	-	-	-	-	-	3	3	3	-	-	-	1	-	3	3	2	-
津島	-	-	-	-	-	-	-	-	-	-	-	-	13	12	10	2	-	-	-	-	13	12	10	2
蟹江	-	-	-	-	-	-	-	-	-	-	-	-	15	8	6	-	-	-	-	-	15	8	6	-
半田	-	-	-	-	-	-	-	-	-	-	-	-	22	13	8	1	-	-	1	-	22	13	7	1
東海	-	-	-	-	-	-	-	-	-	-	-	-	13	13	11	-	-	-	-	-	13	13	11	-
知多	-	-	-	-	-	-	-	-	-	-	-	-	6	3	3	1	-	-	1	-	6	3	2	1
常滑	-	-	-	-	-	-	-	-	-	-	-	-	-	2	1	1	-	-	-	-	-	2	1	1
中部空港	-	-	-	-	-	-	-	-	-	-	-	-	-	-	2	-	-	-	2	-	-	-	-	-
三河部	-	-	-	-	-	-	-	-	1	3	4	-	111	100	89	10	1	-	1	-	110	100	88	10
刈谷	-	-	-	-	-	-	-	-	-	-	-	-	8	5	4	1	1	-	-	-	7	5	4	1
碧南	-	-	-	-	-	-	-	-	-	1	1	-	6	4	4	-	-	-	-	-	6	4	4	-
安城	-	-	-	-	-	-	-	-	-	-	-	-	6	7	6	1	-	-	-	-	6	7	6	1
西尾	-	-	-	-	-	-	-	-	-	-	-	-	4	6	8	-	-	-	-	-	4	6	8	-
岡崎	-	-	-	-	-	-	-	-	-	-	-	-	25	27	23	-	-	-	-	-	25	27	23	-
豊田	-	-	-	-	-	-	-	-	1	1	1	-	32	30	23	2	-	-	1	-	32	30	22	2
足助	-	-	-	-	-	-	-	-	-	-	-	-	-	-	-	-	-	-	-	-	-	-	-	-
設楽	-	-	-	-	-	-	-	-	-	-	-	-	-	-	-	-	-	-	-	-	-	-	-	-
新城	-	-	-	-	-	-	-	-	-	-	-	-	1	1	1	-	-	-	-	-	1	1	1	-
豊川	-	-	-	-	-	-	-	-	-	-	-	-	7	2	2	-	-	-	-	-	7	2	2	-
蒲郡	-	-	-	-	-	-	-	-	-	-	-	-	5	3	4	1	-	-	-	-	5	3	4	1
豊橋	-	-	-	-	-	-	-	-	-	1	2	-	13	11	11	4	-	-	-	-	13	11	11	4
田原	-	-	-	-	-	-	-	-	-	-	-	-	4	4	3	1	-	-	-	-	4	4	3	1

17 警察署別 罪種別 認知件数・検挙件数・検挙人員(II)

年次及び 警察署	風 俗 犯								そ の 他				占 有 離 脱 物 横 領				公 務 執 行 妨 害				住 居 侵 入			
	わ い せ つ				そ の 他																			
	強 制 わ い せ つ				そ の 他																			
	認知件数	検挙件数	検 挙 人 員		認知件数	検挙件数	検 挙 人 員		認知件数	検挙件数	検 挙 人 員		認知件数	検挙件数	検 挙 人 員		認知件数	検挙件数	検 挙 人 員		認知件数	検挙件数	検 挙 人 員	
		総 数	うち)少年			総 数	うち)少年			総 数	うち)少年			総 数	うち)少年			総 数	うち)少年			総 数	うち)少年	
平成23年	366	150	76	9	183	275	264	31	21,407	4,257	3,851	1,174	3,001	2,877	2,887	830	172	150	121	10	993	349	253	143
24	378	210	99	7	184	259	253	39	19,604	3,727	3,331	982	2,525	2,330	2,356	670	133	124	107	5	1,082	264	238	129
25	442	203	133	15	179	177	170	18	18,668	3,223	2,864	897	2,200	1,914	1,883	575	145	137	122	12	1,257	352	282	136
26	396	198	127	15	170	185	183	8	16,022	3,258	2,884	802	2,082	1,919	1,877	531	162	144	116	14	1,080	317	255	105
27	359	220	136	20	174	145	145	10	14,396	3,166	2,678	608	1,820	1,615	1,591	368	164	156	128	10	1,203	370	296	120
28	352	215	143	17	159	138	133	9	12,729	2,626	2,218	459	1,497	1,266	1,241	262	147	140	118	5	1,020	361	272	88
29	371	251	187	19	107	97	98	8	12,258	2,703	2,189	398	1,533	1,242	1,213	243	153	147	110	5	1,070	399	238	56
30	312	238	180	18	131	108	100	11	10,142	2,700	2,155	337	1,370	1,126	1,085	181	163	159	126	7	868	422	252	67
令和元年	296	236	203	19	142	109	105	9	9,039	2,428	1,987	253	1,299	1,030	998	138	177	160	125	8	759	349	204	47
2	253	229	173	20	162	132	112	9	7,693	2,359	1,941	275	1,192	970	906	143	163	160	131	4	582	328	235	56
本部	-	-	-	-	-	-	-	-	-	1	4	-	-	-	-	-	-	-	-	-	-	-	-	-
名古屋市部	100	84	62	6	63	53	45	4	2,952	1,051	916	112	524	446	419	49	82	91	67	1	197	124	114	31
千種	10	4	4	-	2	2	2	-	210	59	56	3	34	28	28	3	5	6	6	-	17	9	9	-
東	5	4	4	-	5	4	4	-	107	37	32	3	25	20	19	1	3	4	1	-	8	4	3	-
北	8	4	3	-	3	3	2	-	196	53	45	6	35	25	23	3	1	1	1	-	8	1	1	1
西	5	4	2	-	1	1	1	-	167	57	49	8	24	19	18	2	6	7	7	-	10	8	5	4
中村	14	15	10	1	3	6	4	1	248	110	99	5	56	38	33	2	17	20	14	-	21	18	18	-
中	12	8	5	1	7	8	8	-	406	199	192	15	112	95	91	8	16	19	12	-	22	15	13	2
昭和	1	3	2	1	2	2	2	1	109	28	26	1	15	7	7	1	1	1	1	-	9	7	9	-
瑞穂	4	7	4	1	1	-	-	-	90	47	34	6	10	18	18	4	1	1	1	-	17	9	7	2
熱田	2	2	2	-	3	4	3	2	81	22	18	-	14	15	14	-	2	1	-	-	6	-	-	-
中川	7	4	5	-	3	6	5	-	230	90	82	10	47	43	41	5	3	4	5	-	14	10	7	2
南	2	2	1	-	4	4	4	-	145	69	46	9	30	22	23	3	7	6	4	-	5	12	8	6
港	10	11	7	-	7	3	4	-	213	67	56	11	24	22	18	3	6	7	2	1	12	9	11	5
緑	8	7	4	1	3	-	-	-	220	70	60	14	38	40	35	8	3	4	4	-	20	5	5	1
名東	2	2	3	-	6	2	1	-	132	26	23	3	11	10	10	3	3	2	2	-	14	5	2	-
天白	6	3	2	-	10	8	5	-	177	50	38	3	17	16	15	1	4	4	4	-	7	3	2	-
守山	4	4	4	1	3	-	-	-	221	67	60	15	32	28	26	2	4	4	3	-	7	9	14	8

17 警察署別 罪種別 認知件数・検挙件数・検挙人員(12)

年次及び 警察署	風 俗 犯								そ の 他				占 有 離 脱 物 横 領				公 務 執 行 妨 害				住 居 侵 入			
	わ い せ つ				そ の 他																			
	強 制 わ い せ つ				そ の 他				認 知 件 数		検 挙 件 数		認 知 件 数		検 挙 件 数		認 知 件 数		検 挙 件 数		認 知 件 数		検 挙 件 数	
	認 知 件 数	検 挙 件 数	検 挙 人 員		認 知 件 数	検 挙 件 数	検 挙 人 員		認 知 件 数	検 挙 件 数	総 数	うち)少年	認 知 件 数	検 挙 件 数	総 数	うち)少年	認 知 件 数	検 挙 件 数	総 数	うち)少年	認 知 件 数	検 挙 件 数	総 数	うち)少年
尾 張 部	79	74	50	6	63	50	40	3	2,583	740	603	94	369	303	288	58	45	37	33	-	209	100	71	9
愛 知	7	8	4	-	7	4	4	1	195	44	47	9	29	25	31	8	2	2	2	-	7	4	1	-
瀬 戸	2	1	1	1	-	1	1	-	130	63	39	5	13	12	9	3	9	7	6	-	6	6	10	1
春 日 井	7	5	4	1	5	4	4	-	258	77	61	8	35	32	30	5	6	4	4	-	14	13	7	1
小 牧	3	3	3	-	3	2	2	-	162	52	43	8	27	21	16	4	3	3	2	-	14	8	4	-
西 枇 杷 島	7	6	4	1	5	4	3	-	233	59	39	6	37	23	21	5	-	-	-	-	20	3	1	-
江 南	4	4	3	-	1	2	2	-	169	37	26	4	33	21	18	2	2	1	-	-	14	5	5	2
犬 山	3	4	2	-	-	-	-	-	73	34	18	1	5	6	6	1	3	1	1	-	7	1	-	-
一 宮	11	14	8	-	5	8	6	-	425	102	88	17	65	42	39	6	3	3	3	-	39	16	11	1
稲 沢	3	3	2	-	-	-	-	-	119	28	25	5	12	12	13	2	2	1	1	-	18	3	1	-
津 島	8	8	7	2	5	4	3	-	208	65	57	5	19	20	17	2	6	6	6	-	34	23	20	2
蟹 江	4	3	3	-	11	5	3	-	122	33	22	2	8	5	8	2	1	1	-	-	8	6	1	-
半 田	11	6	1	-	11	7	6	1	218	69	67	17	49	49	48	15	3	2	2	-	12	3	4	1
東 海	7	7	7	-	6	6	4	-	174	51	50	6	29	29	27	3	2	3	3	-	10	5	2	-
知 多	2	-	-	-	4	3	2	1	48	14	11	-	1	2	2	-	1	1	1	-	2	1	1	-
常 滑	-	2	1	1	-	-	-	-	46	11	9	1	6	4	3	-	2	2	2	-	4	3	3	1
中 部 空 港	-	-	-	-	-	-	-	-	3	1	1	-	1	-	-	-	-	-	-	-	-	-	-	-
三 河 部	74	71	61	8	36	29	27	2	2,158	567	418	69	299	221	199	36	36	32	31	3	176	104	50	16
刈 谷	3	2	1	-	4	3	3	1	184	38	26	5	15	8	9	3	3	3	2	-	20	13	5	1
碧 南	2	1	1	-	4	3	3	-	107	24	16	2	11	7	7	1	-	-	-	-	4	1	2	1
安 城	4	6	5	1	2	1	1	-	312	61	48	4	39	26	24	4	8	7	7	-	20	4	3	-
西 尾	3	4	6	-	1	2	2	-	160	34	30	10	18	17	14	3	3	1	1	-	14	4	6	4
岡 崎	16	18	15	-	9	9	8	-	363	121	90	14	47	38	35	6	4	3	3	-	35	27	10	3
豊 田	26	26	18	2	6	4	4	-	423	98	85	20	58	48	47	10	3	4	4	-	26	15	11	5
足 助	-	-	-	-	-	-	-	-	5	1	2	-	-	-	-	-	-	-	-	-	-	-	-	-
設 楽	-	-	-	-	-	-	-	-	7	3	1	-	1	-	-	-	-	-	-	-	-	-	-	-
新 城	-	-	-	-	1	1	1	-	21	7	3	-	1	2	2	-	-	-	-	-	2	3	1	-
豊 川	7	2	2	-	-	-	-	-	149	49	32	8	13	14	12	3	4	5	6	3	20	12	7	2
蒲 郡	4	3	4	1	1	-	-	-	72	14	12	-	7	6	5	-	1	-	-	-	7	1	1	-
豊 橋	9	9	9	4	4	2	2	-	322	104	65	5	83	48	39	5	10	9	8	-	23	21	4	-
田 原	-	-	-	-	4	4	3	1	33	13	8	1	6	7	5	1	-	-	-	-	5	3	-	-

17 警察署別 罪種別 認知件数・検挙件数・検挙人員(13)

年次及び 警察署	その の 他																うち)重要犯罪				うち)重要窃盗犯			
	逮捕監禁				略取誘拐・人身売買				盗品等				器物損壊等											
	認知件数	検挙件数	検挙人員		認知件数	検挙件数	検挙人員		認知件数	検挙件数	検挙人員		認知件数	検挙件数	検挙人員		認知件数	検挙件数	検挙人員		認知件数	検挙件数	検挙人員	
総数			うち)少年	総数			うち)少年	総数			うち)少年	総数			うち)少年	総数			うち)少年	総数			うち)少年	
平成23年	30	24	20	1	10	6	1	-	271	241	228	93	16,746	536	262	86	905	520	403	60	19,687	7,937	640	156
24	17	13	12	-	9	9	10	-	234	207	206	89	15,368	687	301	75	803	515	382	56	15,614	8,185	602	108
25	18	13	14	-	10	7	7	1	152	138	139	67	14,616	564	314	85	923	520	419	73	15,035	5,255	515	130
26	10	12	18	3	4	3	2	-	167	159	153	76	12,217	556	305	57	802	511	408	54	12,392	3,047	464	74
27	22	15	6	-	5	2	1	-	185	167	171	54	10,658	684	342	44	718	496	407	62	10,915	3,663	509	60
28	19	20	16	-	10	8	11	1	138	137	123	43	9,580	561	308	35	708	512	457	55	9,033	3,918	515	52
29	19	14	16	1	11	10	7	1	108	88	80	32	8,963	607	350	45	698	509	448	55	8,301	3,915	588	73
30	20	18	21	1	23	23	24	3	97	95	80	36	7,264	655	376	33	653	499	450	50	5,885	2,702	510	67
令和元年	25	25	30	2	20	18	13	1	87	74	64	16	6,301	562	345	29	653	556	516	58	4,885	2,441	494	46
2	18	21	41	6	35	33	34	2	71	78	59	22	5,293	569	339	28	587	536	467	37	3,234	1,350	440	38
本部	-	-	-	-	-	-	-	-	-	-	-	-	-	-	-	-	-	-	-	-	-	-	-	-
名古屋市部	8	11	27	3	18	17	19	1	33	39	29	12	1,919	235	150	9	239	213	195	8	950	458	163	11
千種	-	-	-	-	1	1	1	-	2	-	-	-	133	11	6	-	20	16	14	-	46	26	11	-
東	-	-	-	-	1	-	-	-	4	2	2	1	64	5	5	-	11	6	6	-	43	22	4	-
北	-	-	-	-	-	-	-	-	-	4	3	1	141	18	11	-	14	8	12	-	85	15	11	1
西	-	-	-	-	-	1	1	-	6	6	3	1	107	8	7	1	11	11	10	-	45	16	10	1
中村	1	1	6	1	1	-	-	-	6	5	5	-	127	18	14	2	27	27	22	1	55	31	9	-
中	3	5	16	2	-	1	1	-	2	2	2	1	207	37	30	1	29	31	27	2	139	158	38	2
昭和	-	-	-	-	1	1	1	-	1	1	-	-	73	8	5	-	6	9	7	1	36	14	10	-
瑞穂	-	-	-	-	2	2	3	-	-	3	1	-	53	10	2	-	9	10	7	1	37	7	4	1
熱田	-	-	-	-	-	-	-	-	1	1	-	-	56	4	3	-	6	7	7	-	21	18	5	-
中川	1	1	1	-	6	5	5	-	1	5	4	2	147	16	12	1	23	15	17	-	111	29	13	-
南	1	1	-	-	1	1	-	-	4	3	2	-	92	22	6	-	8	5	4	-	36	55	9	-
港	1	1	1	-	-	-	-	-	2	-	-	-	156	18	15	1	18	20	14	-	44	18	11	-
緑	-	1	1	-	2	2	3	1	1	3	3	2	154	13	6	-	15	14	12	2	70	12	8	2
名東	-	-	-	-	-	-	-	-	-	-	-	-	98	7	8	-	8	8	10	-	40	9	6	1
天白	-	-	-	-	1	1	2	-	1	1	1	1	142	21	11	1	15	10	11	-	39	5	7	1
守山	1	1	2	-	2	2	2	-	2	3	3	3	169	19	9	2	19	16	15	1	103	23	7	2

17 警察署別 罪種別 認知件数・検挙件数・検挙人員(14)

年次及び 警察署	その の 他												重 要 犯 罪				重 要 窃 盗 犯							
	逮 捕 監 禁				略 取 誘 拐 ・ 人 身 売 買				盗 品 等				器 物 損 壊 等											
	認知件数	検挙件数	検 挙 人 員		認知件数	検挙件数	検 挙 人 員		認知件数	検挙件数	検 挙 人 員		認知件数	検挙件数	検 挙 人 員		認知件数	検挙件数	検 挙 人 員		認知件数	検挙件数	検 挙 人 員	
総 数			うち)少年	総 数			うち)少年	総 数			うち)少年	総 数			うち)少年	総 数			うち)少年	総 数			うち)少年	
尾 張 部	5	5	8	-	12	11	11	-	24	26	24	8	1,819	191	104	14	189	175	138	14	1,334	392	141	21
愛 知	-	-	-	-	1	-	-	-	4	1	1	1	143	7	6	-	15	10	5	1	78	36	7	-
瀬 戸	-	-	-	-	1	1	1	-	1	-	-	-	93	28	8	-	6	4	5	1	46	11	12	4
春 日 井	-	-	-	-	-	2	3	-	3	6	5	2	192	17	9	-	20	22	20	1	102	10	12	1
小 牧	2	2	4	-	-	-	-	-	4	6	6	3	105	8	7	-	9	8	7	-	70	19	7	1
西 枇 杷 島	-	-	-	-	1	-	-	-	1	2	2	-	168	26	11	1	13	11	8	1	119	28	15	-
江 南	-	-	-	-	-	-	1	-	3	2	1	-	116	7	1	-	9	9	7	1	92	28	10	5
犬 山	-	-	-	-	-	-	-	-	2	2	3	-	53	22	4	-	3	5	3	-	56	5	1	-
一 宮	-	-	-	-	2	2	2	-	1	1	1	1	296	25	20	6	24	26	22	-	249	44	19	2
稲 沢	-	-	-	-	1	1	1	-	-	1	1	-	80	6	5	3	8	10	7	-	79	43	7	1
津 島	1	1	1	-	2	2	1	-	1	1	1	1	135	7	4	-	21	19	13	5	134	22	11	5
蟹 江	-	-	-	-	1	1	1	-	2	2	1	-	100	14	8	-	8	5	5	-	68	14	7	1
半 田	-	-	-	-	2	1	1	-	-	-	-	-	141	9	8	1	25	21	16	3	97	71	14	1
東 海	2	2	3	-	1	1	-	-	1	-	-	-	123	7	9	3	19	19	15	-	98	32	14	-
知 多	-	-	-	-	-	-	-	-	-	1	1	-	41	7	4	-	6	1	1	-	29	20	4	-
常 滑	-	-	-	-	-	-	-	-	-	-	-	-	32	1	-	-	2	4	3	1	17	9	1	-
中 部 空 港	-	-	-	-	-	-	-	-	1	1	1	-	1	-	-	-	1	1	1	-	-	-	-	-
三 河 部	5	5	6	3	5	5	4	1	14	13	6	2	1,555	143	85	5	159	148	134	15	950	500	136	6
刈 谷	-	-	-	-	-	-	-	-	2	-	-	-	138	9	6	-	6	6	5	-	87	31	8	-
碧 南	1	1	-	-	-	-	-	-	1	-	-	-	86	11	5	-	5	4	10	2	67	8	6	-
安 城	-	1	1	-	-	-	-	-	-	-	-	-	235	18	9	-	19	16	17	2	111	34	16	-
西 尾	-	-	-	-	1	2	1	1	-	-	-	-	121	8	7	2	12	13	13	2	72	11	9	3
岡 崎	3	2	3	3	1	1	1	-	4	3	2	-	258	38	29	-	34	38	30	-	168	93	23	1
豊 田	-	-	-	-	-	-	-	-	2	6	3	2	315	18	11	3	39	38	28	2	171	138	29	-
足 助	-	-	-	-	-	-	-	-	-	-	-	-	4	-	-	-	-	-	-	-	4	2	-	-
設 楽	-	-	-	-	-	-	-	-	-	-	-	-	6	-	-	-	-	-	-	-	5	2	2	-
新 城	-	-	-	-	-	-	-	-	-	-	-	-	18	2	-	-	-	-	-	-	22	10	2	-
豊 川	-	-	-	-	1	1	1	-	1	1	-	-	103	13	2	-	17	12	10	1	65	35	14	-
蒲 郡	-	-	-	-	-	-	-	-	-	-	-	-	55	6	6	-	5	4	5	1	18	4	3	-
豊 橋	1	1	2	-	1	-	-	-	3	2	-	-	196	19	9	-	21	16	15	5	142	128	21	2
田 原	-	-	-	-	1	1	1	-	1	1	1	-	20	1	1	-	1	1	1	-	18	4	3	-

18 警察署別 窃盗犯 手口別 認知件数・検挙件数・検挙人員(1)

年次及び 警察署	総数				侵入盗				空き巣				忍込み				居空き				A T M 破り			
	認知件数	検挙件数	検挙人員		認知件数	検挙件数	検挙人員		認知件数	検挙件数	検挙人員		認知件数	検挙件数	検挙人員		認知件数	検挙件数	検挙人員		認知件数	検挙件数	検挙人員	
			総数	うち)少年			総数	うち)少年			総数	うち)少年			総数	うち)少年			総数	うち)少年			総数	うち)少年
平成23年	91,147	27,164	9,195	2,652	13,121	6,275	464	100	4,711	2,665	138	12	2,097	1,072	34	6	268	109	16	-	1	-	-	-
24	79,280	25,232	7,829	2,094	11,441	6,238	448	81	5,465	2,703	135	20	1,449	1,076	33	11	291	69	17	-	1	1	-	-
25	71,473	19,135	7,834	1,934	11,497	4,127	381	93	5,899	2,047	129	19	1,261	524	23	6	307	53	14	2	3	-	-	-
26	61,803	13,174	8,292	1,819	9,084	2,635	354	50	4,095	1,667	125	12	923	358	27	4	195	49	14	3	-	-	-	-
27	54,679	14,605	8,295	1,394	8,157	2,676	385	35	3,678	1,323	128	9	1,001	249	26	8	221	35	9	2	-	-	-	-
28	48,472	14,008	7,719	1,175	7,158	3,225	406	34	3,132	1,352	155	12	835	533	22	-	187	46	8	1	3	-	-	-
29	46,133	12,431	7,251	1,094	6,850	3,038	455	49	2,663	1,515	148	17	851	305	27	7	162	63	15	-	-	-	-	-
30	37,922	11,244	6,807	914	4,805	2,258	402	41	1,945	966	124	8	670	190	21	1	121	53	11	2	-	-	-	-
令和元年	34,295	10,276	6,658	753	3,993	1,965	413	37	1,385	547	137	13	478	311	36	7	92	36	18	1	2	-	-	-
2	26,116	8,823	6,060	688	2,648	1,163	368	32	967	392	106	8	344	148	23	3	77	26	7	-	-	-	-	-
本部	-	-	-	-	-	-	-	-	-	-	-	-	-	-	-	-	-	-	-	-	-	-	-	-
名古屋市部	10,909	3,847	2,711	259	677	366	132	10	238	94	31	1	67	27	10	1	15	13	5	-	-	-	-	-
千種	666	213	149	7	35	25	10	-	14	11	5	-	3	1	1	-	1	5	-	-	-	-	-	-
東	513	159	115	15	27	21	3	-	8	12	2	-	2	4	-	-	-	-	-	-	-	-	-	-
北	645	191	149	17	58	13	11	1	17	-	-	-	4	2	1	-	2	-	-	-	-	-	-	-
西	634	162	135	12	33	12	8	-	14	5	2	-	4	2	3	-	-	1	-	-	-	-	-	-
中村	1,081	473	269	22	38	29	7	-	15	14	2	-	1	2	-	-	1	2	-	-	-	-	-	-
中	1,776	705	464	41	84	115	28	2	18	3	5	-	3	2	-	-	1	1	1	-	-	-	-	-
昭和	380	102	83	7	27	12	10	-	9	4	2	-	4	-	-	-	1	-	2	-	-	-	-	-
瑞穂	264	108	47	2	29	7	4	1	15	3	2	-	5	-	-	-	-	-	-	-	-	-	-	-
熱田	402	156	97	10	18	17	4	-	6	3	-	-	2	2	1	-	-	-	-	-	-	-	-	-
中川	842	237	180	17	76	24	10	-	26	10	3	-	12	1	-	-	2	-	-	-	-	-	-	-
南	667	300	190	15	26	36	5	-	10	7	-	-	-	-	-	-	1	2	1	-	-	-	-	-
港	872	348	300	31	33	16	7	-	10	-	-	-	6	8	2	-	1	-	-	-	-	-	-	-
緑	700	275	207	23	53	8	8	2	22	2	2	-	4	-	-	-	1	1	-	-	-	-	-	-
名東	347	96	73	10	33	9	6	1	9	1	1	-	8	3	1	1	1	1	1	-	-	-	-	-
天白	448	118	94	13	30	4	6	1	10	2	3	1	1	-	-	-	2	-	-	-	-	-	-	-
守山	672	204	159	17	77	18	5	2	35	17	2	-	8	-	1	-	1	-	-	-	-	-	-	-

18 警察署別 窃盗犯 手口別 認知件数・検挙件数・検挙人員(2)

年次及び 警察署	総 数				侵 入 盗								空 き 巢				忍 込 み				居 空 き				A T M 破 り			
	認知件数	検挙件数	検 挙 人 員		認知件数	検挙件数	検 挙 人 員		認知件数	検挙件数	検 挙 人 員		認知件数	検挙件数	検 挙 人 員		認知件数	検挙件数	検 挙 人 員		認知件数	検挙件数	検 挙 人 員					
			総 数	うち)少年			総 数	うち)少年			総 数	うち)少年			総 数	うち)少年			総 数	うち)少年			総 数	うち)少年	総 数	うち)少年		
尾 張 部	8,531	2,576	1,867	232	1,110	338	118	16	408	89	39	5	154	71	7	1	37	6	1	-	-	-	-	-				
愛 知	647	176	117	16	60	27	5	-	28	7	2	-	5	6	-	-	3	-	-	-	-	-	-					
瀬 戸	281	114	85	18	29	9	10	4	14	3	2	1	2	-	1	-	1	1	-	-	-	-	-					
春 日 井	904	213	181	18	86	10	12	1	34	-	2	-	16	-	-	-	2	-	-	-	-	-	-					
小 牧	583	195	145	26	59	15	5	-	25	4	1	-	3	-	-	-	1	-	-	-	-	-	-					
西 枇 杷 島	691	202	142	6	93	26	13	-	32	7	3	-	15	4	1	-	8	2	1	-	-	-	-					
江 南	546	185	116	20	84	26	8	3	33	10	5	2	11	-	2	1	3	-	-	-	-	-	-					
犬 山	303	70	65	15	50	4	1	-	27	2	-	-	1	-	-	-	3	-	-	-	-	-	-					
一 宮	1,298	282	233	20	201	36	14	-	83	16	9	-	26	-	-	-	4	-	-	-	-	-	-					
稲 沢	473	149	92	12	73	42	7	1	24	23	5	1	24	1	-	-	3	-	-	-	-	-	-					
津 島	751	189	165	30	116	18	11	5	33	-	1	-	10	-	-	-	3	1	-	-	-	-	-					
蟹 江	389	125	95	4	51	8	6	1	18	3	3	1	4	-	-	-	2	-	-	-	-	-	-					
半 田	702	294	184	18	90	68	12	1	20	4	2	-	25	55	1	-	2	1	-	-	-	-	-					
東 海	640	223	146	20	77	25	10	-	28	10	4	-	11	3	1	-	1	-	-	-	-	-	-					
知 多	128	81	37	3	26	15	3	-	5	-	-	-	1	2	1	-	1	1	-	-	-	-	-					
常 滑	177	70	56	3	15	9	1	-	4	-	-	-	-	-	-	-	-	-	-	-	-	-	-					
中 部 空 港	18	8	8	3	-	-	-	-	-	-	-	-	-	-	-	-	-	-	-	-	-	-	-					
三 河 部	6,676	2,400	1,482	197	861	459	118	6	321	209	36	2	123	50	6	1	25	7	1	-	-	-	-					
刈 谷	475	114	69	5	80	30	8	-	29	4	1	-	17	1	1	-	3	1	-	-	-	-	-					
碧 南	374	104	70	7	67	8	6	-	18	4	3	-	8	1	-	-	2	-	-	-	-	-	-					
安 城	863	259	176	22	103	32	15	-	37	11	2	-	8	-	-	-	6	-	-	-	-	-	-					
西 尾	501	96	77	11	68	8	7	3	24	1	2	2	10	-	-	-	2	-	-	-	-	-	-					
岡 崎	1,126	431	303	30	148	78	20	1	67	25	8	-	14	11	2	-	5	3	-	-	-	-	-					
豊 田	1,198	586	290	35	142	131	22	-	57	75	7	-	29	24	1	-	3	1	-	-	-	-	-					
足 助	24	5	3	-	4	2	-	-	3	1	-	-	-	-	-	-	-	-	-	-	-	-	-					
設 楽	10	4	4	-	5	2	2	-	2	2	2	-	-	-	-	-	1	-	-	-	-	-	-					
新 城	89	42	20	-	20	10	2	-	4	1	-	-	4	2	-	-	1	-	-	-	-	-	-					
豊 川	540	151	115	15	62	32	11	-	30	10	4	-	5	5	-	-	1	-	-	-	-	-	-					
蒲 郡	255	65	61	1	16	4	3	-	5	1	1	-	2	-	-	-	-	-	-	-	-	-	-					
豊 橋	1,136	506	271	69	130	118	19	2	42	74	6	-	24	6	2	1	1	2	1	-	-	-	-					
田 原	85	37	23	2	16	4	3	-	3	-	-	-	2	-	-	-	-	-	-	-	-	-	-					

18 警察署別 窃盗犯 手口別 認知件数・検挙件数・検挙人員(3)

年次及び 警察署	侵 入												盗											
	金 庫 破 り				旅 館 荒 し				官 公 署 荒 し				学 校 荒 し				病 院 荒 し				給 油 所 荒 し			
	認知件数	検挙件数	検 挙 人 員		認知件数	検挙件数	検 挙 人 員		認知件数	検挙件数	検 挙 人 員		認知件数	検挙件数	検 挙 人 員		認知件数	検挙件数	検 挙 人 員		認知件数	検挙件数	検 挙 人 員	
総 数			うち)少年	総 数			うち)少年	総 数			うち)少年	総 数			うち)少年	総 数			うち)少年	総 数			うち)少年	
平成 23 年	343	100	19	-	12	4	2	-	147	92	3	-	144	36	27	23	259	98	1	-	79	62	1	-
24	236	103	19	-	5	3	2	-	42	53	3	-	114	35	3	1	158	21	5	-	27	44	3	1
25	249	67	15	5	10	2	2	-	20	29	2	-	81	58	21	17	82	18	4	2	18	8	-	-
26	246	50	9	1	2	6	1	-	22	2	2	-	69	15	7	4	94	7	1	-	25	2	-	-
27	216	46	13	-	12	3	1	-	9	7	3	-	62	10	1	-	113	20	5	-	23	16	2	-
28	240	65	13	1	6	3	2	1	8	2	2	-	82	17	8	1	84	6	1	-	19	6	-	-
29	235	85	16	1	20	15	6	3	19	4	1	-	78	9	7	2	126	205	1	-	12	4	1	1
30	136	60	17	2	9	3	-	-	9	4	2	-	40	16	6	1	39	129	4	-	21	3	-	-
令和元年	128	43	16	1	4	2	1	-	6	2	-	-	26	13	2	-	42	17	1	-	10	8	1	-
2	81	45	30	3	2	5	1	-	7	3	-	-	15	16	14	9	30	14	4	-	5	1	-	-
本 部	-	-	-	-	-	-	-	-	-	-	-	-	-	-	-	-	-	-	-	-	-	-	-	-
名古屋市部	30	17	10	1	-	3	-	-	-	-	-	-	7	4	3	1	10	3	1	-	1	-	-	-
千 種	2	-	-	-	-	-	-	-	-	-	-	-	2	-	-	-	-	-	-	-	-	-	-	-
東	2	-	-	-	-	-	-	-	-	-	-	-	-	-	-	-	-	1	-	-	-	-	-	-
北	5	1	2	1	-	-	-	-	-	-	-	-	-	-	-	-	-	-	-	-	-	-	-	-
西	1	-	-	-	-	-	-	-	-	-	-	-	-	-	-	-	1	-	-	-	-	-	-	-
中 村	2	2	-	-	-	-	-	-	-	-	-	-	-	-	-	-	2	-	-	-	1	-	-	-
中	6	11	7	-	-	3	-	-	-	-	-	-	-	-	1	-	1	-	-	-	-	-	-	-
昭 和	-	-	-	-	-	-	-	-	-	-	-	-	-	-	-	-	-	-	-	-	-	-	-	-
瑞 穂	-	-	-	-	-	-	-	-	-	-	-	-	1	-	-	-	-	-	-	-	-	-	-	-
熱 田	-	-	-	-	-	-	-	-	-	-	-	-	1	4	1	-	1	-	-	-	-	-	-	-
中 川	1	1	-	-	-	-	-	-	-	-	-	-	-	-	-	-	1	2	1	-	-	-	-	-
南	2	1	-	-	-	-	-	-	-	-	-	-	-	-	-	-	-	-	-	-	-	-	-	-
港	2	-	-	-	-	-	-	-	-	-	-	-	1	-	-	-	-	-	-	-	-	-	-	-
緑	4	1	1	-	-	-	-	-	-	-	-	-	1	-	1	1	1	-	-	-	-	-	-	-
名 東	-	-	-	-	-	-	-	-	-	-	-	-	1	-	-	-	-	-	-	-	-	-	-	-
天 白	1	-	-	-	-	-	-	-	-	-	-	-	-	-	-	-	3	-	-	-	-	-	-	-
守 山	2	-	-	-	-	-	-	-	-	-	-	-	-	-	-	-	-	-	-	-	-	-	-	-

18 警察署別 窃盗犯 手口別 認知件数・検挙件数・検挙人員(4)

年次及び 警察署	侵 入												盗											
	金 庫 破 り				旅 館 荒 し				官 公 署 荒 し				学 校 荒 し				病 院 荒 し				給 油 所 荒 し			
	認知件数	検挙件数	検 挙 人 員		認知件数	検挙件数	検 挙 人 員		認知件数	検挙件数	検 挙 人 員		認知件数	検挙件数	検 挙 人 員		認知件数	検挙件数	検 挙 人 員		認知件数	検挙件数	検 挙 人 員	
総 数			うち)少年	総 数			うち)少年	総 数			うち)少年	総 数			うち)少年	総 数			うち)少年	総 数			うち)少年	
尾 張 部	32	13	5	1	1	-	-	-	6	-	-	-	4	5	9	7	9	3	2	-	1	-	-	-
愛 知	-	-	-	-	-	-	-	-	-	-	-	-	-	-	-	-	1	-	-	-	-	-	-	-
瀨 戸	-	-	-	-	-	-	-	-	1	-	-	-	1	2	4	3	1	1	1	-	-	-	-	-
春 日 井	1	1	1	-	-	-	-	-	1	-	-	-	-	-	-	-	-	-	-	-	-	-	-	-
小 牧	3	-	1	-	-	-	-	-	-	-	-	-	-	-	-	-	-	2	1	-	-	-	-	-
西 枇 杷 島	2	-	-	-	-	-	-	-	-	-	-	-	1	1	1	-	1	-	-	-	-	-	-	-
江 南	3	1	-	-	-	-	-	-	-	-	-	-	-	-	-	-	1	-	-	-	-	-	-	-
犬 山	2	-	-	-	-	-	-	-	-	-	-	-	-	-	-	-	-	-	-	-	-	-	-	-
一 宮	10	7	2	-	-	-	-	-	-	-	-	-	1	1	-	-	1	-	-	-	1	-	-	-
稲 沢	2	4	-	-	-	-	-	-	-	-	-	-	-	-	-	-	-	-	-	-	-	-	-	-
津 島	2	-	1	1	-	-	-	-	-	-	-	-	1	1	4	4	2	-	-	-	-	-	-	-
蟹 江	2	-	-	-	-	-	-	-	-	-	-	-	-	-	-	-	-	-	-	-	-	-	-	-
半 田	4	-	-	-	1	-	-	-	3	-	-	-	-	-	-	-	2	-	-	-	-	-	-	-
東 海	-	-	-	-	-	-	-	-	1	-	-	-	-	-	-	-	-	-	-	-	-	-	-	-
知 多	1	-	-	-	-	-	-	-	-	-	-	-	-	-	-	-	-	-	-	-	-	-	-	-
常 滑	-	-	-	-	-	-	-	-	-	-	-	-	-	-	-	-	-	-	-	-	-	-	-	-
中 部 空 港	-	-	-	-	-	-	-	-	-	-	-	-	-	-	-	-	-	-	-	-	-	-	-	-
三 河 部	19	15	15	1	1	2	1	-	1	3	-	-	4	7	2	1	11	8	1	-	3	1	-	-
刈 谷	-	2	1	-	-	-	-	-	-	1	-	-	-	4	-	-	2	-	-	-	-	-	-	-
碧 南	2	-	-	-	-	-	-	-	-	-	-	-	-	-	-	-	1	-	-	-	-	-	-	-
安 城	3	-	1	-	-	-	-	-	-	-	-	-	1	-	-	-	1	1	1	-	-	-	-	-
西 尾	1	-	-	-	-	-	-	-	-	-	-	-	3	2	2	1	-	-	-	-	-	-	-	-
岡 崎	2	5	7	-	-	-	-	-	-	-	-	-	-	1	-	-	4	4	-	-	-	-	-	-
豊 田	1	-	-	-	-	2	1	-	-	-	-	-	-	-	-	-	2	-	-	-	1	-	-	-
足 助	-	-	-	-	-	-	-	-	-	-	-	-	-	-	-	-	-	-	-	-	-	-	-	-
設 楽	1	-	-	-	-	-	-	-	-	-	-	-	-	-	-	-	-	-	-	-	-	-	-	-
新 城	3	-	2	-	-	-	-	-	-	-	-	-	-	-	-	-	-	2	-	-	1	-	-	-
豊 川	4	5	1	-	-	-	-	-	-	2	-	-	-	-	-	-	-	-	-	-	-	1	-	-
蒲 郡	-	-	-	-	-	-	-	-	-	-	-	-	-	-	-	-	-	-	-	-	-	-	-	-
豊 橋	1	3	3	1	-	-	-	-	1	-	-	-	-	-	-	-	1	1	-	-	1	-	-	-
田 原	1	-	-	-	1	-	-	-	-	-	-	-	-	-	-	-	-	-	-	-	-	-	-	-

18 警察署別 窃盗犯 手口別 認知件数・検挙件数・検挙人員(5)

年次及び 警察署	侵 入												盗											
	事務所荒し				出店荒し				工場荒し				更衣室荒し				倉庫荒し				その他			
	認知件数	検挙件数	検挙人員		認知件数	検挙件数	検挙人員		認知件数	検挙件数	検挙人員		認知件数	検挙件数	検挙人員		認知件数	検挙件数	検挙人員		認知件数	検挙件数	検挙人員	
総数			うち)少年	総数			うち)少年	総数			うち)少年	総数			うち)少年	総数			うち)少年	総数			うち)少年	
平成23年	1,312	416	45	5	2,481	1,249	72	30	158	73	8	1	52	24	6	-	474	76	47	15	583	199	45	8
24	994	708	42	7	1,506	1,055	82	23	131	31	9	-	50	11	11	2	403	127	33	7	569	198	51	9
25	1,009	457	39	7	1,533	476	51	22	85	59	10	1	46	24	4	-	244	102	29	2	650	203	38	10
26	951	123	35	4	1,488	172	51	17	75	35	10	2	41	1	1	-	291	44	30	-	567	104	41	3
27	750	303	43	3	1,111	390	45	6	64	35	20	3	30	10	5	2	241	81	34	-	626	148	50	2
28	710	312	43	1	830	493	46	5	67	25	11	2	41	6	3	-	252	130	36	6	662	229	56	4
29	715	253	33	1	1,108	284	68	6	46	19	10	2	40	17	9	1	205	77	40	1	570	183	73	7
30	452	239	42	2	751	287	50	15	37	22	8	-	37	16	5	-	157	76	48	3	381	194	64	7
令和元年	523	196	36	4	697	442	56	6	35	14	10	-	31	20	13	2	138	59	34	1	396	255	52	2
2	283	97	44	5	362	226	28	3	37	17	10	-	17	11	7	1	98	51	34	-	323	111	60	-
本部	-	-	-	-	-	-	-	-	-	-	-	-	-	-	-	-	-	-	-	-	-	-	-	-
名古屋市部	68	45	20	3	137	104	15	2	4	2	2	-	7	9	6	1	15	11	9	-	78	34	20	-
千種	2	2	1	-	8	2	1	-	-	-	-	-	1	-	-	-	-	-	-	-	2	4	2	-
東	3	1	1	-	4	2	-	-	-	-	-	-	-	-	-	-	-	-	-	-	8	1	-	-
北	6	2	2	-	12	1	1	-	-	-	-	-	-	-	-	-	3	3	3	-	9	4	2	-
西	3	-	-	-	3	-	-	-	2	-	-	-	1	1	1	-	2	1	2	-	2	2	-	-
中村	2	3	1	-	7	1	1	-	-	-	-	-	1	1	-	-	3	3	1	-	3	1	2	-
中	7	18	5	1	45	69	5	1	-	-	-	-	-	2	1	-	-	-	-	-	3	6	3	-
昭和	2	4	2	-	2	-	-	-	-	-	-	-	1	1	1	-	-	-	-	-	8	3	3	-
瑞穂	3	1	-	-	1	-	-	-	-	-	-	-	1	3	2	1	-	-	-	-	3	-	-	-
熱田	2	2	1	-	3	2	-	-	-	-	-	-	2	1	1	-	-	-	-	-	1	3	-	-
中川	7	2	1	-	17	5	2	-	2	2	2	-	-	-	-	-	1	-	-	-	7	1	1	-
南	5	6	2	-	5	20	2	-	-	-	-	-	-	-	-	-	-	-	-	-	3	-	-	-
港	1	-	-	-	2	-	1	-	-	-	-	-	-	-	-	-	4	2	1	-	6	6	3	-
緑	6	-	-	-	7	1	1	1	-	-	-	-	-	-	-	-	1	1	1	-	6	2	2	-
名東	9	2	1	-	4	-	-	-	-	-	-	-	-	-	-	-	1	1	1	-	-	1	1	-
天白	4	1	1	-	7	1	1	-	-	-	-	-	-	-	-	-	-	-	-	-	2	-	1	-
守山	6	1	2	2	10	-	-	-	-	-	-	-	-	-	-	-	-	-	-	-	15	-	-	-

18 警察署別 窃盗犯 手口別 認知件数・検挙件数・検挙人員(6)

年次及び 警察署	侵入盗																							
	事務所荒し				出店荒し				工場荒し				更衣室荒し				倉庫荒し				その他			
	認知件数	検挙件数	検挙人員		認知件数	検挙件数	検挙人員		認知件数	検挙件数	検挙人員		認知件数	検挙件数	検挙人員		認知件数	検挙件数	検挙人員		認知件数	検挙件数	検挙人員	
総数			うち)少年	総数			うち)少年	総数			うち)少年	総数			うち)少年	総数			うち)少年	総数			うち)少年	
尾張部	117	17	11	1	130	64	6	1	11	5	2	-	9	2	1	-	56	27	15	-	135	36	20	-
愛知	7	2	1	-	10	9	1	-	-	1	-	-	1	-	-	-	-	2	1	-	5	-	-	-
瀬戸	2	-	-	-	3	1	-	-	-	-	-	-	-	-	-	-	-	-	-	-	4	1	2	-
春日井	7	-	3	-	8	2	1	1	-	-	-	-	3	2	1	-	7	3	2	-	7	2	2	-
小牧	4	-	-	-	11	8	1	-	5	-	-	-	-	-	-	-	2	-	-	-	5	1	1	-
西枇杷島	9	1	1	-	9	2	1	-	-	-	-	-	1	-	-	-	6	6	3	-	9	3	2	-
江南	19	-	-	-	6	13	1	-	1	-	-	-	-	-	-	-	-	-	-	-	7	2	-	-
犬山	5	-	1	-	2	2	-	-	-	-	-	-	1	-	-	-	-	-	-	-	9	-	-	-
一宮	20	1	1	-	19	9	-	-	1	-	-	-	1	-	-	-	12	2	2	-	22	-	-	-
稲沢	1	2	-	-	13	9	1	-	-	-	-	-	-	-	-	-	2	1	1	-	4	2	-	-
津島	17	4	2	-	23	7	-	-	1	1	1	-	-	-	-	-	4	-	-	-	20	4	2	-
蟹江	10	1	1	-	6	-	-	-	-	-	-	-	-	-	-	-	3	2	2	-	6	2	-	-
半田	5	1	1	1	8	1	-	-	2	-	-	-	-	-	-	-	5	1	2	-	13	5	6	-
東海	8	1	-	-	10	1	-	-	1	3	1	-	2	-	-	-	8	4	1	-	7	3	3	-
知多	-	-	-	-	2	-	-	-	-	-	-	-	-	-	-	-	3	1	-	-	13	11	2	-
常滑	3	4	-	-	-	-	-	-	-	-	-	-	-	-	-	-	4	5	1	-	4	-	-	-
中部空港	-	-	-	-	-	-	-	-	-	-	-	-	-	-	-	-	-	-	-	-	-	-	-	-
三河部	98	35	13	1	95	58	7	-	22	10	6	-	1	-	-	-	27	13	10	-	110	41	20	-
刈谷	14	11	2	-	5	1	-	-	-	1	-	-	-	-	-	-	3	1	1	-	7	3	2	-
碧南	8	1	-	-	2	1	1	-	6	-	-	-	-	-	-	-	2	1	2	-	18	-	-	-
安城	17	2	2	-	15	12	4	-	-	-	-	-	-	-	-	-	4	2	1	-	11	4	4	-
西尾	12	3	2	-	6	1	-	-	1	-	-	-	1	-	-	-	2	-	-	-	6	1	1	-
岡崎	12	9	1	1	20	18	-	-	2	-	-	-	-	-	-	-	4	1	-	-	18	1	2	-
豊田	8	2	3	-	23	9	1	-	6	5	3	-	-	-	-	-	3	7	5	-	9	6	1	-
足助	-	-	-	-	-	-	-	-	-	-	-	-	-	-	-	-	-	-	-	-	1	1	-	-
設楽	1	-	-	-	-	-	-	-	-	-	-	-	-	-	-	-	-	-	-	-	-	-	-	-
新城	2	1	-	-	1	2	-	-	-	-	-	-	-	-	-	-	-	-	-	-	4	2	-	-
豊川	5	2	-	-	2	1	-	-	-	-	-	-	-	-	-	-	2	1	1	-	13	5	5	-
蒲郡	5	2	1	-	1	-	-	-	1	1	1	-	-	-	-	-	1	-	-	-	1	-	-	-
豊橋	12	1	1	-	20	13	1	-	6	3	2	-	-	-	-	-	5	-	-	-	16	15	3	-
田原	2	1	1	-	-	-	-	-	-	-	-	-	-	-	-	-	1	-	-	-	6	3	2	-

18 警察署別 窃盗犯 手口別 認知件数・検挙件数・検挙人員(7)

年次及び 警察署	乗 り 物 盗				自 動 車 盗								オ ー ト バ イ 盗											
					キ ー あ り				キ ー な し				キ ー あ り											
	認知件数	検挙件数	検 挙 人 員		認知件数	検挙件数	検 挙 人 員		認知件数	検挙件数	検 挙 人 員		認知件数	検挙件数	検 挙 人 員		認知件数	検挙件数	検 挙 人 員					
			総 数	うち)少年			総 数	うち)少年			総 数	うち)少年			総 数	うち)少年			総 数	うち)少年				
平成 23 年	29,233	3,304	2,045	1,167	5,026	877	132	38	987	220	86	25	4,039	657	46	13	3,878	477	429	396	904	160	204	189
24	25,375	4,222	1,737	963	3,186	1,608	89	14	716	277	42	12	2,470	1,331	47	2	3,366	383	315	291	874	120	102	90
25	23,630	2,735	1,355	733	2,712	983	94	27	593	235	45	20	2,119	748	49	7	3,086	316	234	213	819	134	94	86
26	20,453	1,654	1,213	630	2,724	331	70	17	588	81	36	13	2,136	250	34	4	2,138	186	196	183	566	87	83	78
27	17,440	2,155	987	460	2,205	883	80	15	489	195	44	14	1,716	688	36	1	1,525	243	128	120	406	71	55	54
28	15,891	1,892	923	383	1,349	639	78	10	367	149	35	10	982	490	43	-	1,446	215	116	95	373	78	48	43
29	13,997	1,502	748	313	1,127	595	86	14	122	131	44	10	1,005	464	42	4	1,228	121	98	86	330	45	41	34
30	12,128	1,231	661	236	839	367	68	10	62	73	29	7	777	294	39	3	711	85	48	43	103	31	20	20
令和元年	11,468	1,106	589	194	681	339	50	4	86	63	26	2	595	276	24	2	578	49	28	24	89	18	14	13
2	8,352	900	558	201	500	143	49	2	64	33	21	-	436	110	28	2	559	95	54	49	89	40	35	32
本 部	-	-	-	-	-	-	-	-	-	-	-	-	-	-	-	-	-	-	-	-	-	-	-	-
名古屋市部	3,963	395	245	79	216	62	17	-	21	13	8	-	195	49	9	-	192	32	16	14	19	6	4	4
千 種	235	8	7	2	11	1	1	-	-	-	-	-	11	1	1	-	7	1	-	-	2	-	-	-
東	224	21	14	4	13	1	1	-	1	1	1	-	12	-	-	-	8	1	-	-	-	-	-	-
北	264	26	13	6	24	1	-	-	2	-	-	-	22	1	-	-	27	-	-	-	2	-	-	-
西	260	16	11	3	10	2	1	-	1	1	1	-	9	1	-	-	6	1	-	-	-	-	-	-
中 村	350	14	14	6	10	1	1	-	1	-	-	-	9	1	1	-	13	1	-	-	1	-	-	-
中	668	73	50	9	27	22	3	-	2	2	1	-	25	20	2	-	14	1	2	2	2	1	2	2
昭 和	134	8	6	2	8	1	-	-	-	1	-	-	8	-	-	-	4	1	-	-	-	-	-	-
瑞 穂	91	32	5	-	7	-	-	-	1	-	-	-	6	-	-	-	3	-	-	-	-	-	-	-
熱 田	161	12	6	2	2	1	1	-	1	1	-	-	1	-	1	-	5	-	-	-	-	-	-	-
中 川	365	43	27	4	32	5	3	-	6	3	2	-	26	2	1	-	20	14	2	-	-	2	-	-
南	225	29	10	3	7	17	2	-	-	-	-	-	7	17	2	-	14	1	-	-	3	-	-	-
港	296	36	28	15	8	1	2	-	1	1	2	-	7	-	-	-	23	7	6	6	2	2	1	1
緑	175	31	19	8	17	4	-	-	1	1	-	-	16	3	-	-	18	1	-	-	5	-	-	-
名 東	121	15	12	5	7	-	-	-	-	-	-	-	7	-	-	-	3	-	-	-	-	-	-	-
天 白	157	12	9	5	7	-	-	-	-	-	-	-	7	-	-	-	18	1	3	3	1	-	-	-
守 山	237	19	14	5	26	5	2	-	4	2	1	-	22	3	1	-	9	2	3	3	1	1	1	1

18 警察署別 窃盗犯 手口別 認知件数・検挙件数・検挙人員(8)

年次及び 警察署	乗 り 物 盗				自 動 車 盗								オ ー ト バ イ 盗											
					キ ー あ り				キ ー な し				キ ー あ り											
	認知件数	検挙件数	検 挙 人 員		認知件数	検挙件数	検 挙 人 員		認知件数	検挙件数	検 挙 人 員		認知件数	検挙件数	検 挙 人 員		認知件数	検挙件数	検 挙 人 員					
			総 数	うち)少年			総 数	うち)少年			総 数	うち)少年			総 数	うち)少年			総 数	うち)少年				
尾 張 部	2,532	269	160	65	208	44	17	2	24	10	7	-	184	34	10	2	216	17	14	14	34	10	11	11
愛 知	215	21	11	4	14	9	2	-	2	1	-	-	12	8	2	-	21	1	-	-	8	-	-	-
瀬 戸	89	16	12	6	17	2	2	-	3	1	1	-	14	1	1	-	10	2	2	2	1	-	-	-
春 日 井	320	30	16	3	16	-	-	-	-	-	-	-	16	-	-	-	24	1	-	-	2	-	-	-
小 牧	179	18	11	7	7	-	-	-	-	-	-	-	7	-	-	-	21	4	4	4	6	3	3	3
西 枇 杷 島	244	18	8	2	25	2	2	-	1	2	2	-	24	-	-	-	16	-	-	-	1	-	-	-
江 南	165	16	16	8	8	2	2	2	1	-	-	-	7	2	2	2	7	2	1	1	-	2	1	1
犬 山	81	1	-	-	3	-	-	-	-	-	-	-	3	-	-	-	6	-	-	-	2	-	-	-
一 宮	365	27	22	7	47	4	2	-	3	2	2	-	44	2	-	-	20	1	1	1	2	1	1	1
稲 沢	143	12	7	5	6	1	-	-	1	-	-	-	5	1	-	-	12	1	2	2	1	1	2	2
津 島	200	24	16	9	18	4	-	-	1	-	-	-	17	4	-	-	27	-	-	-	1	-	-	-
蟹 江	102	14	7	-	17	6	1	-	7	-	-	-	10	6	1	-	7	-	-	-	-	-	-	-
半 田	202	31	20	8	6	3	2	-	2	3	2	-	4	-	-	-	22	1	-	-	4	1	-	-
東 海	174	18	12	6	19	6	3	-	2	1	-	-	17	5	3	-	18	2	4	4	3	1	4	4
知 多	25	19	2	-	3	5	1	-	1	-	-	-	2	5	1	-	3	-	-	-	2	-	-	-
常 滑	28	4	-	-	2	-	-	-	-	-	-	-	2	-	-	-	2	2	-	-	1	1	-	-
中 部 空 港	-	-	-	-	-	-	-	-	-	-	-	-	-	-	-	-	-	-	-	-	-	-	-	-
三 河 部	1,857	236	153	57	76	37	15	-	19	10	6	-	57	27	9	-	151	46	24	21	36	24	20	17
刈 谷	112	11	9	1	6	1	-	-	1	1	-	-	5	-	-	-	2	-	-	-	-	-	-	-
碧 南	111	9	4	1	-	-	-	-	-	-	-	-	-	-	-	-	6	-	-	-	-	-	-	-
安 城	267	28	20	6	8	2	1	-	1	-	-	-	7	2	1	-	10	-	-	-	-	-	-	-
西 尾	161	7	7	4	2	1	1	-	2	1	1	-	-	-	-	-	6	-	-	-	1	-	-	-
岡 崎	305	41	25	7	17	14	2	-	5	4	1	-	12	10	1	-	19	5	2	-	2	2	2	-
豊 田	304	47	33	8	28	7	7	-	4	2	2	-	24	5	5	-	36	9	7	6	11	9	7	6
足 助	-	-	-	-	-	-	-	-	-	-	-	-	-	-	-	-	-	-	-	-	-	-	-	-
設 楽	-	-	-	-	-	-	-	-	-	-	-	-	-	-	-	-	-	-	-	-	-	-	-	-
新 城	12	-	-	-	2	-	-	-	1	-	-	-	1	-	-	-	-	-	-	-	-	-	-	-
豊 川	171	15	12	6	2	2	2	-	-	1	1	-	2	1	1	-	14	2	2	2	-	2	2	2
蒲 郡	51	-	1	-	2	-	-	-	1	-	-	-	1	-	-	-	8	-	-	-	4	-	-	-
豊 橋	345	74	39	23	7	10	2	-	4	1	1	-	3	9	1	-	48	30	13	13	17	11	9	9
田 原	18	4	3	1	2	-	-	-	-	-	-	-	2	-	-	-	2	-	-	-	1	-	-	-

18 警察署別 窃盗犯 手口別 認知件数・検挙件数・検挙人員(9)

年次及び 警察署	乗 り 物 盗																非 侵 入 盗				詐 欺 盗							
	オ ー ト バ イ 盗				自 転 車 盗				施 錠 し た				施 錠 せ ず				認 知 件 数		検 挙 件 数		検 挙 人 員		認 知 件 数		検 挙 件 数		検 挙 人 員	
	キ ー な し																											
	認 知 件 数	検 挙 件 数	検 挙 人 員		認 知 件 数	検 挙 件 数	検 挙 人 員		認 知 件 数	検 挙 件 数	検 挙 人 員		認 知 件 数	検 挙 件 数	検 挙 人 員		認 知 件 数	検 挙 件 数	検 挙 人 員		認 知 件 数	検 挙 件 数	検 挙 人 員					
		総 数	うち)少年			総 数	うち)少年			総 数	うち)少年			総 数	うち)少年			総 数	うち)少年			総 数	うち)少年					
平成 23 年	2,974	317	225	207	20,329	1,950	1,484	733	9,595	633	339	189	10,734	1,317	1,145	544	48,793	17,585	6,686	1,385	169	60	20	8				
24	2,492	263	213	201	18,823	2,231	1,333	658	8,511	870	320	176	10,312	1,361	1,013	482	42,464	14,772	5,644	1,050	194	87	15	2				
25	2,267	182	140	127	17,832	1,436	1,027	493	7,638	491	225	129	10,194	945	802	364	36,346	12,273	6,098	1,108	184	29	27	10				
26	1,572	99	113	105	15,591	1,137	947	430	6,359	326	192	103	9,232	811	755	327	32,266	8,885	6,725	1,139	159	96	34	10				
27	1,119	172	73	66	13,710	1,029	779	325	5,587	294	134	59	8,123	735	645	266	29,082	9,774	6,923	899	136	58	37	6				
28	1,073	137	68	52	13,096	1,038	729	278	5,619	333	137	49	7,477	705	592	229	25,423	8,891	6,390	758	119	46	35	7				
29	898	76	57	52	11,642	786	564	213	4,800	248	113	56	6,842	538	451	157	25,286	7,891	6,048	732	142	47	26	7				
30	608	54	28	23	10,578	779	545	183	4,127	241	88	34	6,451	538	457	149	20,989	7,755	5,744	637	139	46	29	5				
令和元年	489	31	14	11	10,209	718	511	166	3,864	200	84	25	6,345	518	427	141	18,834	7,205	5,656	522	231	75	44	11				
2	470	55	19	17	7,293	662	455	150	2,822	208	74	22	4,471	454	381	128	15,116	6,760	5,134	455	204	115	61	15				
本 部	-	-	-	-	-	-	-	-	-	-	-	-	-	-	-	-	-	-	-	-	-	-	-	-				
名古屋市部	173	26	12	10	3,555	301	212	65	1,649	105	44	13	1,906	196	168	52	6,269	3,086	2,334	170	102	56	30	2				
千 種	5	1	-	-	217	6	6	2	89	2	3	2	128	4	3	-	396	180	132	5	5	2	2	-				
東	8	1	-	-	203	19	13	4	101	7	3	1	102	12	10	3	262	117	98	11	3	2	3	-				
北	25	-	-	-	213	25	13	6	90	12	2	1	123	13	11	5	323	152	125	10	7	-	-	-				
西	6	1	-	-	244	13	10	3	89	6	2	-	155	7	8	3	341	134	116	9	7	2	1	-				
中 村	12	1	-	-	327	12	13	6	162	1	1	-	165	11	12	6	693	430	248	16	14	17	4	-				
中	12	-	-	-	627	50	45	7	348	14	13	1	279	36	32	6	1,024	517	386	30	19	13	10	-				
昭 和	4	1	-	-	122	6	6	2	62	1	-	-	60	5	6	2	219	82	67	5	3	-	-	-				
瑞 穂	3	-	-	-	81	32	5	-	36	21	1	-	45	11	4	-	144	69	38	1	3	-	-	-				
熱 田	5	-	-	-	154	11	5	2	88	6	-	-	66	5	5	2	223	127	87	8	2	1	2	2				
中 川	20	12	2	-	313	24	22	4	123	5	4	1	190	19	18	3	401	170	143	13	4	-	-	-				
南	11	1	-	-	204	11	8	3	98	4	2	-	106	7	6	3	416	235	175	12	7	1	-	-				
港	21	5	5	5	265	28	20	9	131	12	7	2	134	16	13	7	543	296	265	16	5	5	1	-				
緑	13	1	-	-	140	26	19	8	39	7	3	2	101	19	16	6	472	236	180	13	10	7	5	-				
名 東	3	-	-	-	111	15	12	5	36	-	-	-	75	15	12	5	193	72	55	4	3	1	-	-				
天 白	17	1	3	3	132	11	6	2	68	5	2	2	64	6	4	-	261	102	79	7	5	5	2	-				
守 山	8	1	2	2	202	12	9	2	89	2	1	1	113	10	8	1	358	167	140	10	5	-	-	-				

18 警察署別 窃盗犯 手口別 認知件数・検挙件数・検挙人員(10)

年次及び 警察署	乗 り 物 盗																非 侵 入 盗				詐 欺 盗							
	オ ー ト バ イ 盗				自 転 車 盗				施 錠 し た				施 錠 せ ず				認 知 件 数		検 挙 件 数		検 挙 人 員		認 知 件 数		検 挙 件 数		検 挙 人 員	
	キ ー な し																											
	認 知 件 数	検 挙 件 数	検 挙 人 員		認 知 件 数	検 挙 件 数	検 挙 人 員		認 知 件 数	検 挙 件 数	検 挙 人 員		認 知 件 数	検 挙 件 数	検 挙 人 員		認 知 件 数	検 挙 件 数	検 挙 人 員		認 知 件 数	検 挙 件 数	検 挙 人 員					
		総 数	うち)少年			総 数	うち)少年			総 数	うち)少年			総 数	うち)少年			総 数	うち)少年			総 数	うち)少年					
尾 張 部	182	7	3	3	2,108	208	129	49	696	70	20	5	1,412	138	109	44	4,889	1,969	1,589	151	66	37	24	10				
愛 知	13	1	-	-	180	11	9	4	68	4	2	1	112	7	7	3	372	128	101	12	6	-	-	-				
瀬 戸	9	2	2	2	62	12	8	4	23	4	2	1	39	8	6	3	163	89	63	8	1	2	2	-				
春 日 井	22	1	-	-	280	29	16	3	107	11	3	1	173	18	13	2	498	173	153	14	7	6	2	-				
小 牧	15	1	1	1	151	14	7	3	37	4	1	-	114	10	6	3	345	162	129	19	3	5	1	-				
西 枇 杷 島	15	-	-	-	203	16	6	2	73	5	1	1	130	11	5	1	354	158	121	4	2	1	-	-				
江 南	7	-	-	-	150	12	13	5	36	2	2	-	114	10	11	5	297	143	92	9	3	5	7	5				
犬 山	4	-	-	-	72	1	-	-	29	1	-	-	43	-	-	-	172	65	64	15	5	1	1	1				
一 宮	18	-	-	-	298	22	19	6	88	4	2	-	210	18	17	6	732	219	197	13	9	2	3	-				
稲 沢	11	-	-	-	125	10	5	3	41	3	-	-	84	7	5	3	257	95	78	6	4	-	-	-				
津 島	26	-	-	-	155	20	16	9	42	4	2	1	113	16	14	8	435	147	138	16	3	2	-	-				
蟹 江	7	-	-	-	78	8	6	-	36	3	1	-	42	5	5	-	236	103	82	3	3	3	-	-				
半 田	18	-	-	-	174	27	18	8	48	8	2	-	126	19	16	8	410	195	152	9	4	2	2	-				
東 海	15	1	-	-	137	10	5	2	58	3	1	-	79	7	4	2	389	180	124	14	11	4	2	1				
知 多	1	-	-	-	19	14	1	-	4	12	1	-	15	2	-	-	77	47	32	3	3	4	4	3				
常 滑	1	1	-	-	24	2	-	-	6	2	-	-	18	-	-	-	134	57	55	3	2	-	-	-				
中 部 空 港	-	-	-	-	-	-	-	-	-	-	-	-	-	-	-	-	18	8	8	3	-	-	-	-				
三 河 部	115	22	4	4	1,630	153	114	36	477	33	10	4	1,153	120	104	32	3,958	1,705	1,211	134	36	22	7	3				
刈 谷	2	-	-	-	104	10	9	1	41	-	-	-	63	10	9	1	283	73	52	4	2	2	1	-				
碧 南	6	-	-	-	105	9	4	1	20	3	-	-	85	6	4	1	196	87	60	6	4	2	-	-				
安 城	10	-	-	-	249	26	19	6	64	6	2	-	185	20	17	6	493	199	141	16	4	5	1	-				
西 尾	5	-	-	-	153	6	6	4	27	-	-	-	126	6	6	4	272	81	63	4	-	-	-	-				
岡 崎	17	3	-	-	269	22	21	7	94	2	1	1	175	20	20	6	673	312	258	22	2	-	-	-				
豊 田	25	-	-	-	240	31	19	2	95	10	4	2	145	21	15	-	752	408	235	27	9	6	1	1				
足 助	-	-	-	-	-	-	-	-	-	-	-	-	-	-	-	-	20	3	3	-	-	-	-	-				
設 楽	-	-	-	-	-	-	-	-	-	-	-	-	-	-	-	-	5	2	2	-	-	-	-	-				
新 城	-	-	-	-	10	-	-	-	2	-	-	-	8	-	-	-	57	32	18	-	-	-	-	-				
豊 川	14	-	-	-	155	11	8	4	42	1	-	-	113	10	8	4	307	104	92	9	6	-	1	-				
蒲 郡	4	-	-	-	41	-	1	-	15	-	-	-	26	-	1	-	188	61	57	1	2	-	-	-				
豊 橋	31	19	4	4	290	34	24	10	76	10	2	-	214	24	22	10	661	314	213	44	7	6	2	2				
田 原	1	-	-	-	14	4	3	1	1	1	1	1	13	3	2	-	51	29	17	1	-	1	1	-				

18 警察署別 窃盗犯 手口別 認知件数・検挙件数・検挙人員(II)

年次及び 警察署	非 侵 入 盗																							
	詐											欺 盗												
	職 権 盗				慶 弔 盗				追 出 し 盗				買 物 盗				訪 問 盗				詐 欺 盗 其 他			
	認知件数	検挙件数	検 挙 人 員		認知件数	検挙件数	検 挙 人 員		認知件数	検挙件数	検 挙 人 員		認知件数	検挙件数	検 挙 人 員		認知件数	検挙件数	検 挙 人 員		認知件数	検挙件数	検 挙 人 員	
総 数			うち)少年	総 数			うち)少年	総 数			うち)少年	総 数			うち)少年	総 数			うち)少年	総 数			うち)少年	
平成 23 年	2	-	-	-	-	-	-	-	23	17	-	-	88	27	8	1	36	9	5	2	20	7	7	5
24	2	-	-	-	2	-	-	-	1	22	1	-	96	51	5	-	74	10	8	2	19	4	1	-
25	3	-	-	-	1	1	-	-	6	-	-	-	75	14	18	10	78	10	7	-	21	4	2	-
26	2	2	-	-	1	-	-	-	7	3	3	-	83	25	19	7	55	62	12	3	11	4	-	-
27	-	-	-	-	-	-	-	-	1	-	1	-	75	33	18	3	52	16	15	3	8	9	3	-
28	-	-	-	-	-	-	-	-	3	-	-	-	74	27	20	6	32	18	15	1	10	1	-	-
29	1	-	-	-	2	1	-	-	2	1	2	-	80	31	14	3	39	11	7	2	18	3	3	2
30	44	13	2	-	-	-	-	-	3	1	1	-	42	13	11	3	37	16	13	1	13	3	2	1
令和元年	148	49	19	7	1	-	-	-	1	1	1	-	41	8	14	3	34	12	8	1	6	5	2	-
2	128	82	29	2	-	-	-	-	2	2	2	-	35	19	19	6	21	7	8	6	18	5	3	1
本 部	-	-	-	-	-	-	-	-	-	-	-	-	-	-	-	-	-	-	-	-	-	-	-	-
名古屋市部	60	35	13	-	-	-	-	-	2	2	2	-	23	13	11	2	8	3	2	-	9	3	2	-
千 種	5	1	2	-	-	-	-	-	-	-	-	-	-	-	-	-	1	-	-	-	-	-	-	-
東	-	-	-	-	-	-	-	-	1	1	2	-	1	1	1	-	-	-	-	-	1	-	-	-
北	4	-	-	-	-	-	-	-	-	-	-	-	1	-	-	-	2	-	-	-	-	-	-	-
西	5	1	1	-	-	-	-	-	-	-	-	-	1	1	-	-	1	-	-	-	-	-	-	-
中 村	9	17	4	-	-	-	-	-	-	-	-	-	4	-	-	-	1	-	-	-	-	-	-	-
中	3	7	4	-	-	-	-	-	-	-	-	-	13	4	5	-	1	-	-	-	2	2	1	-
昭 和	3	-	-	-	-	-	-	-	-	-	-	-	-	-	-	-	-	-	-	-	-	-	-	-
瑞 穂	3	-	-	-	-	-	-	-	-	-	-	-	-	-	-	-	-	-	-	-	-	-	-	-
熱 田	2	-	-	-	-	-	-	-	-	-	-	-	-	1	2	2	-	-	-	-	-	-	-	-
中 川	3	-	-	-	-	-	-	-	-	-	-	-	-	-	-	-	-	-	-	-	1	-	-	-
南	5	-	-	-	-	-	-	-	-	-	-	-	-	1	-	-	-	-	-	-	2	-	-	-
港	4	5	1	-	-	-	-	-	-	-	-	-	1	-	-	-	-	-	-	-	-	-	-	-
緑	7	2	1	-	-	-	-	-	-	-	-	-	1	4	3	-	1	1	1	-	1	-	-	-
名 東	1	-	-	-	-	-	-	-	-	-	-	-	1	1	-	-	1	-	-	-	-	-	-	-
天 白	2	2	-	-	-	-	-	-	1	1	-	-	-	-	-	-	1	1	1	-	1	1	1	-
守 山	4	-	-	-	-	-	-	-	-	-	-	-	-	-	-	-	-	-	-	-	1	-	-	-

18 警察署別 窃盗犯 手口別 認知件数・検挙件数・検挙人員(12)

年次及び 警察署	非 侵 入 盗																							
	詐											欺												
	職 権 盗				慶 弔 盗				追 出 し 盗				買 物 盗				訪 問 盗				詐 欺 盗		そ の 他	
	認知件数	検挙件数	検 挙 人 員		認知件数	検挙件数	検 挙 人 員		認知件数	検挙件数	検 挙 人 員		認知件数	検挙件数	検 挙 人 員		認知件数	検挙件数	検 挙 人 員		認知件数	検挙件数	検 挙 人 員	
総 数			うち)少年	総 数			うち)少年	総 数			うち)少年	総 数			うち)少年	総 数			うち)少年	総 数			うち)少年	総 数
尾張部	43	28	11	1	-	-	-	-	-	-	-	7	4	6	2	8	3	6	6	8	2	1	1	
愛知	4	-	-	-	-	-	-	-	-	-	-	-	-	-	-	-	-	-	-	2	-	-	-	
瀬戸	1	2	1	-	-	-	-	-	-	-	-	-	-	1	-	-	-	-	-	-	-	-	-	
春日井	5	6	2	-	-	-	-	-	-	-	-	1	-	-	-	-	-	-	-	1	-	-	-	
小牧	1	4	1	-	-	-	-	-	-	-	-	2	1	-	-	-	-	-	-	-	-	-	-	
西枇杷島	2	1	-	-	-	-	-	-	-	-	-	-	-	-	-	-	-	-	-	-	-	-	-	
江南	2	4	3	1	-	-	-	-	-	-	-	-	-	-	1	1	4	4	-	-	-	-	-	
犬山	5	-	-	-	-	-	-	-	-	-	-	-	-	-	-	1	1	1	1	-	-	-	-	
一宮	5	-	-	-	-	-	-	-	-	-	-	-	2	3	-	2	-	-	-	2	-	-	-	
稲沢	4	-	-	-	-	-	-	-	-	-	-	-	-	-	-	-	-	-	-	-	-	-	-	
津島	1	1	-	-	-	-	-	-	-	-	-	-	-	-	-	1	-	-	-	1	1	-	-	
蟹江	1	3	-	-	-	-	-	-	-	-	-	1	-	-	-	1	-	-	-	-	-	-	-	
半田	3	2	2	-	-	-	-	-	-	-	-	1	-	-	-	-	-	-	-	-	-	-	-	
東海	7	3	1	-	-	-	-	-	-	-	-	1	-	-	2	1	1	1	1	1	-	-	-	
知多	-	2	1	-	-	-	-	-	-	-	-	1	1	2	2	1	-	-	-	1	1	1	1	
常滑	2	-	-	-	-	-	-	-	-	-	-	-	-	-	-	-	-	-	-	-	-	-	-	
中部空港	-	-	-	-	-	-	-	-	-	-	-	-	-	-	-	-	-	-	-	-	-	-	-	
三河部	25	19	5	1	-	-	-	-	-	-	-	5	2	2	2	5	1	-	-	1	-	-	-	
刈谷	2	2	1	-	-	-	-	-	-	-	-	-	-	-	-	-	-	-	-	-	-	-	-	
碧南	2	2	-	-	-	-	-	-	-	-	-	-	-	-	2	-	-	-	-	-	-	-	-	
安城	4	5	1	-	-	-	-	-	-	-	-	-	-	-	-	-	-	-	-	-	-	-	-	
西尾	-	-	-	-	-	-	-	-	-	-	-	-	-	-	-	-	-	-	-	-	-	-	-	
岡崎	2	-	-	-	-	-	-	-	-	-	-	-	-	-	-	-	-	-	-	-	-	-	-	
豊田	6	6	1	1	-	-	-	-	-	-	-	1	-	-	2	-	-	-	-	-	-	-	-	
足助	-	-	-	-	-	-	-	-	-	-	-	-	-	-	-	-	-	-	-	-	-	-	-	
設楽	-	-	-	-	-	-	-	-	-	-	-	-	-	-	-	-	-	-	-	-	-	-	-	
新城	-	-	-	-	-	-	-	-	-	-	-	-	-	-	-	-	-	-	-	-	-	-	-	
豊川	6	-	1	-	-	-	-	-	-	-	-	-	-	-	-	-	-	-	-	-	-	-	-	
蒲郡	1	-	-	-	-	-	-	-	-	-	-	-	-	-	1	-	-	-	-	-	-	-	-	
豊橋	2	3	-	-	-	-	-	-	-	-	-	4	2	2	2	-	1	-	-	1	-	-	-	
田原	-	1	1	-	-	-	-	-	-	-	-	-	-	-	-	-	-	-	-	-	-	-	-	

18 警察署別 窃盗犯 手口別 認知件数・検挙件数・検挙人員(13)

年次及び 警察署	非 侵 入 盗																							
	払 出 盗				A T M ね ら い				窓 口 ね ら い				途 中 ね ら い				室 内 ね ら い				客 室 ね ら い			
	認知件数	検挙件数	検 挙 人 員		認知件数	検挙件数	検 挙 人 員		認知件数	検挙件数	検 挙 人 員		認知件数	検挙件数	検 挙 人 員		認知件数	検挙件数	検 挙 人 員		認知件数	検挙件数	検 挙 人 員	
総 数			うち)少年	総 数			うち)少年	総 数			うち)少年	総 数			うち)少年	総 数			うち)少年	総 数			うち)少年	
平成 23 年	154	33	9	1	2	1	-	-	1	-	1	-	1	-	-	-	268	24	3	3	18	3	2	-
24	67	51	12	2	-	-	-	-	1	-	-	-	-	1	-	-	287	18	-	-	11	3	2	-
25	53	38	14	-	-	-	2	-	2	-	-	-	5	1	-	-	234	15	1	-	17	1	-	-
26	64	64	27	2	3	2	-	-	-	-	-	-	1	1	-	-	146	14	1	-	13	1	1	-
27	45	43	15	-	1	1	1	-	1	1	-	-	1	1	-	-	121	13	1	-	16	2	3	-
28	82	70	21	3	-	-	-	-	-	-	-	-	1	-	-	-	108	8	1	-	7	-	-	-
29	87	64	19	-	-	-	-	-	-	-	-	-	1	-	-	-	108	8	2	1	16	4	3	-
30	106	93	15	-	1	-	-	-	-	-	-	-	-	-	-	-	72	7	2	-	6	-	-	-
令和元年	180	105	18	2	-	-	-	-	1	-	-	-	-	-	-	-	63	8	1	-	11	1	1	-
2	328	225	22	3	-	-	-	-	-	-	-	-	2	-	-	-	57	8	-	-	6	3	3	-
本 部	-	-	-	-	-	-	-	-	-	-	-	-	-	-	-	-	-	-	-	-	-	-	-	-
名古屋市部	128	106	11	2	-	-	-	-	-	-	-	-	1	-	-	-	14	1	-	-	2	-	-	-
千 種	4	-	-	-	-	-	-	-	-	-	-	-	1	-	-	-	1	-	-	-	-	-	-	-
東	7	2	-	-	-	-	-	-	-	-	-	-	-	-	-	-	1	-	-	-	-	-	-	-
北	5	1	-	-	-	-	-	-	-	-	-	-	-	-	-	-	1	-	-	-	-	-	-	-
西	8	4	1	1	-	-	-	-	-	-	-	-	-	-	-	-	1	-	-	-	-	-	-	-
中 村	30	70	2	-	-	-	-	-	-	-	-	-	-	-	-	-	1	1	-	-	1	-	-	-
中	12	5	2	-	-	-	-	-	-	-	-	-	-	-	-	-	1	-	-	-	1	-	-	-
昭 和	6	2	1	-	-	-	-	-	-	-	-	-	-	-	-	-	1	-	-	-	-	-	-	-
瑞 穂	4	3	-	-	-	-	-	-	-	-	-	-	-	-	-	-	-	-	-	-	-	-	-	-
熱 田	3	-	-	-	-	-	-	-	-	-	-	-	-	-	-	-	1	-	-	-	-	-	-	-
中 川	9	-	-	-	-	-	-	-	-	-	-	-	-	-	-	-	1	-	-	-	-	-	-	-
南	16	10	3	1	-	-	-	-	-	-	-	-	-	-	-	-	1	-	-	-	-	-	-	-
港	5	-	-	-	-	-	-	-	-	-	-	-	-	-	-	-	1	-	-	-	-	-	-	-
緑	5	1	-	-	-	-	-	-	-	-	-	-	-	-	-	-	-	-	-	-	-	-	-	-
名 東	1	4	1	-	-	-	-	-	-	-	-	-	-	-	-	-	-	-	-	-	-	-	-	-
天 白	2	3	-	-	-	-	-	-	-	-	-	-	-	-	-	-	1	-	-	-	-	-	-	-
守 山	11	1	1	-	-	-	-	-	-	-	-	-	-	-	-	-	2	-	-	-	-	-	-	-

18 警察署別 窃盗犯 手口別 認知件数・検挙件数・検挙人員(14)

年次及び 警察署	非 侵 入 盗																								
	払 出 盗				A T M ね ら い				窓 口 ね ら い				途 中 ね ら い				室 内 ね ら い				客 室 ね ら い				
	認知件数	検挙件数	検 挙 人 員		認知件数	検挙件数	検 挙 人 員		認知件数	検挙件数	検 挙 人 員		認知件数	検挙件数	検 挙 人 員		認知件数	検挙件数	検 挙 人 員		認知件数	検挙件数	検 挙 人 員		
総 数			うち)少年	総 数			うち)少年	総 数			うち)少年	総 数			うち)少年	総 数			うち)少年	総 数			うち)少年		
尾 張 部	101	59	9	1	-	-	-	-	-	-	-	-	-	1	-	-	-	26	5	-	-	2	2	2	-
愛 知	7	4	-	-	-	-	-	-	-	-	-	-	-	-	-	-	-	2	-	-	-	-	-	-	-
瀬 戸	24	22	2	-	-	-	-	-	-	-	-	-	-	-	-	-	-	-	-	-	-	-	-	-	-
春 日 井	11	1	1	-	-	-	-	-	-	-	-	-	-	-	-	-	-	-	-	-	-	-	-	-	-
小 牧	2	6	-	-	-	-	-	-	-	-	-	-	-	-	-	-	-	3	1	-	-	-	-	-	-
西 枇 杷 島	8	8	3	-	-	-	-	-	-	-	-	-	-	-	-	-	-	4	-	-	-	-	-	-	-
江 南	2	1	1	-	-	-	-	-	-	-	-	-	-	-	-	-	-	-	-	-	-	-	-	-	-
犬 山	4	-	-	-	-	-	-	-	-	-	-	-	-	-	-	-	-	2	1	-	-	-	-	-	-
一 宮	17	6	-	-	-	-	-	-	-	-	-	-	-	1	-	-	-	5	1	-	-	1	1	1	-
稲 沢	3	-	-	-	-	-	-	-	-	-	-	-	-	-	-	-	-	1	-	-	-	-	-	-	-
津 島	5	2	-	-	-	-	-	-	-	-	-	-	-	-	-	-	-	4	-	-	-	-	-	-	-
蟹 江	3	-	-	-	-	-	-	-	-	-	-	-	-	-	-	-	-	1	-	-	-	1	1	1	-
半 田	2	3	1	-	-	-	-	-	-	-	-	-	-	-	-	-	-	2	1	-	-	-	-	-	-
東 海	11	1	1	1	-	-	-	-	-	-	-	-	-	-	-	-	-	2	1	-	-	-	-	-	-
知 多	2	5	-	-	-	-	-	-	-	-	-	-	-	-	-	-	-	-	-	-	-	-	-	-	-
常 滑	-	-	-	-	-	-	-	-	-	-	-	-	-	-	-	-	-	-	-	-	-	-	-	-	-
中 部 空 港	-	-	-	-	-	-	-	-	-	-	-	-	-	-	-	-	-	-	-	-	-	-	-	-	-
三 河 部	99	60	2	-	-	-	-	-	-	-	-	-	-	-	-	-	-	17	2	-	-	2	1	1	-
刈 谷	9	1	-	-	-	-	-	-	-	-	-	-	-	-	-	-	-	1	-	-	-	-	-	-	-
碧 南	1	5	-	-	-	-	-	-	-	-	-	-	-	-	-	-	-	1	-	-	-	-	-	-	-
安 城	11	-	-	-	-	-	-	-	-	-	-	-	-	-	-	-	-	4	-	-	-	1	-	-	-
西 尾	6	-	-	-	-	-	-	-	-	-	-	-	-	-	-	-	-	1	-	-	-	-	-	-	-
岡 崎	12	13	-	-	-	-	-	-	-	-	-	-	-	-	-	-	-	3	1	-	-	-	1	1	-
豊 田	16	17	1	-	-	-	-	-	-	-	-	-	-	-	-	-	-	1	-	-	-	1	-	-	-
足 助	-	-	-	-	-	-	-	-	-	-	-	-	-	-	-	-	-	-	-	-	-	-	-	-	-
設 楽	-	-	-	-	-	-	-	-	-	-	-	-	-	-	-	-	-	-	-	-	-	-	-	-	-
新 城	1	-	-	-	-	-	-	-	-	-	-	-	-	-	-	-	-	1	-	-	-	-	-	-	-
豊 川	19	7	-	-	-	-	-	-	-	-	-	-	-	-	-	-	-	-	-	-	-	-	-	-	-
蒲 郡	5	2	1	-	-	-	-	-	-	-	-	-	-	-	-	-	-	1	-	-	-	-	-	-	-
豊 橋	19	13	-	-	-	-	-	-	-	-	-	-	-	-	-	-	-	4	1	-	-	-	-	-	-
田 原	-	2	-	-	-	-	-	-	-	-	-	-	-	-	-	-	-	-	-	-	-	-	-	-	-

18 警察署別 窃盗犯 手口別 認知件数・検挙件数・検挙人員(15)

年次及び 警察署	非 侵 入 盗																							
	病室ねらい				ひったくり				すり				置き引き				仮睡者ねらい				車上ねらい			
	認知件数	検挙件数	検挙人員		認知件数	検挙件数	検挙人員		認知件数	検挙件数	検挙人員		認知件数	検挙件数	検挙人員		認知件数	検挙件数	検挙人員		認知件数	検挙件数	検挙人員	
総数			うち)少年	総数			うち)少年	総数			うち)少年	総数			うち)少年	総数			うち)少年	総数			うち)少年	
平成23年	94	3	1	-	1,311	740	32	13	229	45	12	5	3,568	688	382	58	185	28	6	-	13,437	4,882	165	38
24	85	28	1	-	812	259	49	12	175	80	16	1	3,609	615	378	36	171	55	6	1	11,104	4,317	163	30
25	122	3	2	-	587	105	30	8	239	40	10	2	3,604	593	435	58	172	112	13	4	8,697	2,960	141	41
26	59	3	2	-	412	57	24	6	172	24	16	1	3,237	598	494	38	147	17	3	-	6,095	744	91	18
27	61	16	1	-	381	46	19	10	172	58	25	-	2,881	651	513	33	119	12	7	2	5,167	900	115	16
28	60	158	2	-	387	28	13	1	139	26	18	7	2,429	593	465	20	162	14	4	-	4,360	630	104	31
29	53	-	-	-	199	253	21	8	125	29	26	2	2,004	450	355	36	127	23	10	2	4,610	611	94	9
30	47	27	2	-	136	30	25	13	105	47	15	3	1,699	440	339	18	119	8	8	4	2,903	460	83	13
令和元年	65	2	1	-	99	107	12	3	112	30	19	2	1,372	359	268	15	100	11	7	1	2,362	312	95	9
2	23	1	-	-	32	11	7	4	54	33	16	-	690	271	212	15	64	8	8	2	1,828	255	70	7
本部	-	-	-	-	-	-	-	-	-	-	-	-	-	-	-	-	-	-	-	-	-	-	-	
名古屋市部	12	-	-	-	20	6	4	1	37	24	10	-	334	131	93	7	55	6	8	2	707	172	30	3
千種	1	-	-	-	-	-	-	-	-	-	-	-	39	14	9	-	3	-	-	-	44	21	1	-
東	-	-	-	-	1	-	-	-	2	-	-	-	13	3	3	-	6	2	1	-	19	7	-	-
北	1	-	-	-	2	1	-	-	1	-	-	-	9	5	4	-	-	-	-	-	23	3	2	-
西	-	-	-	-	2	2	1	1	-	-	-	-	17	7	8	4	2	-	-	-	28	-	-	-
中村	-	-	-	-	1	-	-	-	6	1	1	-	58	13	7	-	4	-	-	-	51	50	3	-
中	2	-	-	-	4	1	1	-	24	20	6	-	71	44	30	2	36	4	7	2	64	4	3	-
昭和	2	-	-	-	1	1	-	-	-	-	-	-	10	4	3	-	1	-	-	-	64	1	-	-
瑞穂	-	-	-	-	1	-	-	-	-	-	-	-	7	1	1	-	-	-	-	-	38	23	-	-
熱田	-	-	-	-	1	-	-	-	-	-	-	-	8	8	3	-	-	-	-	-	39	-	-	-
中川	3	-	-	-	3	-	-	-	-	-	-	-	16	4	3	1	1	-	-	-	49	2	-	-
南	1	-	-	-	1	1	2	-	2	1	-	-	13	4	4	-	-	-	-	-	52	32	4	-
港	1	-	-	-	2	-	-	-	1	1	2	-	21	8	6	-	-	-	-	-	57	15	9	2
緑	-	-	-	-	-	-	-	-	-	-	-	-	28	6	5	-	-	-	-	-	52	8	5	1
名東	-	-	-	-	-	-	-	-	-	-	-	-	9	4	3	-	-	-	-	-	24	-	-	-
天白	1	-	-	-	1	-	-	-	1	1	1	-	2	1	1	-	1	-	-	-	33	1	1	-
守山	-	-	-	-	-	-	-	-	-	-	-	-	13	5	3	-	1	-	-	-	70	5	2	-

18 警察署別 窃盗犯 手口別 認知件数・検挙件数・検挙人員(16)

年次及び 警察署	非 侵 入 盗																							
	病室ねらい				ひったくり				すり				置き引き				仮睡者ねらい				車上ねらい			
	認知件数	検挙件数	検挙人員		認知件数	検挙件数	検挙人員		認知件数	検挙件数	検挙人員		認知件数	検挙件数	検挙人員		認知件数	検挙件数	検挙人員		認知件数	検挙件数	検挙人員	
総数			うち)少年	総数			うち)少年	総数			うち)少年	総数			うち)少年	総数			うち)少年	総数			うち)少年	
尾張部	6	-	-	-	7	5	3	3	9	5	3	-	167	75	63	5	4	1	-	-	634	51	22	2
愛知	1	-	-	-	4	-	-	-	-	-	-	-	10	8	6	-	-	-	-	-	62	8	1	-
瀬戸	1	-	-	-	-	-	-	-	-	-	-	-	6	1	2	1	-	-	-	-	17	3	3	-
春日井	-	-	-	-	-	-	-	-	-	-	-	-	20	7	4	1	-	-	-	-	56	7	3	-
小牧	-	-	-	-	1	1	1	1	3	3	1	-	15	13	9	-	1	-	-	-	42	7	1	-
西枇杷島	-	-	-	-	-	-	-	-	1	-	-	-	11	2	2	-	-	-	-	-	32	3	-	-
江南	1	-	-	-	-	-	-	-	-	-	-	-	4	3	3	-	-	-	-	-	39	1	1	-
犬山	-	-	-	-	1	1	-	-	2	-	-	-	5	2	2	-	-	-	-	-	33	2	1	-
一宮	1	-	-	-	-	3	2	2	1	1	1	-	23	8	6	-	1	-	-	-	86	7	4	-
稲沢	-	-	-	-	-	-	-	-	-	-	-	-	8	2	2	-	-	-	-	-	35	1	-	-
津島	-	-	-	-	-	-	-	-	-	-	-	-	15	7	7	-	-	-	-	-	78	3	3	2
蟹江	1	-	-	-	-	-	-	-	-	-	-	-	8	2	3	-	-	-	-	-	21	-	-	-
半田	-	-	-	-	-	-	-	-	1	-	-	-	15	5	3	-	2	1	-	-	43	1	1	-
東海	1	-	-	-	1	-	-	-	1	1	1	-	6	5	4	-	-	-	-	-	65	5	3	-
知多	-	-	-	-	-	-	-	-	-	-	-	-	4	1	1	-	-	-	-	-	20	1	1	-
常滑	-	-	-	-	-	-	-	-	-	-	-	-	9	5	5	-	-	-	-	-	5	2	-	-
中部空港	-	-	-	-	-	-	-	-	-	-	-	-	8	4	4	3	-	-	-	-	-	-	-	-
三河部	5	1	-	-	5	-	-	-	8	4	3	-	189	65	56	3	5	1	-	-	487	32	18	2
刈谷	1	1	-	-	-	-	-	-	1	-	-	-	11	3	3	1	1	-	-	-	45	2	2	-
碧南	-	-	-	-	-	-	-	-	-	-	-	-	3	1	1	-	-	-	-	-	23	5	2	1
安城	1	-	-	-	-	-	-	-	-	-	-	-	25	7	7	-	-	-	-	-	60	3	1	-
西尾	-	-	-	-	-	-	-	-	2	2	1	-	6	4	1	-	-	-	-	-	54	-	-	-
岡崎	1	-	-	-	1	-	-	-	2	1	1	-	53	19	19	1	1	-	-	-	67	6	5	-
豊田	-	-	-	-	-	-	-	-	1	-	-	-	35	17	13	1	1	-	-	-	80	5	1	-
足助	-	-	-	-	-	-	-	-	-	-	-	-	1	-	-	-	-	-	-	-	1	-	-	-
設楽	-	-	-	-	-	-	-	-	-	-	-	-	-	-	-	-	-	-	-	-	1	-	-	-
新城	-	-	-	-	-	-	-	-	-	-	-	-	4	-	-	-	-	-	-	-	11	-	-	-
豊川	-	-	-	-	-	-	-	-	1	1	1	-	16	7	7	-	1	-	-	-	30	1	-	-
蒲郡	-	-	-	-	-	-	-	-	-	-	-	-	12	2	1	-	-	-	-	-	19	1	1	-
豊橋	2	-	-	-	4	-	-	-	1	-	-	-	23	5	4	-	1	1	-	-	90	9	6	1
田原	-	-	-	-	-	-	-	-	-	-	-	-	-	-	-	-	-	-	-	-	6	-	-	-

18 警察署別 窃盗犯 手口別 認知件数・検挙件数・検挙人員(17)

年次及び 警察署	非 侵 入 盗																															
	車 上 ね ら い								部 品 ね ら い				脱 衣 場 ね ら い				自 動 販 売 機 ね ら い				色 情 ね ら い											
	施 錠 し た				施 錠 せ ず				認 知 件 数		検 挙 件 数		検 挙 人 員		認 知 件 数		検 挙 件 数		検 挙 人 員		認 知 件 数		検 挙 件 数		検 挙 人 員		認 知 件 数		検 挙 件 数		検 挙 人 員	
	認 知 件 数	検 挙 件 数	総 数	う ち) 少 年	認 知 件 数	検 挙 件 数	総 数	う ち) 少 年																								
平成 23 年	10,349	3,803	55	7	3,088	1,079	110	31	8,976	2,426	126	59	290	46	11	-	2,220	1,052	75	36	731	354	46	5								
24	8,422	3,568	61	13	2,682	749	102	17	7,890	1,809	132	81	336	60	8	1	2,085	1,185	56	23	675	180	39	1								
25	5,989	2,384	44	5	2,708	576	97	36	5,272	1,561	95	56	311	28	14	1	1,172	658	46	27	784	177	54	1								
26	3,823	539	24	3	2,272	205	67	15	4,565	641	99	55	231	25	15	3	1,240	119	67	52	727	110	48	3								
27	3,034	527	27	-	2,133	373	88	16	3,843	672	96	41	228	39	14	4	1,260	384	53	39	688	97	40	1								
28	2,357	330	14	2	2,003	300	90	29	2,906	442	54	26	208	12	7	2	745	267	35	31	633	339	37	1								
29	2,707	363	20	1	1,903	248	74	8	3,188	275	54	28	174	48	18	2	789	54	17	13	586	170	57	8								
30	1,202	260	8	2	1,701	200	75	11	2,099	202	41	11	113	14	9	1	665	143	23	10	490	90	31	2								
令和元年	854	97	12	2	1,508	215	83	7	1,315	191	49	24	114	15	10	-	587	62	11	2	521	80	42	4								
2	770	77	8	-	1,058	178	62	7	1,179	100	37	14	67	15	5	1	368	157	14	4	322	234	37	2								
本部	-	-	-	-	-	-	-	-	-	-	-	-	-	-	-	-	-	-	-	-	-	-	-									
名古屋市部	299	58	2	-	408	114	28	3	450	33	12	3	29	10	3	1	132	55	7	2	88	33	10	-								
千種	18	1	-	-	26	20	1	-	24	1	2	-	1	-	-	-	4	-	-	-	1	-	-	-								
東	3	1	-	-	16	6	-	-	17	2	1	-	4	2	1	1	3	-	-	-	-	-	-	-								
北	2	-	-	-	21	3	2	-	45	2	1	-	1	-	-	-	6	9	1	1	12	2	2	-								
西	7	-	-	-	21	-	-	-	45	-	-	-	-	-	-	-	8	-	-	-	4	-	-	-								
中村	7	2	-	-	44	48	3	-	33	1	1	-	1	-	-	-	9	-	-	-	2	1	1	-								
中	16	1	-	-	48	3	3	-	23	7	1	-	5	4	1	-	16	1	1	-	3	-	-	-								
昭和	36	-	-	-	28	1	-	-	8	1	-	-	2	2	-	-	3	-	-	-	4	-	-	-								
瑞穂	22	23	-	-	16	-	-	-	14	1	1	-	-	-	-	-	5	-	-	-	1	-	-	-								
熱田	9	-	-	-	30	-	-	-	15	-	-	-	3	1	-	-	5	24	-	-	1	-	-	-								
中川	23	-	-	-	26	2	-	-	43	2	4	3	5	1	1	-	11	-	-	-	6	-	1	-								
南	32	27	1	-	20	5	3	-	27	11	-	-	2	-	-	-	9	-	-	-	7	1	1	-								
港	21	2	-	-	36	13	9	2	45	3	1	-	1	-	-	-	18	3	3	1	8	5	1	-								
緑	23	-	-	-	29	8	5	1	24	-	-	-	1	-	-	-	12	18	2	-	12	1	-	-								
名東	18	-	-	-	6	-	-	-	22	-	-	-	3	-	-	-	4	-	-	-	5	1	-	-								
天白	11	-	-	-	22	1	1	-	28	1	-	-	-	-	-	-	2	-	-	-	11	8	1	-								
守山	51	1	1	-	19	4	1	-	37	1	-	-	-	-	-	-	17	-	-	-	11	14	3	-								

18 警察署別 窃盗犯 手口別 認知件数・検挙件数・検挙人員(18)

年次及び 警察署	非 侵 入 盗																									
	車 上 ね ら い								部 品 ね ら い				脱 衣 場 ね ら い				自 動 販 売 機 ね ら い				色 情 ね ら い					
	施 錠 し た				施 錠 せ ず				認 知 件 数		検 挙 件 数		検 挙 人 員		認 知 件 数		検 挙 件 数		検 挙 人 員		認 知 件 数		検 挙 件 数		検 挙 人 員	
	認 知 件 数	検 挙 件 数	総 数	う ち) 少 年	認 知 件 数	検 挙 件 数	総 数	う ち) 少 年																		
尾 張 部	281	13	5	-	353	38	17	2	455	35	15	8	27	3	-	-	174	80	3	2	135	21	16	2		
愛 知	38	5	-	-	24	3	1	-	32	2	1	1	2	-	-	-	9	-	-	-	3	1	-	-		
瀬 戸	9	1	1	-	8	2	2	-	12	-	-	-	-	-	-	-	3	-	-	-	-	1	-	-		
春 日 井	12	1	1	-	44	6	2	-	49	4	1	1	7	-	-	-	19	-	-	-	14	3	3	-		
小 牧	15	-	-	-	27	7	1	-	19	3	3	2	1	-	-	-	17	8	1	1	13	2	2	1		
西 枇 杷 島	11	-	-	-	21	3	-	-	42	7	1	-	1	-	-	-	21	12	2	1	7	2	1	-		
江 南	24	1	1	-	15	-	-	-	32	1	-	-	5	-	-	-	23	39	-	-	9	1	1	-		
犬 山	15	-	-	-	18	2	1	-	20	2	3	3	-	-	-	-	3	-	-	-	6	-	-	-		
一 宮	51	3	1	-	35	4	3	-	59	1	1	-	4	-	-	-	18	-	-	-	36	3	2	-		
稲 沢	19	-	-	-	16	1	-	-	44	8	1	-	1	-	-	-	7	-	-	-	4	-	-	-		
津 島	42	-	-	-	36	3	3	2	54	1	1	1	2	-	-	-	13	-	-	-	11	2	2	1		
蟹 江	10	-	-	-	11	-	-	-	26	4	3	-	-	-	-	-	13	7	-	-	7	1	1	-		
半 田	8	-	-	-	35	1	1	-	27	-	-	-	2	3	-	-	4	-	-	-	7	2	1	-		
東 海	16	1	1	-	49	4	2	-	31	1	-	-	1	-	-	-	16	14	-	-	13	1	1	-		
知 多	10	-	-	-	10	1	1	-	4	1	-	-	-	-	-	-	5	-	-	-	2	1	1	-		
常 滑	1	1	-	-	4	1	-	-	4	-	-	-	1	-	-	-	3	-	-	-	3	1	1	-		
中 部 空 港	-	-	-	-	-	-	-	-	-	-	-	-	-	-	-	-	-	-	-	-	-	-	-	-		
三 河 部	190	6	1	-	297	26	17	2	274	32	10	3	11	2	2	-	62	22	4	-	99	180	11	-		
刈 谷	20	-	-	-	25	2	2	-	18	1	2	-	1	-	-	-	8	-	-	-	7	1	1	-		
碧 南	5	-	-	-	18	5	2	1	14	2	2	2	-	-	-	-	-	-	-	-	1	1	1	-		
安 城	25	-	-	-	35	3	1	-	32	1	-	-	1	-	-	-	7	-	-	-	12	36	2	-		
西 尾	19	-	-	-	35	-	-	-	26	-	-	-	-	-	-	-	2	-	-	-	5	-	-	-		
岡 崎	23	1	-	-	44	5	5	-	33	16	2	-	2	-	-	-	7	2	2	-	28	14	1	-		
豊 田	32	3	-	-	48	2	1	-	68	2	1	1	4	2	2	-	12	-	-	-	11	121	3	-		
足 助	-	-	-	-	1	-	-	-	2	-	-	-	1	-	-	-	-	-	-	-	1	-	-	-		
設 楽	-	-	-	-	1	-	-	-	1	-	-	-	-	-	-	-	-	-	-	-	-	-	-	-		
新 城	5	-	-	-	6	-	-	-	1	-	-	-	-	-	-	-	-	-	-	-	2	4	1	-		
豊 川	15	-	-	-	15	1	-	-	31	3	2	-	1	-	-	-	2	-	-	-	8	-	-	-		
蒲 郡	6	-	-	-	13	1	1	-	9	-	-	-	-	-	-	-	-	-	-	-	1	-	-	-		
豊 橋	39	2	1	-	51	7	5	1	36	6	-	-	1	-	-	-	23	20	2	-	16	1	1	-		
田 原	1	-	-	-	5	-	-	-	3	1	1	-	-	-	-	-	1	-	-	-	7	2	1	-		

18 警察署別 窃盗犯 手口別 認知件数・検挙件数・検挙人員(19)

年次及び 警察署	非 侵 入 盗																							
	工事場ねらい				万 引 き				職 場 ね ら い				同 居 ね ら い				さ い 銭 ね ら い				そ の 他			
	認知件数	検挙件数	検 挙 人 員		認知件数	検挙件数	検 挙 人 員		認知件数	検挙件数	検 挙 人 員		認知件数	検挙件数	検 挙 人 員		認知件数	検挙件数	検 挙 人 員		認知件数	検挙件数	検 挙 人 員	
総 数			うち)少年	総 数			うち)少年	総 数			うち)少年	総 数			うち)少年	総 数			うち)少年	総 数			うち)少年	総 数
平成23年	1,179	147	32	3	7,365	4,657	4,389	1,059	641	120	92	10	70	29	14	1	414	173	50	10	7,470	2,074	1,218	76
24	878	140	24	-	6,431	3,589	3,487	759	613	155	105	15	75	24	19	3	301	189	50	3	6,664	1,927	1,082	80
25	837	255	24	2	7,044	4,198	4,161	793	660	156	133	22	56	25	19	5	216	54	37	10	6,078	1,264	840	68
26	751	216	26	-	7,503	4,641	4,522	859	624	160	142	21	74	17	14	-	257	60	34	5	5,786	1,275	1,065	66
27	596	98	9	-	6,918	4,632	4,318	645	586	156	140	30	60	22	23	3	208	59	33	1	5,593	1,813	1,460	68
28	475	61	17	-	7,038	4,410	4,247	546	615	167	147	30	61	17	16	-	174	53	29	2	4,714	1,550	1,138	51
29	460	25	8	2	7,211	4,424	4,162	551	591	148	132	23	53	22	11	1	223	65	37	2	4,539	1,171	996	37
30	421	41	8	-	6,583	4,348	3,888	478	593	197	160	35	41	16	15	2	172	47	37	7	4,479	1,499	1,014	35
令和元年	321	45	9	-	6,347	4,185	3,774	378	557	197	182	23	51	18	13	-	227	83	34	-	4,198	1,319	1,066	48
2	240	44	15	-	5,620	3,706	3,309	318	437	189	147	23	46	28	20	1	166	51	30	-	3,383	1,306	1,121	46
本部	-	-	-	-	-	-	-	-	-	-	-	-	-	-	-	-	-	-	-	-	-	-	-	-
名古屋市部	58	14	3	-	2,409	1,724	1,505	119	181	81	57	4	22	14	10	-	24	7	5	-	1,464	613	536	24
千種	1	-	-	-	166	118	99	5	9	1	2	-	3	2	1	-	2	1	-	-	87	20	16	-
東	3	-	-	-	115	84	79	10	5	-	-	-	1	1	1	-	2	-	-	-	60	12	9	-
北	2	-	-	-	107	90	82	8	10	6	3	-	1	-	-	-	3	2	2	-	87	31	28	1
西	7	1	-	-	137	82	75	2	4	2	2	-	2	2	1	-	1	-	-	-	68	32	27	1
中村	10	1	1	-	318	227	188	16	29	8	8	-	1	1	1	-	2	-	-	-	122	39	31	-
中	1	1	1	-	412	256	203	18	38	30	18	-	4	2	2	-	2	1	1	-	286	124	99	8
昭和	1	-	-	-	61	52	47	4	8	3	2	-	2	1	-	-	2	-	-	-	40	15	14	1
瑞穂	2	1	-	-	33	21	20	1	2	1	1	-	-	-	-	-	-	-	-	-	34	18	15	-
熱田	1	-	-	-	74	64	55	5	5	3	3	-	1	1	1	-	2	1	1	-	62	24	22	1
中川	3	-	-	-	129	113	94	8	10	3	2	-	1	2	1	-	3	-	-	-	104	43	37	1
南	6	-	-	-	179	141	127	3	18	6	3	1	1	-	-	-	2	-	-	-	72	27	31	7
港	2	3	-	-	217	132	128	12	14	7	5	1	3	1	1	-	1	-	-	-	141	113	108	-
緑	10	4	1	-	204	153	133	10	7	3	2	-	-	-	-	-	1	1	-	-	106	34	27	2
名東	1	3	-	-	84	50	45	4	7	1	1	-	1	-	-	-	-	-	-	-	29	8	5	-
天白	7	-	-	-	75	57	48	4	9	2	2	1	1	1	1	-	-	-	-	-	81	22	22	2
守山	1	-	-	-	98	84	82	9	6	5	3	1	-	-	-	-	1	1	1	-	85	51	45	-

18 警察署別 窃盗犯 手口別 認知件数・検挙件数・検挙人員(20)

年次及び 警察署	非 侵 入 盗																							
	工事場ねらい				万引き				職場ねらい				同居ねらい				さい銭ねらい				その他			
	認知件数	検挙件数	検挙人員		認知件数	検挙件数	検挙人員		認知件数	検挙件数	検挙人員		認知件数	検挙件数	検挙人員		認知件数	検挙件数	検挙人員		認知件数	検挙件数	検挙人員	
総数			うち)少年	総数			うち)少年	総数			うち)少年	総数			うち)少年	総数			うち)少年	総数			うち)少年	
尾張部	106	25	9	-	1,703	1,059	976	96	118	52	41	11	14	8	4	-	65	14	10	-	1,069	432	389	11
愛知	12	3	-	-	138	74	70	11	4	1	1	-	2	-	-	-	-	-	-	-	78	27	22	-
瀬戸	1	1	1	-	57	44	44	6	7	5	3	1	1	1	-	-	1	-	-	-	32	9	6	-
春日井	6	1	1	-	190	105	101	11	12	6	6	-	1	1	-	-	1	1	1	-	105	31	30	1
小牧	4	1	1	-	120	69	67	10	16	5	5	2	4	3	1	-	9	3	2	-	72	32	34	2
西枇杷島	3	-	-	-	120	90	83	2	9	5	2	-	1	-	-	-	7	-	-	-	85	28	27	1
江南	9	1	1	-	96	72	58	4	2	-	-	-	-	-	-	-	1	-	-	-	71	19	20	-
犬山	-	-	-	-	43	33	35	9	2	2	1	-	1	1	1	-	4	3	2	-	41	17	18	2
一宮	15	-	-	-	284	136	125	8	13	5	4	2	1	1	1	-	15	1	1	-	142	43	46	1
稲沢	5	4	1	-	85	61	59	5	6	4	3	1	-	-	-	-	2	-	-	-	52	15	12	-
津島	11	2	2	-	132	89	84	9	9	3	3	2	1	-	-	-	9	2	2	-	88	34	34	1
蟹江	5	2	2	-	84	55	56	2	4	1	1	1	-	-	-	-	4	1	-	-	55	26	15	-
半田	16	-	-	-	156	83	74	6	14	9	7	1	-	-	-	-	3	2	1	-	112	83	62	2
東海	16	10	-	-	123	91	70	11	16	5	4	1	-	-	-	-	5	1	1	-	70	40	37	-
知多	1	-	-	-	15	20	13	-	1	-	-	-	1	1	1	-	2	-	-	-	17	13	11	-
常滑	2	-	-	-	53	35	34	2	1	-	-	-	1	-	-	-	2	-	-	-	48	14	15	1
中部空港	-	-	-	-	7	2	3	-	2	1	1	-	-	-	-	-	-	-	-	-	1	1	-	-
三河部	76	5	3	-	1,508	923	828	103	138	56	49	8	10	6	6	1	77	30	15	-	850	261	196	11
刈谷	9	-	-	-	105	44	37	3	11	3	3	-	1	-	-	-	4	5	-	-	48	10	3	-
碧南	3	-	-	-	68	50	38	3	5	2	2	-	1	-	1	-	3	-	-	-	69	19	13	-
安城	11	-	-	-	186	108	103	14	14	4	2	-	-	1	1	-	11	2	2	-	113	32	22	2
西尾	6	-	-	-	101	64	51	4	9	1	1	-	-	-	-	-	4	1	1	-	50	9	8	-
岡崎	9	1	1	-	285	178	167	17	19	11	13	1	1	1	1	-	9	4	4	-	138	44	41	3
豊田	21	3	1	-	275	165	153	17	38	17	13	4	1	1	-	-	7	6	2	-	171	46	44	3
足助	-	-	-	-	4	3	3	-	-	-	-	-	-	-	-	-	2	-	-	-	8	-	-	-
設楽	-	-	-	-	1	1	1	-	-	-	-	-	-	-	-	-	-	-	-	-	2	1	1	-
新城	-	-	-	-	18	21	11	-	2	2	1	-	-	-	-	-	1	1	2	-	16	4	3	-
豊川	1	-	-	-	122	64	60	7	8	2	2	1	2	2	2	1	10	4	4	-	49	13	13	-
蒲郡	1	-	-	-	83	41	38	1	5	2	2	-	2	-	-	-	5	-	-	-	43	13	14	-
豊橋	14	1	1	-	252	172	157	37	26	10	9	1	2	1	1	-	19	7	-	-	121	61	30	3
田原	1	-	-	-	8	12	9	-	1	2	1	1	-	-	-	-	2	-	-	-	22	9	4	-

認 知 状 況

19 罪種別 認知の端緒別 認知件数

罪種	総数	告	訴	告	発	被害者・被害		警備会社		第		三	者	常	人	119番	他	機	関	警 察 活 動							自	首										
						関係者		の届出		の届出										注1)		届		同	行	注2)			引	継	の	の	現 認					他
						110番	その他	110番	その他	110番	その他									110番	その他	現	認										犯跡発見	職務質問	間込み	取調べ	サイバーパトロール	
刑法犯総数	39,897	314	27	13,561	21,740	300	86	399	298	3	81	225	31	1,608	19	587	42	521	55																			
凶悪犯	299	5	1	120	77	1	-	26	5	-	41	1	-	3	5	-	7	7																				
殺人	76	-	1	27	7	-	-	12	1	-	16	-	-	-	3	-	2	6																				
殺人	72	-	1	27	7	-	-	11	1	-	15	-	-	-	2	-	1	6																				
嬰兒殺	1	-	-	-	-	-	-	-	-	-	1	-	-	-	-	-	-	-																				
組織的殺人	-	-	-	-	-	-	-	-	-	-	-	-	-	-	-	-	-	-																				
組織的嬰兒殺	-	-	-	-	-	-	-	-	-	-	-	-	-	-	-	-	-	-																				
殺人予備	3	-	-	-	-	-	-	1	-	-	-	-	-	-	1	-	1	-																				
自殺関与・同意殺人	-	-	-	-	-	-	-	-	-	-	-	-	-	-	-	-	-	-																				
強盗	98	-	-	67	15	1	-	11	1	-	1	-	-	-	-	-	1	-																				
強盗殺人	1	-	-	-	-	-	-	-	-	-	1	-	-	-	-	-	-	-																				
強盗傷人	43	-	-	30	8	-	-	5	-	-	-	-	-	-	-	-	-	-																				
強盗・強制性交等	1	-	-	-	1	-	-	-	-	-	-	-	-	-	-	-	-	-																				
強盗・準強盗	53	-	-	37	6	1	-	6	1	-	-	-	1	-	-	-	1	-																				
放火	47	-	-	10	3	-	-	3	-	-	24	-	-	1	-	-	1	1																				
強制性交等	78	5	-	16	52	-	-	-	3	-	-	-	-	1	-	-	-	-																				
粗暴犯	3,339	15	2	1,558	1,465	14	-	126	62	-	26	23	-	2	2	8	1	30	5																			
凶器準備集合	-	-	-	-	-	-	-	-	-	-	-	-	-	-	-	-	-	-	-																			
暴行	1,633	1	1	992	515	9	-	67	20	-	-	11	-	2	4	-	10	1																				
傷害	1,234	8	1	448	624	5	-	56	40	-	26	11	-	2	2	-	9	4																				
うち) 傷害致死	3	-	-	-	-	-	-	-	1	-	2	-	-	-	-	-	-	-																				
脅迫	345	5	-	106	219	-	-	3	2	-	-	1	-	-	2	1	6	-																				
恐喝	127	1	-	12	107	-	-	-	-	-	-	-	-	-	2	-	5	-																				
窃盗犯	26,116	3	1	8,765	15,397	234	69	104	70	2	-	36	11	806	7	381	1	217	12																			
侵入盗	2,648	-	-	1,626	760	119	1	21	7	-	-	3	4	4	1	82	-	19	1																			
乗り物盗	8,352	1	-	1,061	6,945	1	8	16	12	-	-	1	1	260	2	18	-	23	3																			
非侵入盗	15,116	2	1	6,078	7,692	114	60	67	51	2	-	32	6	542	4	281	1	175	8																			
知能犯	2,011	75	18	288	1,219	1	3	13	68	1	-	4	4	36	5	111	4	143	18																			
詐欺	1,741	53	2	283	1,114	1	3	9	26	1	-	1	4	2	4	103	4	117	14																			
横領	111	14	-	1	66	-	-	-	-	-	-	-	-	25	-	2	-	1	2																			
横領	62	-	-	-	37	-	-	-	-	-	-	-	-	24	-	1	-	-	-																			
業務上横領	49	14	-	1	29	-	-	-	-	-	-	-	-	1	-	1	-	1	2																			
偽造	154	6	16	4	37	-	-	4	42	-	-	3	-	9	1	6	-	24	2																			
うち) 通貨偽造	11	-	-	2	5	-	-	1	3	-	-	-	-	-	-	-	-	-	-																			
うち) 文書偽造	89	6	16	-	7	-	-	1	17	-	-	3	-	8	1	6	-	22	2																			
うち) 支払用カード偽造	-	-	-	-	-	-	-	-	-	-	-	-	-	-	-	-	-	-	-																			
うち) 有価証券偽造	48	-	-	2	25	-	-	2	19	-	-	-	-	-	-	-	-	-	-																			
汚職	1	-	-	-	-	-	-	-	-	-	-	-	-	-	-	-	-	1	-																			
うち) 賄賂	-	-	-	-	-	-	-	-	-	-	-	-	-	-	-	-	-	-	-																			
あつせん利得処罰法	4	-	-	-	-	-	-	-	-	-	-	-	-	-	-	-	-	-	-																			
背任	-	2	-	-	2	-	-	-	-	-	-	-	-	-	-	-	-	-	-																			
風俗犯	439	1	-	83	148	-	-	50	38	-	-	23	1	7	1	19	34	32	2																			
賭博	24	-	-	-	-	-	-	-	-	-	-	8	1	-	-	1	-	13	1																			
わいせつ	415	1	-	83	148	-	-	50	38	-	-	15	-	7	1	18	34	19	1																			
うち) 強制わいせつ	253	1	-	82	146	-	-	3	5	-	-	-	-	-	9	-	6	1																				
うち) 公然わいせつ	106	-	-	1	2	-	-	46	27	-	-	12	-	7	1	6	-	4	-																			
その他	7,693	215	5	2,747	3,434	50	14	80	55	-	14	138	15	754	4	63	2	92	11																			
うち) 占有離脱物横領	1,192	-	-	106	293	-	2	7	14	-	-	-	2	708	2	22	-	30	6																			
うち) 公務執行妨害	163	1	-	30	20	-	-	3	1	-	-	99	-	5	-	1	-	3	-																			
うち) 住居侵入	582	2	-	322	172	18	2	13	8	-	-	20	1	8	1	7	-	8	-																			
うち) 逮捕監禁	18	-	-	5	7	-	-	5	-	-	-	1	-	-	-	-	-	-	-																			
うち) 略取誘拐・人身売買	35	10	-	11	9	-	-	-	-	-	-	-	-	1	-	-	-	4	-																			
うち) 盗品等	71	-	-	-	-	-	-	1	2	-	-	3	-	27	-	17	-	20	-																			
うち) 器物損壊等	5,293	163	4	2,201	2,802	31	9	36	19	-	-	9	9	2	1	3	-	2	2																			

注1 「警備会社の届出」とは、警備業法第2条第3項又は第4項に規定する警備業者又は警備員が警備業務に従事中に認知した事件についての届出をいう。

2 「119番転送」とは、救急車の出動要請を受けた消防機関からの通報をいう。

3 「犯跡発見」とは、警らその他の警察活動中における、殺害死体又は受傷被害者の発見、侵入窃盗又は器物損壊等の犯跡の発見等をいう。

20 警察署別 認知の端緒別 認知件数

警察署	総数	告	訴	告	被害者・被害者の届出		警備会社(注1)		第3届者出		常速同	人捕行	119番送	他機引継	関のぎ	警察活動						自首
					110番通	その他	110番通	その他	110番通	その他						現認	犯跡発見(注3)	職務質問	間込み	取調べ	サイバーパトロール	
総数	39,897	314	27	13,561	21,740	300	86	399	298	3	81	-	-	225	31	1,608	19	587	42	521	55	
本部	-	-	-	-	-	-	-	-	-	-	-	-	-	-	-	-	-	-	-	-	-	-
名古屋支部	16,647	164	16	5,370	9,162	114	43	181	125	2	28	-	-	108	13	794	4	218	16	265	24	
千種	1,064	8	1	321	648	5	4	14	5	-	2	-	-	3	2	32	-	7	-	10	2	
東	734	10	-	196	459	2	-	2	5	-	-	-	-	9	-	28	-	6	1	16	-	
北	975	8	-	369	507	10	1	8	10	-	-	-	-	1	-	40	-	5	-	15	1	
西	1,001	12	2	337	550	11	-	12	8	-	-	-	-	1	1	32	-	11	-	23	1	
中村	1,621	22	-	396	955	13	17	31	15	-	6	-	-	14	2	64	-	40	1	38	7	
中	2,665	29	5	769	1,526	6	4	15	17	1	2	-	-	30	3	161	1	48	3	42	3	
昭和	588	9	-	168	340	3	1	6	4	-	3	-	-	2	-	24	-	10	-	16	2	
瑞穂	430	4	-	126	248	2	1	5	5	1	1	-	-	2	1	14	1	7	1	11	-	
熱田	581	4	-	186	322	2	-	12	2	-	1	-	-	5	-	35	-	4	2	5	1	
中川	1,284	15	3	457	650	13	2	13	11	-	1	-	-	5	1	77	1	11	-	23	1	
南	957	5	2	332	491	8	2	21	16	-	3	-	-	7	-	45	-	4	-	19	2	
港	1,292	12	2	386	710	9	7	14	8	-	3	-	-	7	2	106	1	12	1	12	-	
緑	1,073	6	-	463	492	12	-	8	5	-	4	-	-	6	-	54	-	7	-	14	2	
名東	574	3	-	199	325	4	3	6	2	-	1	-	-	3	-	14	-	6	4	2	2	
天白	754	4	1	320	349	7	-	5	6	-	-	-	-	8	-	24	-	20	3	7	-	
守山	1,054	13	-	345	590	7	1	9	6	-	1	-	-	5	1	44	-	20	-	12	-	
尾張部	12,980	83	5	4,650	6,809	118	23	142	106	-	34	-	-	75	6	552	12	190	20	141	14	
愛知	983	5	1	354	521	14	2	10	3	-	2	-	-	2	2	39	-	14	2	11	1	
瀬戸	500	11	-	167	254	4	-	6	3	-	-	-	-	8	-	14	-	10	1	18	4	
春日井	1,349	8	1	447	737	19	1	18	8	-	4	-	-	7	1	63	1	17	-	17	-	
小牧	864	1	-	274	486	9	3	11	9	-	3	-	-	6	2	34	-	16	-	8	2	
西枇杷島	1,045	9	1	406	531	13	3	10	11	-	-	-	-	3	-	36	-	8	-	12	2	
江南	798	2	-	299	412	7	3	4	5	-	-	-	-	4	-	48	-	9	-	5	-	
犬山	415	1	-	126	246	-	-	6	4	-	1	-	-	3	-	19	-	3	-	6	-	
一宮	2,079	9	-	875	1,013	22	4	24	21	-	2	-	-	5	-	46	2	32	1	21	2	
稲沢	659	5	-	212	406	-	-	4	8	-	-	-	-	2	-	12	-	6	1	3	-	
津島	1,162	9	1	474	537	11	5	6	8	-	6	-	-	11	-	66	6	12	2	8	-	
蟹江	575	6	-	171	335	4	-	3	5	-	-	-	-	2	1	20	-	13	9	6	-	
半田	1,101	4	-	329	609	4	-	15	5	-	3	-	-	8	-	91	-	22	1	8	2	
東海	939	11	1	375	432	7	1	13	6	-	9	-	-	10	-	44	-	16	2	11	1	
知多	225	1	-	59	119	4	-	8	1	-	3	-	-	2	-	9	3	9	1	6	-	
常滑	258	1	-	77	155	-	1	2	6	-	1	-	-	2	-	10	-	3	-	-	-	
中部空港	28	-	-	5	16	-	-	2	3	-	-	-	-	-	-	1	-	-	-	1	-	
三河部	10,270	67	6	3,541	5,769	68	20	76	67	1	19	-	-	42	12	262	3	179	6	115	17	
刈谷	775	7	1	280	420	5	3	8	-	-	-	-	-	4	2	19	-	10	2	11	3	
碧南	576	4	-	179	363	1	-	3	3	-	-	-	-	-	1	9	-	5	2	4	2	
安城	1,335	11	-	502	712	8	2	13	7	-	3	-	-	8	1	28	-	20	-	18	2	
西尾	770	2	-	218	491	3	2	4	9	-	3	-	-	5	4	12	-	11	-	6	-	
岡崎	1,779	18	1	656	945	17	3	19	9	1	5	-	-	9	2	46	-	19	-	28	1	
豊田	1,916	5	1	699	1,029	19	3	17	14	-	4	-	-	3	-	53	-	43	2	21	3	
足助	32	1	-	4	26	-	-	-	-	-	1	-	-	-	-	-	-	-	-	-	-	
設楽	22	-	-	4	14	2	-	-	-	-	-	-	-	-	-	-	-	1	-	1	-	
新城	127	-	-	36	81	2	-	-	3	-	-	-	-	-	-	-	1	2	-	-	2	
豊川	773	4	2	265	420	5	5	4	10	-	1	-	-	5	1	20	-	22	-	8	1	
蒲郡	387	4	-	129	233	1	1	1	3	-	-	-	-	2	-	6	-	6	-	1	-	
豊橋	1,637	10	-	539	948	5	1	5	5	-	2	-	-	5	1	63	1	34	-	16	2	
田原	141	1	1	30	87	-	-	2	4	-	-	-	-	1	-	6	1	6	-	1	1	

注1～3 19表の脚注参照。

21 窃盗犯 手口別 認知の端緒別 認知件数

手口	総数	告	訴	告	発	被害者・被害者の届出		警備会社の届出		社会第3者		常	人	119番	他	機	開	警 察 活 動								自 首
						110番	その他	110番	その他	110番	その他							同	行	注2)	引	継	の	現	認	
総数	26,116	3	1		8,765	15,397	234	69	104	70	2							36	11	806	7	381	1	217	12	
侵入盗	2,648	-	-	-	1,626	760	119	1	21	7								3	4	4	1	82	-	19	1	
空き巣	967	-	-	-	654	249	27	1	6	3								1	4	-	1	15	-	5	1	
忍込み	344	-	-	-	231	89	2	-	-	-								-	-	-	-	20	-	2	-	
居空き	77	-	-	-	51	26	-	-	-	-								-	-	-	-	-	-	-	-	
ATM破り	-	-	-	-	-	-	-	-	-	-								-	-	-	-	-	-	-	-	
金庫破り	81	-	-	-	50	12	14	-	2	1								-	-	-	-	2	-	-	-	
旅館荒し	2	-	-	-	1	1	-	-	-	-								-	-	-	-	-	-	-	-	
官公署荒し	7	-	-	-	3	4	-	-	-	-								-	-	-	-	-	-	-	-	
学校荒し	15	-	-	-	6	5	-	-	-	-								-	-	1	-	3	-	-	-	
病院荒し	30	-	-	-	16	7	4	-	2	1								-	-	-	-	-	-	-	-	
給油所荒し	5	-	-	-	5	-	-	-	-	-								-	-	-	-	-	-	-	-	
事務所荒し	283	-	-	-	176	81	20	-	2	1								-	-	-	-	2	-	1	-	
出店荒し	362	-	-	-	225	85	41	-	6	-								1	-	-	-	3	-	1	-	
工場荒し	37	-	-	-	11	19	1	-	-	-								-	-	-	-	3	-	3	-	
更衣室荒し	17	-	-	-	4	12	-	-	-	-								-	-	1	-	-	-	-	-	
倉庫荒し	98	-	-	-	31	52	1	-	-	-								-	-	1	-	9	-	4	-	
その他	323	-	-	-	162	118	9	-	3	1								1	-	1	-	25	-	3	-	
乗り物盗	8,352	1	-	-	1,061	6,945	1	8	16	12								1	1	260	2	18	-	23	3	
自動車盗	500	1	-	-	338	136	-	-	10	6								-	-	-	1	2	-	6	-	
オートバイ盗	559	-	-	-	148	403	-	1	-	1								-	-	2	-	3	-	1	-	
自転車盗	7,293	-	-	-	575	6,406	1	7	6	5								1	1	258	1	13	-	16	3	
非侵入盗	15,116	2	1		6,078	7,692	114	60	67	51	2							32	6	542	4	281	1	175	8	
職権盗	128	-	-	-	50	73	-	-	3	-								-	-	1	-	-	-	1	-	
慶弔盗	-	-	-	-	-	-	-	-	-	-								-	-	-	-	-	-	-	-	
追出し盗	2	-	-	-	1	-	-	-	-	-								-	-	-	-	1	-	-	-	
買物盗	35	-	-	-	14	21	-	-	-	-								-	-	-	-	-	-	-	-	
訪問盗	21	-	-	-	7	14	-	-	-	-								-	-	-	-	-	-	-	-	
払出盗	328	-	1		3	32	-	-	-	5								-	-	1	-	163	-	123	-	
ATMねらい	-	-	-	-	-	-	-	-	-	-								-	-	-	-	-	-	-	-	
窓口ねらい	-	-	-	-	-	-	-	-	-	-								-	-	-	-	-	-	-	-	
途中ねらい	2	-	-	-	-	2	-	-	-	-								-	-	-	-	-	-	-	-	
室内ねらい	57	-	-	-	23	34	-	-	-	-								-	-	-	-	-	-	-	-	
客室ねらい	6	-	-	-	4	1	-	-	-	-								-	-	1	-	-	-	-	-	
病室ねらい	23	-	-	-	9	14	-	-	-	-								-	-	-	-	-	-	-	-	
ひったくり	32	-	-	-	24	7	-	-	1	-								-	-	-	-	-	-	-	-	
すり	54	-	-	-	14	37	-	-	-	-								1	-	1	-	1	-	-	-	
置引き	690	-	-	-	243	416	7	-	4	3								5	-	7	1	-	-	2	2	
仮睡者ねらい	64	-	-	-	14	45	1	-	-	2								1	-	1	-	-	-	-	-	
車上ねらい	1,828	-	-	-	899	891	11	3	6	2								1	4	2	1	3	-	5	-	
部品ねらい	1,179	-	-	-	506	645	8	5	3	3								-	-	6	-	1	1	1	-	
脱衣場ねらい	67	-	-	-	25	42	-	-	-	-								-	-	-	-	-	-	-	-	
自動販売機ねらい	368	-	-	-	175	173	1	1	14	2								-	-	-	-	1	-	1	-	
色情ねらい	322	-	-	-	152	153	-	1	-	-								1	-	5	-	10	-	-	-	
工事場ねらい	240	-	-	-	113	116	1	-	1	-								2	-	1	-	5	-	1	-	
万引き	5,620	-	-	-	2,580	2,737	74	44	17	6	1							5	1	64	1	69	-	19	2	
職場ねらい	437	-	-	-	114	289	-	-	-	3								-	-	13	-	12	-	4	1	
同居ねらい	46	-	-	-	9	37	-	-	-	-								-	-	-	-	-	-	-	-	
さい銭ねらい	166	-	-	-	64	83	-	1	3	2								5	-	5	-	3	-	-	-	
その他	3,401	2	-	-	1,035	1,830	11	5	15	23	1							11	-	434	1	12	-	18	3	

注1～3 19表の脚注参照

22 罪種別 発生時間帯別・発生曜日別 認知件数

罪種	総数	発生時間帯別														発生曜日別						
		0～2時未	2～4時未	4～6時未	6～8時未	8～10時未	10～12時未	12～14時未	14～16時未	16～18時未	18～20時未	20～22時未	22～24時未	不明	日	月	火	水	木	金	土	不明
刑法犯総数	39,897	861	530	404	498	881	1,896	1,703	1,749	1,851	1,404	1,045	881	9,905	3,409	3,308	3,302	3,431	3,241	3,455	3,462	16,289
凶悪犯	299	36	20	14	9	5	19	15	12	18	17	22	31	59	49	45	29	37	38	34	45	22
殺人	76	5	3	2	3	3	9	3	5	5	4	10	12	8	10	9	9	8	11	13	12	4
殺人	72	5	3	2	3	2	9	3	5	4	3	10	12	7	10	9	7	8	10	12	12	4
嬰兒殺	1	-	-	-	-	1	-	-	-	-	-	-	-	-	-	-	-	-	1	-	-	-
組織的殺人	-	-	-	-	-	-	-	-	-	-	-	-	-	-	-	-	-	-	-	-	-	-
組織的嬰兒殺	-	-	-	-	-	-	-	-	-	-	-	-	-	-	-	-	-	-	-	-	-	-
殺人予備	3	-	-	-	-	-	-	-	-	1	1	-	-	1	-	-	2	-	-	1	-	-
自殺関与・同意殺人	-	-	-	-	-	-	-	-	-	-	-	-	-	-	-	-	-	-	-	-	-	-
強盗	98	16	8	9	4	1	7	8	7	10	8	8	6	6	14	17	11	12	15	11	18	-
強盗殺人	1	-	-	-	-	-	-	-	-	-	-	1	-	-	-	-	-	-	-	-	1	-
強盗傷人	43	5	4	3	1	1	5	5	2	5	3	5	1	3	7	8	2	3	9	5	9	-
強盗・強制性交等	1	-	-	-	-	-	-	-	-	-	-	-	-	1	-	-	1	-	-	-	-	-
強盗・準強盗	53	11	4	6	3	-	2	3	5	5	5	2	5	2	7	9	8	9	6	6	8	-
放火	47	7	4	2	2	-	3	1	-	3	3	2	11	6	7	8	5	7	6	5	6	3
強制性交等	78	8	5	1	-	1	-	3	-	2	2	2	2	39	18	11	4	10	6	5	9	15
粗暴犯	3,339	257	163	119	147	228	277	224	271	313	303	311	311	290	519	451	413	456	414	464	497	125
凶器準備集合	-	-	-	-	-	-	-	-	-	-	-	-	-	-	-	-	-	-	-	-	-	-
暴行	1,633	105	68	57	86	127	169	127	149	175	172	166	147	65	253	241	202	226	210	234	247	20
傷害	1,234	129	85	53	55	76	78	60	91	103	91	106	130	130	207	158	159	154	157	167	185	47
うち) 傷害致死	3	1	-	-	-	1	-	-	-	-	-	-	-	-	-	-	1	-	1	-	-	1
脅迫	345	20	8	6	6	20	28	32	24	25	29	29	28	54	44	32	43	60	37	47	46	36
恐喝	127	3	2	3	-	5	2	5	7	10	11	10	6	41	15	20	9	16	10	16	19	22
窃盗犯	26,116	273	200	167	225	479	1,307	1,137	1,134	1,173	808	414	292	7,205	2,113	2,060	2,068	2,156	2,066	2,162	2,189	11,302
侵入盗	2,648	20	29	23	9	9	10	10	12	6	7	9	8	820	114	135	128	151	162	164	118	1,676
乗り物盗	8,352	53	25	13	10	27	39	38	41	63	52	36	42	3,042	469	508	545	480	469	529	481	4,871
非侵入盗	15,116	200	146	131	206	443	1,258	1,089	1,081	1,104	749	369	242	3,343	1,530	1,417	1,395	1,525	1,435	1,469	1,590	4,755
知能犯	2,011	47	6	10	12	32	76	106	78	93	49	54	28	657	122	199	217	195	183	201	131	763
詐欺	1,741	36	4	8	10	22	65	92	59	81	38	39	20	587	98	178	186	164	157	171	107	680
横領	111	6	1	1	1	6	4	-	1	1	2	4	3	28	8	5	6	9	8	13	9	53
横領	62	3	-	1	1	4	3	-	1	1	2	4	3	9	6	3	2	5	5	6	5	30
業務上横領	49	3	1	-	-	2	1	-	-	-	-	-	-	19	2	2	4	4	3	7	4	23
偽造	154	5	1	1	1	3	7	14	18	11	9	11	5	41	15	15	25	22	18	17	15	27
うち) 通貨偽造	11	-	-	-	-	1	-	-	-	-	-	-	-	2	1	-	-	-	-	1	1	8
うち) 文書偽造	89	3	1	1	-	1	4	7	6	6	2	4	5	35	5	12	14	13	13	14	4	14
うち) 支払用カード偽造	-	-	-	-	-	-	-	-	-	-	-	-	-	-	-	-	-	-	-	-	-	-
うち) 有価証券偽造	48	2	-	-	-	1	2	7	11	5	7	4	-	4	9	3	10	7	4	2	8	5
汚職	1	-	-	-	-	1	-	-	-	-	-	-	-	-	1	-	-	-	-	-	-	-
うち) 賄賂	-	-	-	-	-	-	-	-	-	-	-	-	-	-	-	-	-	-	-	-	-	-
あっせん利得処罰法	-	-	-	-	-	-	-	-	-	-	-	-	-	-	-	-	-	-	-	-	-	-
背任	4	-	-	-	-	-	-	-	-	-	-	-	-	1	-	1	-	-	-	-	-	3
風俗犯	439	21	13	12	20	19	25	27	39	34	34	41	46	68	43	53	49	69	51	65	69	40
賭博	24	1	-	-	-	-	-	-	-	-	-	3	7	1	-	-	-	6	-	-	6	12
わいせつ	415	20	13	12	20	19	25	27	39	34	34	38	39	67	43	53	49	63	51	65	63	28
うち) 強制わいせつ	253	16	10	9	6	5	7	12	19	18	18	30	28	57	30	29	31	38	30	42	35	18
うち) 公然わいせつ	106	2	2	3	11	10	8	12	15	14	14	7	5	2	10	18	10	13	16	18	20	1
その他	7,693	227	128	82	85	118	192	194	215	220	193	203	173	1,626	563	500	526	518	489	529	531	4,037
うち) 占有離脱物横領	1,192	85	36	24	28	35	64	86	87	80	81	66	54	238	148	150	117	110	131	135	173	228
うち) 公務執行妨害	163	20	7	6	5	12	20	11	14	30	11	12	15	-	21	28	29	20	28	17	20	-
うち) 住居侵入	582	38	36	16	15	14	34	25	31	32	31	25	32	85	67	52	76	61	48	54	56	168
うち) 逮捕監禁	18	2	1	-	-	-	1	-	1	-	-	-	-	8	5	3	1	2	-	1	1	5
うち) 略取誘拐・人身売買	35	1	2	-	1	-	1	-	3	1	-	1	2	9	5	4	4	2	2	2	2	14
うち) 盗品等	71	5	2	2	2	3	3	7	3	6	5	4	6	12	7	6	10	10	9	11	7	11
うち) 器物損壊等	5,293	61	40	28	23	34	47	46	54	61	52	76	52	1,222	272	234	251	271	247	273	248	3,497

23 窃盗犯 手口別 発生時間帯別・発生曜日別 認知件数

手口	総数	発生時間帯別													不明	発生曜日別						
		0～2時未満	2～4時未満	4～6時未満	6～8時未満	8～10時未満	10～12時未満	12～14時未満	14～16時未満	16～18時未満	18～20時未満	20～22時未満	22～24時未満	日		月	火	水	木	金	土	不明
総数	26,116	273	200	167	225	479	1,307	1,137	1,134	1,173	808	414	292	7,205	2,113	2,060	2,068	2,156	2,066	2,162	2,189	11,302
侵入盗	2,648	20	29	23	9	9	10	10	12	6	7	9	8	820	114	135	128	151	162	164	118	1,676
空き巣	967	—	2	—	2	3	2	2	1	2	3	2	1	537	51	74	74	84	100	106	68	410
忍込み	344	6	7	4	—	—	—	—	1	—	—	—	—	106	12	18	17	28	16	20	13	220
居空き	77	—	—	—	1	2	6	1	3	2	1	—	1	40	8	10	10	9	6	6	8	20
ATM破り	—	—	—	—	—	—	—	—	—	—	—	—	—	—	—	—	—	—	—	—	—	—
金庫破り	81	2	1	1	1	—	—	—	1	—	—	—	—	16	7	4	3	4	—	3	1	59
旅館荒し	2	—	—	—	—	—	—	—	—	—	—	—	—	—	—	—	—	—	—	—	—	2
官公署荒し	7	—	—	—	—	—	—	—	—	—	—	—	—	—	—	—	—	—	—	—	—	7
学校荒し	15	—	—	—	—	—	—	—	—	—	—	—	1	3	—	—	—	—	1	2	1	10
病院荒し	30	1	1	1	—	—	—	—	1	1	—	—	—	2	1	1	1	1	3	—	—	23
給油所荒し	5	—	1	—	—	—	—	—	—	—	—	—	—	—	—	—	—	1	—	—	—	4
事務所荒し	283	2	3	—	2	1	1	—	—	1	1	1	—	17	5	6	4	3	6	2	3	254
出店荒し	362	3	12	6	—	1	—	—	—	—	—	—	1	68	16	15	8	12	14	17	12	268
工場荒し	37	—	—	—	1	—	—	—	1	—	—	—	—	1	—	—	—	—	2	1	—	33
更衣室荒し	17	—	—	—	—	—	—	—	1	—	—	—	—	8	—	2	—	2	2	1	2	8
倉庫荒し	98	—	—	2	—	—	1	—	—	—	—	1	—	6	—	1	2	2	1	2	3	87
その他	323	6	2	9	2	2	—	3	5	1	1	4	1	16	13	4	9	4	10	5	7	271
乗り物盗	8,352	53	25	13	10	27	39	38	41	63	52	36	42	3,042	469	508	545	480	469	529	481	4,871
自動車盗	500	14	6	2	2	1	1	1	1	3	6	1	5	79	18	17	9	19	16	22	21	378
オートバイ盗	559	1	1	1	—	1	1	—	1	—	2	1	5	106	15	20	18	14	17	18	18	439
自転車盗	7,293	38	18	10	8	25	37	37	39	60	44	34	32	2,857	436	471	518	447	436	489	442	4,054
非侵入盗	15,116	200	146	131	206	443	1,258	1,089	1,081	1,104	749	369	242	3,343	1,530	1,417	1,395	1,525	1,435	1,469	1,590	4,755
職権盗	128	—	—	—	—	—	13	17	9	9	—	—	—	78	7	21	27	17	28	16	10	2
慶弔盗	—	—	—	—	—	—	—	—	—	—	—	—	—	—	—	—	—	—	—	—	—	—
追出し盗	2	—	1	—	—	—	—	1	—	—	—	—	—	—	—	—	1	—	—	—	1	—
買物盗	35	1	1	1	1	—	3	4	6	8	4	2	1	3	8	3	3	5	3	6	7	—
訪問盗	21	—	—	—	—	1	1	—	1	—	—	—	—	9	2	—	2	3	4	1	—	9
払出盗	328	16	3	1	12	33	25	59	73	40	24	11	—	15	34	59	51	47	46	42	33	16
ATMねらい	—	—	—	—	—	—	—	—	—	—	—	—	—	—	—	—	—	—	—	—	—	—
窓口ねらい	—	—	—	—	—	—	—	—	—	—	—	—	—	—	—	—	—	—	—	—	—	—
途中ねらい	2	—	—	—	—	—	1	—	—	1	—	—	—	—	—	—	2	—	—	—	—	—
室内ねらい	57	—	—	—	1	2	—	1	—	1	—	1	1	20	4	5	7	1	2	1	7	30
客室ねらい	6	—	—	—	—	—	1	—	—	—	—	—	—	1	1	1	—	—	—	—	—	4
病室ねらい	23	—	—	—	—	—	2	1	—	—	—	—	—	9	5	3	1	—	1	1	1	11
ひったくり	32	4	—	1	2	2	5	2	1	2	—	8	3	1	8	5	2	3	7	4	2	1
すり	54	2	3	—	1	1	3	2	4	1	2	—	4	23	10	6	7	2	7	6	8	8
置引き	690	15	8	3	13	23	67	50	48	60	45	34	21	282	136	78	61	96	89	86	123	21
仮睡者ねらい	64	—	4	3	1	—	—	—	—	1	—	1	2	45	15	9	3	1	6	9	14	7
車上ねらい	1,828	11	7	9	6	26	63	42	52	53	47	17	16	754	116	164	153	190	175	146	159	725
部品ねらい	1,179	3	4	—	3	1	1	3	2	3	9	2	3	164	27	29	28	29	27	20	38	981
脱衣場ねらい	67	—	1	—	—	—	—	—	2	3	3	1	—	51	13	15	2	6	7	7	12	5
自動販売機ねらい	368	3	3	—	—	2	—	—	—	1	—	3	—	4	4	2	2	2	2	—	4	352
色情ねらい	322	3	1	2	—	3	11	12	6	1	2	4	5	158	31	31	32	36	33	21	24	114
工事場ねらい	240	1	—	2	—	1	1	1	—	—	—	—	1	14	2	4	3	2	7	1	2	219
万引き	5,620	87	75	61	127	247	840	696	648	726	481	192	111	681	722	647	676	728	698	757	744	648
職場ねらい	437	7	2	6	5	7	8	7	8	11	11	10	13	175	30	38	38	42	36	44	42	167
同居ねらい	46	1	—	—	—	—	—	—	1	—	1	—	—	11	3	4	2	1	2	1	2	31
さい銭ねらい	166	1	4	1	1	3	3	4	7	2	2	—	3	5	6	2	—	8	8	7	5	130
その他	3,401	45	29	41	33	91	209	185	213	180	120	83	58	840	346	291	292	306	247	293	352	1,274

24 罪種別 発生場所別 認知件数(2)

罪種	地下街 地下通路	高速道路	ゴルフ場	その他の スポーツ施設 (注4)	病(医)院 診療所 (注5)	老人ホ ム・介護 障害者福祉 施設	一般ホテ ル・旅 館	サウナ等 公衆浴場	コインラ ン ドリー	映画館 劇場等	商業施設 (注6)	コンビ ニエ ンス ストア	ドラッグ ストア	景交 換所	給油所	レンタル ビデオ店	貴金属店	古物店	その他の 店
刑法犯総数	9	11	24	174	280	126	101	116	100	18	5,097	2,273	872	5	158	81	13	203	962
凶悪犯	-	-	-	-	3	3	7	-	-	-	15	21	-	-	-	-	-	-	5
殺人	-	-	-	-	3	1	1	-	-	-	1	2	-	-	-	-	-	-	1
殺人	-	-	-	-	3	1	1	-	-	-	1	1	-	-	-	-	-	-	-
嬰兒殺	-	-	-	-	-	-	-	-	-	-	-	-	-	-	-	-	-	-	-
組織的殺人	-	-	-	-	-	-	-	-	-	-	-	-	-	-	-	-	-	-	-
組織的嬰兒殺	-	-	-	-	-	-	-	-	-	-	-	-	-	-	-	-	-	-	-
殺人予備	-	-	-	-	-	-	-	-	-	-	-	1	-	-	-	-	-	-	1
自殺関与・同意殺人	-	-	-	-	-	-	-	-	-	-	-	-	-	-	-	-	-	-	-
強盗	-	-	-	-	-	-	-	-	-	-	14	19	-	-	-	-	-	-	2
強盗殺人	-	-	-	-	-	-	-	-	-	-	-	-	-	-	-	-	-	-	-
強盗傷入	-	-	-	-	-	-	-	-	-	-	-	7	-	-	-	-	-	-	1
強盗・強制性交等	-	-	-	-	-	-	-	-	-	-	-	-	-	-	-	-	-	-	-
強盗・準強盗	-	-	-	-	-	-	-	-	-	-	10	12	-	-	-	-	-	-	1
放火	-	-	-	-	-	1	-	-	-	-	-	-	-	-	-	-	-	-	1
強制性交等	-	-	-	-	-	1	6	-	-	-	-	-	-	-	-	-	-	-	1
粗暴犯	4	4	1	9	39	21	23	9	-	2	115	94	17	-	7	3	-	-	35
凶器準備集合	-	-	-	-	-	-	-	-	-	-	-	-	-	-	-	-	-	-	-
暴行	2	3	-	5	20	8	11	5	-	1	87	59	11	-	7	3	-	-	23
傷害	2	1	1	4	8	11	9	2	-	1	16	23	3	-	-	-	-	-	7
うち) 傷害致死	-	-	-	-	-	-	-	-	-	-	-	-	-	-	-	-	-	-	-
脅迫	-	-	-	-	10	2	3	1	-	-	5	4	2	-	-	-	-	-	3
恐喝	-	-	-	-	1	-	-	1	-	-	7	8	1	-	-	-	-	-	2
窃盗犯	2	4	21	125	141	69	45	75	86	11	4,519	1,903	801	3	91	67	6	163	730
侵入盗	-	-	-	7	35	9	4	1	3	-	14	8	7	3	8	2	3	26	125
乗り物盗	-	1	-	33	21	15	7	3	1	7	524	85	17	-	1	4	-	4	73
非侵入盗	2	3	21	85	85	45	34	71	82	4	3,981	1,810	777	-	82	61	3	133	532
知能犯	-	1	-	1	12	4	11	10	3	-	123	69	11	1	8	3	7	20	68
詐欺	-	1	-	-	10	3	11	9	3	-	84	49	6	1	8	1	6	13	52
横領	-	-	-	-	1	1	-	-	-	-	5	7	-	-	-	2	-	3	7
横領	-	-	-	-	-	-	-	-	-	-	2	5	-	-	-	2	-	2	5
業務上横領	-	-	-	-	1	1	-	-	-	-	3	2	-	-	-	-	-	1	2
偽造	-	-	-	1	1	-	-	1	-	-	34	13	5	-	-	-	1	3	9
うち) 通貨偽造	-	-	-	-	-	-	-	-	-	-	1	3	-	-	-	-	-	-	1
うち) 文書偽造	-	-	-	1	1	-	-	-	-	-	2	6	3	-	-	-	-	-	2
うち) 支払用カード偽造	-	-	-	-	-	-	-	-	-	-	-	-	-	-	-	-	-	-	-
うち) 有価証券偽造	-	-	-	-	-	-	-	1	-	-	31	-	2	-	-	-	1	3	6
汚職	-	-	-	-	-	-	-	-	-	-	-	-	-	-	-	-	-	-	-
うち) 賄賂	-	-	-	-	-	-	-	-	-	-	-	-	-	-	-	-	-	-	-
あっせん利得処罰法	-	-	-	-	-	-	-	-	-	-	-	-	-	-	-	-	-	-	-
背任	-	-	-	-	-	-	-	-	-	-	-	-	-	-	-	-	-	1	-
風俗犯	1	-	-	3	7	1	2	-	-	-	9	15	1	-	-	1	-	1	10
賭博	-	-	-	-	-	-	-	-	-	-	-	-	-	-	-	-	-	-	-
わいせつ	1	-	-	3	7	1	2	-	-	-	9	15	1	-	-	1	-	1	10
うち) 強制わいせつ	-	-	-	3	6	1	2	-	-	-	4	3	-	-	-	-	-	-	6
うち) 公然わいせつ	1	-	-	-	1	-	-	-	-	-	5	12	1	-	-	-	-	1	3
その他	2	2	2	36	78	28	13	22	11	5	316	171	42	1	52	7	-	19	114
うち) 占有離脱物横領	-	-	-	5	6	-	1	6	1	1	123	87	7	-	43	-	-	1	10
うち) 公務執行妨害	-	-	-	-	1	-	1	-	-	-	1	6	1	-	1	-	-	-	1
うち) 住居侵入	-	1	-	2	8	-	1	5	1	-	14	3	1	1	-	-	-	-	11
うち) 逮捕監禁	-	-	-	-	-	-	-	-	-	-	-	-	-	-	-	-	-	-	-
うち) 略取誘拐・人身売買	-	-	-	-	-	-	1	-	-	-	-	3	-	-	-	-	-	-	1
うち) 盗品等	-	-	-	-	-	-	-	-	-	-	1	3	1	-	-	-	-	6	2
うち) 器物損壊等	1	1	2	26	52	25	7	10	8	2	167	67	29	-	8	6	-	12	82

注4 「その他のスポーツ施設」とは、有料、無料の別を問わず、主として興行的でないスポーツ(アマチュア競技)を行うための施設をいう。ただし、ゴルフ場及び学校に附属する体育施設を除く。

5 「病(医)院・診療所」とは、医療法第1条の5に定める施設であって、医師又は歯科医師が公衆又は不特定多数人のために医療又は歯科医療を行う場所をいう。官公署、会社、工場等の建築物の中にあって専らその職員を診療の対象とする診療所は含まない。

6 「商業施設」とは、商品販売やサービスの提供といった商業活動を目的とした施設で、比較的大型の小売店や商売を行う店舗が複数入居する建物等のことをいう。例えば、デパート、ショッピングモール、ショッピングセンター、スーパーマーケット、ホームセンター、家電量販店等がこれに該当する。商店が複数立ち並んでいる自然発生的な商店街は含まれない。

24 罪種別 発生場所別 認知件数(3)

罪種	ばちんこ屋	まあじゃん屋	ゲームセンター	その他の風俗営業店	特定遊興飲食店(ナイトクラブ等)	特定遊興飲食店(その他の営業店)	個室付場	ホテル・ラブホテル等(注7)	その他の店舗型風俗特殊営業店	カラオケボックス	マンガ喫茶・インターネットカフェ	深夜飲食店	その他の飲食店	質屋	貸金業(注8)	銀行(注9)	郵便局	信用金庫・組合	農(漁)業協同組合
刑法犯総数	823	8	126	44	58	68	1	86	12	114	141	136	990	7	4	145	54	53	36
凶悪犯	1	-	-	-	-	-	-	11	-	1	2	2	7	-	-	-	3	-	1
殺人	-	-	-	-	-	-	-	-	-	-	-	1	-	-	-	-	-	-	-
殺人	-	-	-	-	-	-	-	-	-	-	-	1	-	-	-	-	-	-	-
嬰兒殺	-	-	-	-	-	-	-	-	-	-	-	-	-	-	-	-	-	-	-
組織的殺人	-	-	-	-	-	-	-	-	-	-	-	-	-	-	-	-	-	-	-
組織的嬰兒殺	-	-	-	-	-	-	-	-	-	-	-	-	-	-	-	-	-	-	-
殺人予備	-	-	-	-	-	-	-	-	-	-	-	-	-	-	-	-	-	-	-
自殺関与・同意殺人	-	-	-	-	-	-	-	-	-	-	-	-	-	-	-	-	-	-	-
強盗	1	-	-	-	-	-	-	1	-	-	-	-	-	5	-	-	2	-	1
強盗殺人	-	-	-	-	-	-	-	-	-	-	-	-	-	-	-	-	-	-	-
強盗傷入	1	-	-	-	-	-	-	-	-	-	-	-	-	-	-	-	1	-	1
強盗・強制性交等	-	-	-	-	-	-	-	1	-	-	-	-	-	-	-	-	-	-	-
強盗・準強盗	-	-	-	-	-	-	-	-	-	-	-	-	4	-	-	-	-	-	-
放火	-	-	-	-	-	-	-	-	-	-	-	1	1	-	-	-	1	-	-
強制性交等	-	-	-	-	-	-	-	10	-	1	2	-	1	-	-	-	-	-	-
粗暴犯	43	-	12	11	15	12	-	14	4	17	4	49	127	-	-	2	4	5	2
凶器準備集合	-	-	-	-	-	-	-	-	-	-	-	-	-	-	-	-	-	-	-
暴行	35	-	11	3	8	6	-	5	1	13	3	12	54	-	-	2	3	2	1
傷害	6	-	-	8	7	5	-	4	3	3	1	34	50	-	-	-	-	1	1
うち) 傷害致死	-	-	-	-	-	-	-	-	-	-	-	-	-	-	-	-	-	-	-
脅迫	2	-	1	-	-	-	-	2	-	1	-	1	9	-	-	-	1	1	-
恐喝	-	-	-	-	-	1	-	3	-	-	-	2	14	-	-	-	-	1	-
窃盗犯	569	5	90	18	36	32	1	25	5	51	72	53	574	4	-	68	26	30	14
侵入盗	4	2	1	6	1	8	-	1	3	1	1	20	179	2	-	-	-	-	-
乗り物盗	87	1	25	4	-	2	-	-	1	26	11	4	88	-	-	7	3	3	-
非侵入盗	478	2	64	8	35	22	1	24	1	24	60	29	307	2	-	61	23	27	14
知能犯	12	-	3	8	4	9	-	19	1	21	49	12	92	2	4	52	13	11	8
詐欺	5	-	2	6	3	7	-	19	-	21	49	11	83	2	1	43	7	11	8
横領	6	-	1	2	1	1	-	-	-	-	-	1	6	-	-	5	1	-	-
業務上横領	6	-	1	-	-	1	-	-	-	-	-	-	1	-	-	-	-	-	-
偽造	1	-	-	2	1	-	-	-	-	1	-	-	3	-	-	5	1	-	-
うち) 通貨偽造	-	-	-	-	-	-	-	-	-	-	-	-	-	-	3	4	5	-	-
うち) 文書偽造	1	-	-	-	-	-	-	-	-	-	-	-	1	-	3	1	3	-	-
うち) 支払用カード偽造	-	-	-	-	-	-	-	-	-	-	-	-	-	-	-	2	2	-	-
うち) 有価証券偽造	-	-	-	-	-	-	-	-	-	-	-	-	2	-	-	-	-	-	-
汚職	-	-	-	-	-	-	-	-	-	-	-	-	-	-	-	-	-	-	-
うち) 賄賂	-	-	-	-	-	-	-	-	-	-	-	-	-	-	-	-	-	-	-
あっせん利得処罰法	-	-	-	-	-	-	-	-	-	-	-	-	-	-	-	-	-	-	-
背任	-	-	-	-	-	1	-	-	-	-	-	-	-	-	-	-	-	-	-
風俗犯	1	2	1	2	-	3	-	4	-	1	3	2	4	-	-	-	-	1	-
賭博	-	2	-	1	-	2	-	-	-	-	-	-	-	-	-	-	-	-	-
わいせつ	1	-	1	1	-	1	-	4	-	1	3	2	4	-	-	-	-	1	-
うち) 強制わいせつ	1	-	-	-	-	-	-	4	-	1	1	2	2	-	-	-	-	-	-
うち) 公然わいせつ	-	-	1	-	-	1	-	-	-	-	2	-	2	-	-	-	-	1	-
その他	197	1	20	5	3	12	-	13	2	23	11	18	186	1	-	23	8	6	11
うち) 占有離脱物横領	117	-	10	1	-	2	-	-	-	4	6	2	22	-	-	13	4	4	2
うち) 公務執行妨害	-	-	1	1	-	-	-	-	-	-	-	-	5	-	-	-	-	-	-
うち) 住居侵入	3	1	-	1	-	2	-	2	-	2	1	-	22	-	-	-	-	-	-
うち) 逮捕監禁	-	-	-	-	-	-	-	-	-	-	-	-	-	-	-	-	-	-	-
うち) 略取誘拐・人身売買	-	-	-	-	-	-	-	1	-	-	-	-	-	-	-	-	-	-	-
うち) 盗品等	2	-	1	-	-	-	-	-	-	1	-	-	-	-	-	-	-	-	-
うち) 器物損壊等	73	-	7	1	3	8	-	6	2	16	4	13	120	1	-	7	3	1	8

注7 「ホテル・ラブホテル等」とは、風俗営業等の規制及び業務の適正化等に関する法律第2条第6項第4号に規定する営業の施設（専ら異性を同伴する客の宿泊、休憩の用に供するもの）をいう。

8 「貸金業」とは、貸金業法第2条第1項に規定する貸金業を営む者の営業所をいう。いわゆるサラリーマン金融の営業所は、これに当たる。

9 「銀行」とは、普通銀行、信託銀行、長期信用銀行及び外国為替銀行のほか、日本銀行、日本開発銀行、日本輸出入銀行、農林中央金庫及び商工組合中央金庫並びに外国銀行を含む。

24 罪種別 発生場所別 認知件数(4)

罪種	その他 社会 事務 所	官公署 注10)	地下鉄内	新幹線内	その他 列車内	航空機内	船舶内	バス内	タクシー内	その他 自動車内	空き家	工事現場	資材置場	田	畑	河川敷	空き地	その他
刑法犯総数	1,635	280	23	15	75	-	4	16	64	85	199	402	140	292	31	73	951	
凶悪犯	6	2	-	-	-	-	-	-	3	11	1	-	1	3	1	-	9	
殺人	-	1	-	-	-	-	-	-	-	1	-	-	-	-	-	-	2	
殺人	-	1	-	-	-	-	-	-	-	1	-	-	-	-	-	-	2	
嬰兒殺	-	-	-	-	-	-	-	-	-	-	-	-	-	-	-	-	-	
組織的殺人	-	-	-	-	-	-	-	-	-	-	-	-	-	-	-	-	-	
組織的嬰兒殺	-	-	-	-	-	-	-	-	-	-	-	-	-	-	-	-	-	
殺人予備	-	-	-	-	-	-	-	-	-	-	-	-	-	-	-	-	-	
自殺関与・同意殺人	-	-	-	-	-	-	-	-	-	-	-	-	-	-	-	-	-	
強盗	3	1	-	-	-	-	-	-	3	1	-	-	-	1	1	-	1	
強盗殺人	-	-	-	-	-	-	-	-	-	-	-	-	-	-	-	-	-	
強盗傷人	2	1	-	-	-	-	-	-	-	1	-	-	-	1	-	-	-	
強盗・強制性交等	-	-	-	-	-	-	-	-	-	-	-	-	-	-	-	-	-	
強盗・準強盗	1	-	-	-	-	-	-	-	3	-	-	-	-	-	1	-	1	
放火	2	-	-	-	-	-	-	-	-	-	1	-	1	2	-	-	3	
強制性交等	1	-	-	-	-	-	-	-	-	9	-	-	-	-	-	-	3	
粗暴犯	125	37	12	2	20	-	-	2	14	36	-	22	7	5	5	7	107	
凶器準備集合	-	-	-	-	-	-	-	-	-	-	-	-	-	-	-	-	-	
暴行	52	13	11	1	18	-	-	1	11	12	-	11	1	3	-	2	42	
傷害	59	10	1	1	2	-	-	1	2	17	-	9	6	2	4	4	46	
うち) 傷害致死	-	-	-	-	-	-	-	-	-	-	-	-	-	-	-	-	-	
脅迫	12	14	-	-	-	-	-	-	1	2	-	-	-	-	1	1	12	
恐喝	2	-	-	-	-	-	-	-	-	5	-	2	-	-	-	-	7	
窃盗犯	989	63	6	9	27	-	4	6	6	7	170	367	113	259	13	37	490	
侵入盗	367	7	-	-	-	-	-	-	-	-	162	25	19	-	-	-	51	
乗り物盗	141	23	-	-	-	-	-	-	-	-	1	-	5	9	1	6	104	
非侵入盗	481	33	6	9	27	-	4	6	6	7	7	342	89	250	12	31	335	
知能犯	156	49	-	-	-	-	-	1	27	-	-	1	1	-	-	1	45	
詐欺	111	21	-	-	-	-	-	1	27	-	-	1	-	-	-	-	26	
横領	32	-	-	-	-	-	-	-	-	-	-	-	1	-	-	1	8	
横領	12	-	-	-	-	-	-	-	-	-	-	-	1	-	-	1	7	
業務上横領	20	-	-	-	-	-	-	-	-	-	-	-	-	-	-	-	1	
偽造	11	28	-	-	-	-	-	-	-	-	-	-	-	-	-	-	11	
うち) 通貨偽造	-	-	-	-	-	-	-	-	-	-	-	-	-	-	-	-	1	
うち) 文書偽造	11	28	-	-	-	-	-	-	-	-	-	-	-	-	-	-	10	
うち) 支払用カード偽造	-	-	-	-	-	-	-	-	-	-	-	-	-	-	-	-	-	
うち) 有価証券偽造	-	-	-	-	-	-	-	-	-	-	-	-	-	-	-	-	-	
汚職	-	-	-	-	-	-	-	-	-	-	-	-	-	-	-	-	-	
うち) 賄賂	-	-	-	-	-	-	-	-	-	-	-	-	-	-	-	-	-	
あっせん利得処罰法	-	-	-	-	-	-	-	-	-	-	-	-	-	-	-	-	-	
背任	2	-	-	-	-	-	-	-	-	-	-	-	-	-	-	-	-	
風俗犯	4	4	2	-	15	-	-	-	2	18	-	-	-	-	-	-	63	
賭博	-	-	-	-	-	-	-	-	-	-	-	-	-	-	-	-	15	
わいせつ	4	4	2	-	15	-	-	-	2	18	-	-	-	-	-	-	48	
うち) 強制わいせつ	3	3	2	-	11	-	-	-	2	18	-	-	-	-	-	-	12	
うち) 公然わいせつ	1	1	-	-	4	-	-	-	-	-	-	-	-	-	-	-	4	
その他	355	125	3	4	13	-	-	7	12	13	28	12	18	25	12	28	237	
うち) 占有離脱物横領	20	7	1	2	7	-	-	1	4	1	-	-	-	1	7	6	34	
うち) 公務執行妨害	-	39	-	-	-	-	-	3	-	5	-	-	-	-	-	2	5	
うち) 住居侵入	34	5	-	-	-	-	-	-	-	-	12	-	4	-	-	-	21	
うち) 逮捕監禁	-	-	-	-	-	-	-	-	-	4	-	-	-	-	-	-	-	
うち) 略取誘拐・人身売買	-	-	-	-	-	-	-	-	-	1	-	-	-	-	-	-	1	
うち) 盗品等	1	-	-	-	-	-	-	-	-	-	-	-	-	-	-	-	4	
うち) 器物損壊等	259	43	2	1	6	-	-	2	7	2	16	9	11	23	5	20	142	

注10 「官公署」とは、国及び地方公共団体の機関その他各種の公の機関をいう。

25 窃盗犯 手口別 発生場所別 認知件数(1)

手口	総数	一戸建住宅	中高層(4階建以上)住宅	その他の住宅	学校(幼稚園)	駐車場	駐輪場	道路上	駅	その他の鉄道施設	空港	海	港	競馬場	競輪場	オートレース場	競艇場	遊園地	神社仏閣	都市公園
		住	住	住	注1)	注2)	注3)													
総数	26,116	2,761	2,461	2,076	276	1,066	1,645	1,389	799	11	9	12	6	5	-	11	4	307	177	
侵入盗	2,648	962	161	294	29	-	-	-	1	1	-	-	-	-	-	-	-	84	1	
空き巣	967	584	135	248	-	-	-	-	-	-	-	-	-	-	-	-	-	-	-	
忍込み	344	295	13	31	-	-	-	-	-	-	-	-	-	-	-	-	-	2	-	
居空き	77	72	1	4	-	-	-	-	-	-	-	-	-	-	-	-	-	-	-	
ATM破り	-	-	-	-	-	-	-	-	-	-	-	-	-	-	-	-	-	-	-	
金庫破り	81	-	-	-	-	-	-	-	-	-	-	-	-	-	-	-	-	1	-	
旅館荒し	2	-	-	-	-	-	-	-	-	-	-	-	-	-	-	-	-	-	-	
官公署荒し	7	-	-	-	-	-	-	-	-	-	-	-	-	-	-	-	-	-	-	
学校荒し	15	-	-	-	15	-	-	-	-	-	-	-	-	-	-	-	-	-	-	
病院荒し	30	-	-	-	-	-	-	-	-	-	-	-	-	-	-	-	-	-	-	
給油所荒し	5	-	-	-	-	-	-	-	-	-	-	-	-	-	-	-	-	-	-	
事務所荒し	283	-	-	-	-	-	-	-	1	-	-	-	-	-	-	-	-	1	-	
出店荒し	362	-	-	-	-	-	-	-	-	-	-	-	-	-	-	-	-	-	-	
工場荒し	37	-	-	-	-	-	-	-	-	-	-	-	-	-	-	-	-	-	-	
更衣室荒し	17	-	-	-	10	-	-	-	-	-	-	-	-	-	-	-	-	-	-	
倉庫荒し	98	6	-	-	-	-	-	-	-	1	-	-	-	-	-	-	-	-	1	
その他	323	5	12	11	4	-	-	-	-	-	-	-	-	-	-	-	-	80	-	
乗り物盗	8,352	733	1,665	1,121	76	297	1,506	835	721	-	1	-	1	1	-	-	-	5	42	
自動車盗	500	142	52	35	-	169	-	29	-	-	-	-	-	-	-	-	-	-	-	
オートバイ盗	559	73	177	146	2	18	53	23	14	-	-	-	-	-	-	-	-	-	4	
自転車盗	7,293	518	1,436	940	74	110	1,453	783	707	-	1	-	1	1	-	-	-	5	38	
非侵入盗	15,116	1,066	635	661	171	769	139	554	77	10	8	12	5	4	-	11	4	218	134	
職権盗	128	98	25	4	-	-	-	-	-	-	-	-	-	-	-	-	-	-	-	
慶弔盗	-	-	-	-	-	-	-	-	-	-	-	-	-	-	-	-	-	-	-	
追出し盗	2	-	-	-	-	-	-	-	-	-	-	-	-	-	-	-	-	-	-	
買物盗	35	-	-	-	-	-	-	-	-	-	-	-	-	-	-	-	-	-	-	
訪問盗	21	11	6	2	-	-	-	-	-	-	-	-	-	-	-	-	-	-	-	
払出盗	328	-	-	-	-	-	-	-	4	-	-	-	-	-	-	-	-	-	-	
ATMねらい	-	-	-	-	-	-	-	-	-	-	-	-	-	-	-	-	-	-	-	
窓口ねらい	-	-	-	-	-	-	-	-	-	-	-	-	-	-	-	-	-	-	-	
途中ねらい	2	-	-	-	-	-	-	1	-	-	-	-	-	-	-	-	-	-	-	
室内ねらい	57	33	5	16	-	1	-	-	-	-	-	-	-	-	-	-	-	-	-	
客室ねらい	6	-	-	-	-	-	-	-	-	-	-	-	-	-	-	-	-	-	-	
病室ねらい	23	-	-	-	-	-	-	-	-	-	-	-	-	-	-	-	-	-	-	
ひったくり	32	-	5	-	-	-	-	26	-	-	-	-	-	-	-	-	-	-	-	
すり	54	-	-	-	-	-	-	5	-	-	-	-	-	-	-	-	-	-	-	
置き引き	690	1	7	1	12	3	1	22	8	1	2	7	2	1	-	2	1	1	37	
仮睡者ねらい	64	-	4	-	-	2	-	21	4	-	-	-	-	-	-	-	-	-	5	
車上ねらい	1,828	246	102	109	21	350	45	335	5	3	-	-	-	-	-	-	-	14	44	
部品ねらい	1,179	161	195	139	1	327	82	55	28	-	1	-	-	-	-	1	-	2	4	
脱衣場ねらい	67	-	-	-	2	-	-	-	-	-	-	-	-	-	-	-	-	-	-	
自動販売機ねらい	368	1	6	1	46	14	1	16	3	-	-	-	-	-	-	-	-	-	9	
色情ねらい	322	94	28	176	-	-	-	-	-	-	-	-	-	-	-	-	-	-	-	
工事場ねらい	240	-	-	-	2	-	-	-	-	-	-	-	-	-	-	-	-	-	-	
万引き	5,620	-	-	-	-	-	-	-	-	-	3	-	-	-	-	-	-	-	-	
職場ねらい	437	4	4	2	5	-	-	-	1	2	1	-	-	-	-	-	-	-	-	
同居ねらい	46	5	16	23	-	-	-	-	-	-	-	-	-	-	-	-	-	-	-	
さい銭ねらい	166	-	-	-	-	-	-	1	-	-	-	-	-	-	-	-	-	162	-	
その他	3,401	412	232	188	82	72	10	72	24	4	2	4	3	3	-	8	-	39	35	

注1～10 24表の脚注参照。

25 窃盗犯 手口別 発生場所別 認知件数(2)

手口	地下街 地下通路	高速道路	ゴルフ場	その他の スポーツ施設 (注4)	病(医)院 診療所 (注5)	老人ホ ム・介護 ・障害者福祉 施設	一般ホテル ・旅館	サウナ等 公衆浴場	コインラン ドリー	映画館等	商業施設 (注6)	コンピ ニ エ ス ト	ドラッグ ストア	景交 品所	給油所	レンタル ビデオ店	貴金属店	古物店	その他 の店 商
総数	2	4	21	125	141	69	45	75	86	11	4,519	1,903	801	3	91	67	6	163	730
侵入盗	-	-	-	7	35	9	4	1	3	-	14	8	7	3	8	2	3	26	125
空き巣	-	-	-	-	-	-	-	-	-	-	-	-	-	-	-	-	-	-	-
忍込み	-	-	-	-	1	-	-	-	-	-	-	-	-	-	-	-	-	-	-
居空き	-	-	-	-	-	-	-	-	-	-	-	-	-	-	-	-	-	-	-
ATM破り	-	-	-	-	-	-	-	-	-	-	-	-	-	-	-	-	-	-	-
金庫破り	-	-	-	-	1	1	-	-	-	-	3	5	-	-	2	-	-	3	13
旅館荒し	-	-	-	-	-	-	2	-	-	-	-	-	-	-	-	-	-	-	-
官公署荒し	-	-	-	-	-	-	-	-	-	-	-	-	-	-	-	-	-	-	-
学校荒し	-	-	-	-	-	-	-	-	-	-	-	-	-	-	-	-	-	-	-
病院荒し	-	-	-	-	30	-	-	-	-	-	-	-	-	-	-	-	-	-	-
給油所荒し	-	-	-	-	-	-	-	-	-	-	-	-	-	5	-	-	-	-	-
事務所荒し	-	-	-	3	-	5	-	-	-	-	-	-	-	-	-	-	-	2	11
出店荒し	-	-	-	2	1	-	-	-	3	-	10	1	7	-	-	2	3	21	100
工場荒し	-	-	-	-	-	-	-	-	-	-	-	-	-	-	-	-	-	-	-
更衣室荒し	-	-	-	1	2	-	-	-	-	-	1	-	-	-	-	-	-	-	-
倉庫荒し	-	-	-	1	-	2	-	-	-	-	-	1	-	-	1	-	-	-	1
その他	-	-	-	-	-	1	2	1	-	-	-	1	-	3	-	-	-	-	-
乗り物盗	-	1	-	33	21	15	7	3	1	7	524	85	17	-	1	4	-	4	73
自動車盗	-	-	-	-	-	1	-	-	-	-	1	-	1	-	-	-	-	-	7
オートバイ盗	-	-	-	-	-	-	-	2	-	1	7	3	-	-	-	1	-	-	5
自転車盗	-	1	-	33	21	14	7	1	1	6	516	82	16	-	1	3	-	4	61
非侵入盗	2	3	21	85	85	45	34	71	82	4	3,981	1,810	777	-	82	61	3	133	532
職権盗	-	-	-	-	-	-	-	-	-	-	-	-	-	-	-	-	-	-	1
慶弔盗	-	-	-	-	-	-	-	-	-	-	-	-	-	-	-	-	-	-	-
追出し盗	-	-	-	-	-	-	-	-	-	-	-	1	-	-	-	-	-	-	1
買物盗	-	-	-	-	-	-	-	-	-	-	11	8	-	-	-	-	-	3	12
訪問盗	-	-	-	-	-	-	-	-	-	-	-	-	-	-	-	-	-	-	-
払出盗	-	-	-	-	-	-	-	-	-	-	61	192	-	-	-	-	-	-	-
ATMねらい	-	-	-	-	-	-	-	-	-	-	-	-	-	-	-	-	-	-	-
窓口ねらい	-	-	-	-	-	-	-	-	-	-	-	-	-	-	-	-	-	-	-
途中ねらい	-	-	-	-	-	-	-	-	-	-	1	-	-	-	-	-	-	-	-
室内ねらい	-	-	-	-	-	-	-	-	-	-	-	-	-	-	-	-	-	-	-
客室ねらい	-	-	-	-	-	-	5	-	-	-	-	-	-	-	-	-	-	-	-
病室ねらい	-	-	-	-	23	-	-	-	-	-	-	-	-	-	-	-	-	-	-
ひったくり	-	-	-	-	-	-	-	-	-	-	-	-	-	-	-	-	-	-	-
すり	-	1	-	1	2	-	-	-	-	-	7	-	1	-	-	-	-	3	-
置引き	-	-	4	15	6	2	1	8	-	1	157	47	10	-	3	5	-	7	10
仮睡者ねらい	-	-	-	1	-	-	-	-	-	-	3	-	-	-	-	-	-	-	-
車上ねらい	-	1	2	10	8	4	3	3	-	1	108	28	17	-	3	1	-	6	27
部品ねらい	-	-	-	-	2	1	1	1	-	-	33	7	2	-	1	-	-	1	20
脱衣場ねらい	-	-	1	26	1	2	-	35	-	-	-	-	-	-	-	-	-	-	-
自動販売機ねらい	-	-	-	3	1	1	-	-	32	-	36	22	16	-	-	-	-	-	13
色情ねらい	-	-	-	-	-	-	1	-	19	-	-	-	-	-	-	-	-	-	-
工事場ねらい	-	-	-	1	-	-	-	-	-	-	-	-	-	-	-	-	-	-	-
万引き	-	-	1	1	1	-	-	1	-	-	3,114	1,292	704	-	-	42	1	101	347
職場ねらい	-	-	-	1	17	21	6	-	-	-	33	60	-	-	1	-	-	2	16
同居ねらい	-	-	-	-	-	1	-	-	-	-	-	-	-	-	-	-	-	-	-
さい銭ねらい	-	-	-	-	-	-	-	-	-	-	-	-	-	-	-	-	-	-	-
その他	2	1	13	26	24	13	17	23	31	2	417	153	27	-	78	10	1	10	85

注1～10 24表の脚注参照。

25 窃盗犯 手口別 発生場所別 認知件数(3)

手口	ぱちんこ屋	まあじゃん屋	ゲームセンター	その他の俗営業店	特定遊興飲食店(ナイトクラブ等)	特定遊興飲食店(その他の営業店)	個室付場	モーテル・ラブホテル等(注7)	その他の店舗型風俗特殊営業店	カラオケボックス	マンガ喫茶・インターネットカフェ	深夜飲食店	その他の飲食店	質屋	貸金業(注8)	銀行(注9)	郵便局	信用金庫・組合	農(漁)業協同組合
総数	569	5	90	18	36	32	1	25	5	51	72	53	574	4	-	68	26	30	14
侵入盗	4	2	1	6	1	8	-	1	3	1	1	20	179	2	-	-	-	-	-
空き巣	-	-	-	-	-	-	-	-	-	-	-	-	-	-	-	-	-	-	-
忍込み	-	-	-	-	-	-	-	-	-	-	-	-	2	-	-	-	-	-	-
居空き	-	-	-	-	-	-	-	-	-	-	-	-	-	-	-	-	-	-	-
ATM破り	-	-	-	-	-	-	-	-	-	-	-	-	-	-	-	-	-	-	-
金庫破り	-	-	-	-	-	1	-	1	-	-	-	2	18	-	-	-	-	-	-
旅館荒し	-	-	-	-	-	-	-	-	-	-	-	-	-	-	-	-	-	-	-
官公署荒し	-	-	-	-	-	-	-	-	-	-	-	-	-	-	-	-	-	-	-
学校荒し	-	-	-	-	-	-	-	-	-	-	-	-	-	-	-	-	-	-	-
病院荒し	-	-	-	-	-	-	-	-	-	-	-	-	-	-	-	-	-	-	-
給油所荒し	-	-	-	-	-	-	-	-	-	-	-	-	-	-	-	-	-	-	-
事務所荒し	1	-	-	2	-	-	-	-	1	-	-	-	2	-	-	-	-	-	-
出店荒し	3	2	1	4	1	7	-	-	2	1	1	18	152	2	-	-	-	-	-
工場荒し	-	-	-	-	-	-	-	-	-	-	-	-	-	-	-	-	-	-	-
更衣室荒し	-	-	-	-	-	-	-	-	-	-	-	-	1	-	-	-	-	-	-
倉庫荒し	-	-	-	-	-	-	-	-	-	-	-	-	2	-	-	-	-	-	-
その他	-	-	-	-	-	-	-	-	-	-	-	-	2	-	-	-	-	-	-
乗り物盗	87	1	25	4	-	2	-	-	1	26	11	4	88	-	-	7	3	3	-
自動車盗	2	1	-	-	-	-	-	-	-	-	-	-	4	-	-	-	-	-	-
オートバイ盗	9	-	2	1	-	-	-	-	-	1	1	-	4	-	-	-	-	-	-
自転車盗	76	-	23	3	-	2	-	-	1	25	10	4	80	-	-	7	3	3	-
非侵入盗	478	2	64	8	35	22	1	24	1	24	60	29	307	2	-	61	23	27	14
職権盗	-	-	-	-	-	-	-	-	-	-	-	-	-	-	-	-	-	-	-
慶弔盗	-	-	-	-	-	-	-	-	-	-	-	-	-	-	-	-	-	-	-
追出し盗	-	-	-	-	-	-	-	-	-	-	-	-	-	-	-	-	-	-	-
買物盗	-	-	-	-	-	-	-	-	-	-	-	-	-	1	-	-	-	-	-
訪問盗	-	-	-	-	-	1	-	-	-	-	-	-	-	-	-	-	-	-	-
払出盗	1	-	-	-	-	-	-	-	-	-	-	-	-	-	-	40	8	20	1
ATMねらい	-	-	-	-	-	-	-	-	-	-	-	-	-	-	-	-	-	-	-
窓口ねらい	-	-	-	-	-	-	-	-	-	-	-	-	-	-	-	-	-	-	-
途中ねらい	-	-	-	-	-	-	-	-	-	-	-	-	-	-	-	-	-	-	-
室内ねらい	-	-	-	-	-	-	-	-	-	-	-	-	-	-	-	-	-	-	-
客室ねらい	-	-	-	-	-	-	-	1	-	-	-	-	-	-	-	-	-	-	-
病室ねらい	-	-	-	-	-	-	-	-	-	-	-	-	-	-	-	-	-	-	-
ひったくり	1	-	-	-	-	-	-	-	-	-	-	-	-	-	-	-	-	-	-
すり	3	-	-	-	13	3	-	-	-	-	-	1	3	-	-	-	-	-	-
置き引き	120	-	29	-	6	6	-	-	-	3	9	10	50	-	-	2	4	-	-
仮睡者ねらい	-	-	-	-	-	-	-	-	-	-	1	-	-	-	-	-	-	-	-
車上ねらい	31	1	3	-	-	-	-	3	-	4	6	6	59	-	-	1	-	-	2
部品ねらい	4	-	-	-	-	1	-	-	-	-	-	1	7	-	-	-	1	-	2
脱衣場ねらい	-	-	-	-	-	-	-	-	-	-	-	-	-	-	-	-	-	-	-
自動販売機ねらい	-	-	-	-	-	-	-	-	-	-	-	-	5	-	-	-	-	-	2
色情ねらい	-	-	-	-	-	-	-	-	-	-	-	-	-	-	-	-	-	-	-
工事場ねらい	-	-	-	-	-	-	-	-	-	-	-	-	-	-	-	-	-	-	-
万引き	-	-	1	-	-	1	-	-	-	-	-	-	6	1	-	-	-	-	3
職場ねらい	2	1	-	2	5	3	-	-	1	5	1	1	76	-	-	1	3	-	-
同居ねらい	-	-	-	-	-	-	-	-	-	-	-	-	-	-	-	-	-	-	-
さい銭ねらい	-	-	-	-	-	-	-	-	-	-	-	-	-	-	-	-	-	-	-
その他	316	-	31	6	11	7	1	20	-	12	43	10	101	-	-	17	7	7	4

注1～10 24表の脚注参照。

25 窃盗犯 手口別 発生場所別 認知件数(4)

手口	その他の 社会 事務 所	官公署 注10)	地下鉄内	新幹線内	その他の 列車 内	航空機内	船舶内	バス内	タクシー内	その他の 自動車 内	空き家	工事現場	資材置場	田畑	河川	数	空き地	その他
総数	989	63	6	9	27	-	4	6	6	7	170	367	113	259	13	37	490	
侵入盗	367	7	-	-	-	-	-	-	-	-	162	25	19	-	-	-	51	
空き巣	-	-	-	-	-	-	-	-	-	-	-	-	-	-	-	-	-	
忍込み	-	-	-	-	-	-	-	-	-	-	-	-	-	-	-	-	-	
居空き	-	-	-	-	-	-	-	-	-	-	-	-	-	-	-	-	-	
ATM破り	-	-	-	-	-	-	-	-	-	-	-	-	-	-	-	-	-	
金庫破り	29	-	-	-	-	-	-	-	-	-	-	-	-	-	-	-	1	
旅館荒し	-	-	-	-	-	-	-	-	-	-	-	-	-	-	-	-	-	
官公署荒し	-	7	-	-	-	-	-	-	-	-	-	-	-	-	-	-	-	
学校荒し	-	-	-	-	-	-	-	-	-	-	-	-	-	-	-	-	-	
病院荒し	-	-	-	-	-	-	-	-	-	-	-	-	-	-	-	-	-	
給油所荒し	-	-	-	-	-	-	-	-	-	-	-	-	-	-	-	-	-	
事務所荒し	251	-	-	-	-	-	-	-	-	-	-	-	-	-	-	-	3	
出店荒し	13	-	-	-	-	-	-	-	-	-	-	-	-	-	-	-	5	
工場荒し	32	-	-	-	-	-	-	-	-	-	-	-	-	-	-	-	5	
更衣室荒し	-	-	-	-	-	-	-	-	-	-	-	-	-	-	-	-	2	
倉庫荒し	38	-	-	-	-	-	-	-	-	-	-	1	19	-	-	-	24	
その他	4	-	-	-	-	-	-	-	-	-	162	24	-	-	-	-	11	
乗り物盗	141	23	-	-	-	-	-	-	-	-	1	-	5	9	1	6	104	
自動車盗	32	1	-	-	-	-	-	-	-	-	-	-	5	9	-	1	8	
オートバイ盗	6	2	-	-	-	-	-	-	-	-	-	-	-	-	-	-	4	
自転車盗	103	20	-	-	-	-	-	-	-	-	1	-	-	-	1	5	92	
非侵入盗	481	33	6	9	27	-	4	6	6	7	7	342	89	250	12	31	335	
職権盗	-	-	-	-	-	-	-	-	-	-	-	-	-	-	-	-	-	
慶弔盗	-	-	-	-	-	-	-	-	-	-	-	-	-	-	-	-	-	
追出し盗	-	-	-	-	-	-	-	-	-	-	-	-	-	-	-	-	-	
買物盗	-	-	-	-	-	-	-	-	-	-	-	-	-	-	-	-	-	
訪問盗	1	-	-	-	-	-	-	-	-	-	-	-	-	-	-	-	-	
払出盗	-	-	-	-	-	-	-	-	-	-	-	-	-	-	-	-	1	
ATMねらい	-	-	-	-	-	-	-	-	-	-	-	-	-	-	-	-	-	
窓口ねらい	-	-	-	-	-	-	-	-	-	-	-	-	-	-	-	-	-	
途中ねらい	-	-	-	-	-	-	-	-	-	-	-	-	-	-	-	-	-	
室内ねらい	1	-	-	-	-	-	-	-	-	-	1	-	-	-	-	-	-	
客室ねらい	-	-	-	-	-	-	-	-	-	-	-	-	-	-	-	-	-	
病室ねらい	-	-	-	-	-	-	-	-	-	-	-	-	-	-	-	-	-	
ひったくり	-	-	-	-	-	-	-	-	-	-	-	-	-	-	-	-	-	
すり	-	-	-	1	4	-	-	3	-	-	-	-	-	-	-	-	3	
置き	2	5	3	6	10	-	-	2	-	-	-	2	-	2	2	-	32	
仮睡者ねらい	-	-	2	-	3	-	-	-	-	-	-	-	-	-	-	1	17	
車上ねらい	102	7	-	-	-	-	-	-	-	-	-	27	13	10	1	13	43	
部品ねらい	70	4	-	-	-	-	-	-	-	-	-	4	9	1	4	6		
脱衣場ねらい	-	-	-	-	-	-	-	-	-	-	-	-	-	-	-	-	-	
自動販売機ねらい	55	1	-	-	-	-	-	-	-	-	-	62	-	1	-	1	20	
色情ねらい	-	-	-	-	-	-	-	-	-	-	-	-	-	-	-	-	4	
工事場ねらい	4	-	-	-	-	-	-	-	-	-	-	199	34	-	-	-		
万引き	-	-	-	-	-	-	-	-	-	-	-	-	-	-	-	-	-	
職場ねらい	127	2	-	-	-	-	-	-	-	1	-	8	2	-	-	-	17	
同居ねらい	-	-	-	-	-	-	-	-	-	-	-	-	-	-	-	-	1	
さい銭ねらい	-	-	-	-	-	-	-	-	-	-	-	-	-	-	-	-	3	
その他	119	14	1	2	10	-	4	1	6	6	6	40	31	237	8	12	188	

注1～10 24表の脚注参照。

検 挙 状 況

26 罪種別 成人・少年事件・共犯形態別 検挙件数(1)

罪種	総 数										成 人 事 件									
	総 数	単 独 犯	共 犯							計	単 独 犯	共 犯								
			2 人 組	3 人 組	4 人 組	5 人 組	6 ~ 9 人	10 人 以上 組	共 犯 人 数 不 明			2 人 組	3 人 組	4 人 組	5 人 組	6 ~ 9 人	10 人 以上 組	共 犯 人 数 不 明		
刑法犯総数	15,317	13,785	801	200	121	32	53	6	319	14,045	12,883	572	135	99	23	37	4	292		
凶悪犯	263	246	11	1	1	-	4	-	-	248	236	9	-	1	-	2	-	-		
殺人	66	63	2	-	-	-	1	-	-	62	60	2	-	-	-	-	-	-		
殺人	62	59	2	-	-	-	1	-	-	58	56	2	-	-	-	-	-	-		
- 嬰兒殺	1	1	-	-	-	-	-	-	-	1	1	-	-	-	-	-	-	-		
- 組織的殺人	-	-	-	-	-	-	-	-	-	-	-	-	-	-	-	-	-	-		
- 組織的嬰兒殺	-	-	-	-	-	-	-	-	-	-	-	-	-	-	-	-	-	-		
- 殺人予備	3	3	-	-	-	-	-	-	-	3	3	-	-	-	-	-	-	-		
- 自殺関与・同意殺人	-	-	-	-	-	-	-	-	-	-	-	-	-	-	-	-	-	-		
強盗	72	62	5	1	1	-	3	-	-	68	61	4	-	1	-	2	-	-		
強盗殺人	1	1	-	-	-	-	-	-	-	1	1	-	-	-	-	-	-	-		
強盗傷人	34	28	3	-	1	-	2	-	-	32	28	2	-	1	-	1	-	-		
強盗・強制性交等	1	1	-	-	-	-	-	-	-	1	1	-	-	-	-	-	-	-		
強盗・準強盗	36	32	2	1	-	-	1	-	-	34	31	2	-	-	-	1	-	-		
放火	45	43	2	-	-	-	-	-	-	44	42	2	-	-	-	-	-	-		
強制性交等	80	78	2	-	-	-	-	-	-	74	73	1	-	-	-	-	-	-		
粗暴犯	2,846	2,652	142	35	5	5	5	2	-	2,708	2,555	123	22	2	4	2	-	-		
凶器準備集合	-	-	-	-	-	-	-	-	-	-	-	-	-	-	-	-	-	-		
暴行	1,387	1,332	50	4	-	-	1	-	-	1,348	1,299	46	2	-	1	-	-	-		
傷害	1,073	979	65	17	3	3	5	1	-	1,011	941	56	9	1	2	2	-	-		
- うち) 傷害致死	2	2	-	-	-	-	-	-	-	2	2	-	-	-	-	-	-	-		
脅迫	287	280	5	2	-	-	-	-	-	269	263	4	2	-	-	-	-	-		
恐喝	99	61	22	12	2	1	-	1	-	80	52	17	9	1	1	-	-	-		
窃盗犯	8,551	7,630	496	105	82	12	14	-	212	7,777	7,109	318	68	68	7	8	-	199		
侵入盗	1,152	895	109	37	44	3	-	-	64	1,128	878	107	33	43	3	-	-	64		
乗り物盗	748	581	104	21	6	1	4	-	31	521	427	54	8	1	-	-	-	31		
非侵入盗	6,651	6,154	283	47	32	8	10	-	117	6,128	5,804	157	27	24	4	8	-	104		
知能犯	962	734	67	29	14	9	18	1	90	910	704	64	27	13	8	17	1	76		
詐欺	748	548	51	27	11	7	16	1	87	705	527	48	25	10	6	15	1	73		
横領	103	99	4	-	-	-	-	-	-	100	96	4	-	-	-	-	-	-		
- 横領	53	51	2	-	-	-	-	-	-	51	49	2	-	-	-	-	-	-		
- 業務上横領	50	48	2	-	-	-	-	-	-	49	47	2	-	-	-	-	-	-		
偽造	106	83	11	2	3	2	2	-	3	100	77	11	2	3	2	2	-	3		
- うち) 通貨偽造	5	5	-	-	-	-	-	-	-	5	5	-	-	-	-	-	-	-		
- うち) 文書偽造	82	64	10	2	3	1	1	-	1	77	59	10	2	3	1	1	-	1		
- うち) 支払用カード偽造	-	-	-	-	-	-	-	-	-	-	-	-	-	-	-	-	-	-		
- うち) 有価証券偽造	16	11	1	-	-	1	1	-	2	16	11	1	-	-	1	1	-	2		
汚職	1	1	-	-	-	-	-	-	-	1	1	-	-	-	-	-	-	-		
- うち) 賄賂	-	-	-	-	-	-	-	-	-	-	-	-	-	-	-	-	-	-		
あっせん利得処罰法	-	-	-	-	-	-	-	-	-	-	-	-	-	-	-	-	-	-		
背任	4	3	1	-	-	-	-	-	-	4	3	1	-	-	-	-	-	-		
風俗犯	382	361	7	2	4	1	4	3	-	346	326	7	1	4	1	4	3	-		
賭博	23	11	2	-	3	1	3	3	-	23	11	2	-	3	1	3	3	-		
わいせつ	359	350	5	2	1	-	1	-	-	323	315	5	1	1	-	1	-	-		
- うち) 強制わいせつ	227	223	1	2	-	-	1	-	-	206	203	1	1	-	-	1	-	-		
- うち) 公然わいせつ	83	79	4	-	-	-	-	-	-	77	73	4	-	-	-	-	-	-		
その他	2,313	2,162	78	28	15	5	8	-	17	2,056	1,953	51	17	11	3	4	-	17		
- うち) 占有離脱物横領	957	943	10	1	-	1	2	-	-	810	809	1	-	-	-	-	-	-		
- うち) 公務執行妨害	160	157	2	-	-	1	-	-	-	158	156	2	-	-	-	-	-	-		
- うち) 住居侵入	327	278	24	5	5	2	4	-	9	291	255	17	3	3	2	2	-	9		
- うち) 逮捕監禁	21	9	3	5	2	1	1	-	-	18	9	3	3	1	1	1	-	-		
- うち) 略取誘拐・人身売買	32	26	5	-	1	-	-	-	-	30	25	4	-	1	-	-	-	-		
- うち) 盗品等	78	70	3	4	1	-	-	-	-	48	42	2	3	1	-	-	-	-		
- うち) 器物損壊等	546	512	18	8	3	-	-	-	5	520	498	10	5	2	-	-	-	5		

注 解決事件を除く。

26 罪種別 成人・少年事件・共犯形態別 検挙件数(2)

罪種	少年事件										成人・少年共犯事件									
	計	単独犯	共犯							計	共犯									
			2人組	3人組	4人組	5人組	6～9人組	10人以上組	共犯人数不明		2人組	3人組	4人組	5人組	6～9人組	10人以上組	共犯人数不明			
刑法犯総数	1,224	902	201	56	17	8	13	-	27	48	28	9	5	1	3	2	-			
凶悪犯	11	10	1	-	-	-	-	-	-	4	1	1	-	-	2	-	-			
殺人	3	3	-	-	-	-	-	-	-	1	-	-	-	-	1	-	-			
殺人	3	3	-	-	-	-	-	-	-	1	-	-	-	-	1	-	-			
嬰兒殺	-	-	-	-	-	-	-	-	-	-	-	-	-	-	-	-	-			
組織的殺人	-	-	-	-	-	-	-	-	-	-	-	-	-	-	-	-	-			
組織的嬰兒殺	-	-	-	-	-	-	-	-	-	-	-	-	-	-	-	-	-			
殺人予備	-	-	-	-	-	-	-	-	-	-	-	-	-	-	-	-	-			
自殺関与・同意殺人	-	-	-	-	-	-	-	-	-	-	-	-	-	-	-	-	-			
強盗	1	1	-	-	-	-	-	-	-	3	1	1	-	-	1	-	-			
強盗殺人	-	-	-	-	-	-	-	-	-	-	-	-	-	-	-	-	-			
強盗傷人	-	-	-	-	-	-	-	-	-	2	1	-	-	-	1	-	-			
強盗・強制性交等	-	-	-	-	-	-	-	-	-	-	-	-	-	-	-	-	-			
強盗・準強盗	1	1	-	-	-	-	-	-	-	1	-	1	-	-	-	-	-			
放火	1	1	-	-	-	-	-	-	-	-	-	-	-	-	-	-	-			
強制性交等	6	5	1	-	-	-	-	-	-	-	-	-	-	-	-	-	-			
粗暴犯	129	97	17	12	1	-	2	-	-	9	2	1	2	1	1	2	-			
凶器準備集合	-	-	-	-	-	-	-	-	-	-	-	-	-	-	-	-	-			
暴行	39	33	4	2	-	-	-	-	-	-	-	-	-	-	-	-	-			
傷害	56	38	8	7	1	-	2	-	-	6	1	1	1	1	1	1	-			
うち) 傷害致死	-	-	-	-	-	-	-	-	-	-	-	-	-	-	-	-	-			
脅迫	17	17	-	-	-	-	-	-	-	1	1	-	-	-	-	-	-			
恐喝	17	9	5	3	-	-	-	-	-	2	-	1	-	-	-	1	-			
窃盗犯	747	521	157	33	12	5	6	-	13	27	21	4	2	-	-	-	-			
侵入盗	22	17	2	2	1	-	-	-	-	2	-	2	-	-	-	-	-			
乗り物盗	223	154	47	13	4	1	4	-	-	4	3	-	1	-	-	-	-			
非侵入盗	502	350	108	18	7	4	2	-	13	21	18	2	1	-	-	-	-			
知能犯	49	30	2	-	1	1	1	-	14	3	1	2	-	-	-	-	-			
詐欺	40	21	2	-	1	1	1	-	14	3	1	2	-	-	-	-	-			
横領	3	3	-	-	-	-	-	-	-	-	-	-	-	-	-	-	-			
横領	2	2	-	-	-	-	-	-	-	-	-	-	-	-	-	-	-			
業務上横領	1	1	-	-	-	-	-	-	-	-	-	-	-	-	-	-	-			
偽造	6	6	-	-	-	-	-	-	-	-	-	-	-	-	-	-	-			
うち) 通貨偽造	-	-	-	-	-	-	-	-	-	-	-	-	-	-	-	-	-			
うち) 文書偽造	5	5	-	-	-	-	-	-	-	-	-	-	-	-	-	-	-			
うち) 支払用カード偽造	-	-	-	-	-	-	-	-	-	-	-	-	-	-	-	-	-			
うち) 有価証券偽造	-	-	-	-	-	-	-	-	-	-	-	-	-	-	-	-	-			
汚職	-	-	-	-	-	-	-	-	-	-	-	-	-	-	-	-	-			
うち) 賄賂	-	-	-	-	-	-	-	-	-	-	-	-	-	-	-	-	-			
あっせん利得処罰法	-	-	-	-	-	-	-	-	-	-	-	-	-	-	-	-	-			
背任	-	-	-	-	-	-	-	-	-	-	-	-	-	-	-	-	-			
風俗犯	36	35	-	1	-	-	-	-	-	-	-	-	-	-	-	-	-			
賭博	-	-	-	-	-	-	-	-	-	-	-	-	-	-	-	-	-			
わいせつ	36	35	-	1	-	-	-	-	-	-	-	-	-	-	-	-	-			
うち) 強制わいせつ	21	20	-	1	-	-	-	-	-	-	-	-	-	-	-	-	-			
うち) 公然わいせつ	6	6	-	-	-	-	-	-	-	-	-	-	-	-	-	-	-			
その他	252	209	24	10	3	2	4	-	-	5	3	1	1	-	-	-	-			
うち) 占有離脱物横領	147	134	9	1	-	1	2	-	-	-	-	-	-	-	-	-	-			
うち) 公務執行妨害	2	1	-	-	-	1	-	-	-	-	-	-	-	-	-	-	-			
うち) 住居侵入	35	23	6	2	2	-	2	-	-	1	1	-	-	-	-	-	-			
うち) 逮捕監禁	1	-	-	1	-	-	-	-	-	2	-	1	1	-	-	-	-			
うち) 略取誘拐・人身売買	1	1	-	-	-	-	-	-	-	1	1	-	-	-	-	-	-			
うち) 盗品等	30	28	1	1	-	-	-	-	-	-	-	-	-	-	-	-	-			
うち) 器物損壊等	25	14	7	3	1	-	-	-	-	1	1	-	-	-	-	-	-			

注 解決事件を除く。

27 窃盗犯 手口別 成人・少年事件・共犯形態別 検挙件数(1)

手口	総 数										成 人 事 件							
	総 数	単 独 犯	共 犯							計	単 独 犯	共 犯						
			2 人 組	3 人 組	4 人 組	5 人 組	6 ~ 9 人 組	10 人 以 上 組	共 犯 人 数 不 明			2 人 組	3 人 組	4 人 組	5 人 組	6 ~ 9 人 組	10 人 以 上 組	共 犯 人 数 不 明
総数	8,551	7,630	496	105	82	12	14	-	212	7,777	7,109	318	68	68	7	8	-	199
侵入盗	1,152	895	109	37	44	3	-	-	64	1,128	878	107	33	43	3	-	-	64
空き巣	385	319	22	5	23	-	-	-	16	379	314	21	5	23	-	-	-	16
忍込み	148	132	11	1	2	-	-	-	2	146	130	11	1	2	-	-	-	2
居空き	24	19	2	-	1	-	-	-	2	23	18	2	-	1	-	-	-	2
ATM破り	-	-	-	-	-	-	-	-	-	-	-	-	-	-	-	-	-	-
金庫破り	45	29	4	4	5	1	-	-	2	44	29	4	3	5	1	-	-	2
旅館荒し	5	2	3	-	-	-	-	-	-	5	2	3	-	-	-	-	-	-
官公署荒し	3	3	-	-	-	-	-	-	-	3	3	-	-	-	-	-	-	-
学校荒し	16	12	-	2	1	-	-	-	1	13	11	-	1	-	-	-	-	1
病院荒し	14	6	7	-	1	-	-	-	-	14	6	7	-	1	-	-	-	-
給油所荒し	1	1	-	-	-	-	-	-	-	1	1	-	-	-	-	-	-	-
事務所荒し	97	81	8	2	2	-	-	-	4	94	80	7	1	2	-	-	-	4
出店荒し	225	131	30	23	6	2	-	-	33	219	126	30	22	6	2	-	-	33
工場荒し	17	16	1	-	-	-	-	-	-	17	16	1	-	-	-	-	-	-
更衣室荒し	11	11	-	-	-	-	-	-	-	10	10	-	-	-	-	-	-	-
倉庫荒し	51	48	3	-	-	-	-	-	-	51	48	3	-	-	-	-	-	-
その他	110	85	18	-	3	-	-	-	4	109	84	18	-	3	-	-	-	4
乗り物盗	748	581	104	21	6	1	4	-	31	521	427	54	8	1	-	-	-	31
自動車盗	122	52	30	8	1	-	-	-	31	117	49	29	8	-	-	-	-	31
オートバイ盗	83	31	37	7	4	1	3	-	-	19	4	15	-	-	-	-	-	-
自転車盗	543	498	37	6	1	-	1	-	-	385	374	10	-	1	-	-	-	-
非侵入盗	6,651	6,154	283	47	32	8	10	-	117	6,128	5,804	157	27	24	4	8	-	104
職権盗	82	36	2	1	-	2	6	-	35	74	34	2	1	-	1	5	-	31
慶弔盗	-	-	-	-	-	-	-	-	-	-	-	-	-	-	-	-	-	-
追出し盗	2	1	1	-	-	-	-	-	-	2	1	1	-	-	-	-	-	-
買物盗	19	12	7	-	-	-	-	-	-	17	12	5	-	-	-	-	-	-
訪問盗	7	4	-	-	1	1	-	-	1	4	3	-	-	-	-	-	-	1
払出盗	222	119	15	6	11	2	2	-	67	195	101	14	6	11	2	2	-	59
ATMねらい	-	-	-	-	-	-	-	-	-	-	-	-	-	-	-	-	-	-
窓口ねらい	-	-	-	-	-	-	-	-	-	-	-	-	-	-	-	-	-	-
途中ねらい	-	-	-	-	-	-	-	-	-	-	-	-	-	-	-	-	-	-
室内ねらい	3	3	-	-	-	-	-	-	-	3	3	-	-	-	-	-	-	-
客室ねらい	3	2	1	-	-	-	-	-	-	3	2	1	-	-	-	-	-	-
病室ねらい	-	-	-	-	-	-	-	-	-	-	-	-	-	-	-	-	-	-
ひったくり	9	3	6	-	-	-	-	-	-	4	3	1	-	-	-	-	-	-
すり	33	15	18	-	-	-	-	-	-	33	15	18	-	-	-	-	-	-
置引き	254	241	12	-	-	-	1	-	-	238	229	9	-	-	-	-	-	-
仮睡者ねらい	8	5	2	-	1	-	-	-	-	7	5	2	-	-	-	-	-	-
車上ねらい	234	223	9	2	-	-	-	-	-	226	218	6	2	-	-	-	-	-
部品ねらい	87	40	12	10	12	1	-	-	12	75	32	9	10	11	1	-	-	12
脱衣場ねらい	13	13	-	-	-	-	-	-	-	10	10	-	-	-	-	-	-	-
自動販売機ねらい	157	123	25	9	-	-	-	-	-	101	99	1	1	-	-	-	-	-
色情報ねらい	232	232	-	-	-	-	-	-	-	230	230	-	-	-	-	-	-	-
工事場ねらい	42	35	6	1	-	-	-	-	-	42	35	6	1	-	-	-	-	-
万引き	3,693	3,552	122	12	5	2	-	-	-	3,391	3,334	55	2	-	-	-	-	-
職場ねらい	187	185	2	-	-	-	-	-	-	163	161	2	-	-	-	-	-	-
同居ねらい	27	27	-	-	-	-	-	-	-	24	24	-	-	-	-	-	-	-
さい銭ねらい	51	49	2	-	-	-	-	-	-	51	49	2	-	-	-	-	-	-
その他	1,286	1,234	41	6	2	-	1	-	2	1,235	1,204	23	4	2	-	1	-	1

注 解決事件を除く。

27 窃盗犯 手口別 成人・少年事件・共犯形態別 検挙件数(2)

手口	少年事件										成人・少年共犯事件							
	計	単独犯	共犯							計	共犯							
			2人組	3人組	4人組	5人組	6～9人	10人以上の組	共犯人数不明		2人組	3人組	4人組	5人組	6～9人	10人以上の組	共犯人数不明	
総数	747	521	157	33	12	5	6	-	13	27	21	4	2	-	-	-	-	
侵入盗	22	17	2	2	1	-	-	-	-	2	-	2	-	-	-	-	-	
空き巣	6	5	1	-	-	-	-	-	-	-	-	-	-	-	-	-	-	
忍込み	2	2	-	-	-	-	-	-	-	-	-	-	-	-	-	-	-	
居空き	1	1	-	-	-	-	-	-	-	-	-	-	-	-	-	-	-	
ATM破り	-	-	-	-	-	-	-	-	-	-	-	-	-	-	-	-	-	
金庫破り	-	-	-	-	-	-	-	-	-	1	-	1	-	-	-	-	-	
旅館荒し	-	-	-	-	-	-	-	-	-	-	-	-	-	-	-	-	-	
官公署荒し	-	-	-	-	-	-	-	-	-	-	-	-	-	-	-	-	-	
学校荒し	3	1	-	1	1	-	-	-	-	-	-	-	-	-	-	-	-	
病院荒し	-	-	-	-	-	-	-	-	-	-	-	-	-	-	-	-	-	
給油所荒し	-	-	-	-	-	-	-	-	-	-	-	-	-	-	-	-	-	
事務所荒し	2	1	1	-	-	-	-	-	-	1	-	1	-	-	-	-	-	
出店荒し	6	5	-	1	-	-	-	-	-	-	-	-	-	-	-	-	-	
工場荒し	-	-	-	-	-	-	-	-	-	-	-	-	-	-	-	-	-	
更衣室荒し	1	1	-	-	-	-	-	-	-	-	-	-	-	-	-	-	-	
倉庫荒し	-	-	-	-	-	-	-	-	-	-	-	-	-	-	-	-	-	
その他	1	1	-	-	-	-	-	-	-	-	-	-	-	-	-	-	-	
乗り物盗	223	154	47	13	4	1	4	-	-	4	3	-	1	-	-	-	-	
自動車盗	4	3	1	-	-	-	-	-	-	1	-	-	1	-	-	-	-	
オートバイ盗	62	27	20	7	4	1	3	-	-	2	2	-	-	-	-	-	-	
自転車盗	157	124	26	6	-	-	1	-	-	1	1	-	-	-	-	-	-	
非侵入盗	502	350	108	18	7	4	2	-	13	21	18	2	1	-	-	-	-	
職権盗	8	2	-	-	-	1	1	-	4	-	-	-	-	-	-	-	-	
慶弔盗	-	-	-	-	-	-	-	-	-	-	-	-	-	-	-	-	-	
追出し盗	-	-	-	-	-	-	-	-	-	-	-	-	-	-	-	-	-	
買物盗	2	-	2	-	-	-	-	-	-	-	-	-	-	-	-	-	-	
訪問盗	3	1	-	-	1	1	-	-	-	-	-	-	-	-	-	-	-	
払出盗	27	18	1	-	-	-	-	-	8	-	-	-	-	-	-	-	-	
ATMねらい	-	-	-	-	-	-	-	-	-	-	-	-	-	-	-	-	-	
窓口ねらい	-	-	-	-	-	-	-	-	-	-	-	-	-	-	-	-	-	
途中ねらい	-	-	-	-	-	-	-	-	-	-	-	-	-	-	-	-	-	
室内ねらい	-	-	-	-	-	-	-	-	-	-	-	-	-	-	-	-	-	
客室ねらい	-	-	-	-	-	-	-	-	-	-	-	-	-	-	-	-	-	
病室ねらい	-	-	-	-	-	-	-	-	-	-	-	-	-	-	-	-	-	
ひったくり	5	-	5	-	-	-	-	-	-	-	-	-	-	-	-	-	-	
すり	-	-	-	-	-	-	-	-	-	-	-	-	-	-	-	-	-	
置引き	16	12	3	-	-	-	1	-	-	-	-	-	-	-	-	-	-	
仮睡者ねらい	-	-	-	-	-	-	-	-	-	1	-	-	1	-	-	-	-	
車上ねらい	8	5	3	-	-	-	-	-	-	-	-	-	-	-	-	-	-	
部品ねらい	12	8	3	-	1	-	-	-	-	-	-	-	-	-	-	-	-	
脱衣場ねらい	3	3	-	-	-	-	-	-	-	-	-	-	-	-	-	-	-	
自動販売機ねらい	54	24	22	8	-	-	-	-	-	2	2	-	-	-	-	-	-	
色情ねらい	2	2	-	-	-	-	-	-	-	-	-	-	-	-	-	-	-	
工事場ねらい	-	-	-	-	-	-	-	-	-	-	-	-	-	-	-	-	-	
万引き	299	218	64	10	5	2	-	-	-	3	3	-	-	-	-	-	-	
職場ねらい	24	24	-	-	-	-	-	-	-	-	-	-	-	-	-	-	-	
同居ねらい	3	3	-	-	-	-	-	-	-	-	-	-	-	-	-	-	-	
さい銭ねらい	-	-	-	-	-	-	-	-	-	-	-	-	-	-	-	-	-	
その他	36	30	5	-	-	-	-	-	1	15	13	2	-	-	-	-	-	

注 解決事件を除く。

28 罪種別 主たる被疑者の犯行時の年齢別 検挙件数（総数表）

罪種	総数	20歳未満							20歳以上								
		計	14歳	15歳	16歳	17歳	18歳	19歳	計	20～24歳	25～29歳	30～39歳	40～49歳	50～59歳	60～64歳	65～69歳	70歳以上
刑法犯総数	15,317	1,307	121	177	266	278	190	275	14,010	1,675	1,349	2,607	2,722	2,131	669	735	2,122
凶悪犯	263	15	2	2	3	3	2	3	248	30	48	56	48	32	7	6	21
殺人	66	3	1	-	1	-	-	1	63	7	8	14	7	13	-	2	12
殺人	62	3	1	-	1	-	-	1	59	6	8	13	6	12	-	2	12
嬰兒殺	1	-	-	-	-	-	-	-	1	1	-	-	-	-	-	-	-
組織的殺人	-	-	-	-	-	-	-	-	-	-	-	-	-	-	-	-	-
組織的嬰兒殺	-	-	-	-	-	-	-	-	-	-	-	-	-	-	-	-	-
殺人予備	3	-	-	-	-	-	-	-	3	-	-	1	1	1	-	-	-
自殺関与・同意殺人	-	-	-	-	-	-	-	-	-	-	-	-	-	-	-	-	-
強盗	72	3	-	1	1	-	-	1	69	10	16	18	10	6	2	2	5
強盗殺人	1	-	-	-	-	-	-	-	1	-	1	-	-	-	-	-	-
強盗傷人	34	1	-	-	-	-	-	1	33	7	6	11	5	2	-	-	2
強盗・強制性交等	1	-	-	-	-	-	-	-	1	-	1	-	-	-	-	-	-
強盗・準強盗	36	2	-	1	1	-	-	-	34	3	8	7	5	4	2	2	3
放火	45	1	-	-	-	-	1	-	44	4	7	4	13	9	2	2	3
強制的性交等	80	8	1	1	1	2	2	1	72	9	17	20	18	4	3	-	1
粗暴犯	2,846	148	10	18	25	30	25	40	2,698	260	281	584	621	449	106	120	277
凶器準備集合	-	-	-	-	-	-	-	-	-	-	-	-	-	-	-	-	-
暴行	1,387	44	5	8	7	9	3	12	1,343	116	116	270	304	243	60	68	166
傷害	1,073	67	5	5	11	12	16	18	1,006	107	125	252	237	155	29	38	63
うち) 傷害致死	2	-	-	-	-	-	-	-	2	1	-	-	-	-	-	-	1
脅迫	287	18	-	5	1	4	3	5	269	17	25	52	62	45	16	11	41
恐喝	99	19	-	-	6	5	3	5	80	20	15	10	18	6	1	3	7
窃盗犯	8,551	777	76	118	177	163	103	140	7,774	925	616	1,274	1,407	1,159	385	458	1,550
侵入盗	1,152	23	2	4	3	5	4	5	1,129	226	112	246	273	150	31	38	53
乗り物盗	748	229	26	45	64	43	23	28	519	79	55	127	104	69	23	24	38
非侵入盗	6,651	525	48	69	110	115	76	107	6,126	620	449	901	1,030	940	331	396	1,459
知能犯	962	56	-	-	9	13	5	29	906	151	143	202	162	142	38	23	45
詐欺	748	46	-	-	8	10	4	24	702	131	114	150	126	99	32	19	31
横領	103	3	-	-	-	1	-	2	100	10	11	26	22	22	3	2	4
横領	53	2	-	-	-	1	-	1	51	7	6	12	12	10	1	2	1
業務上横領	50	1	-	-	-	-	-	1	49	3	5	14	10	12	2	-	3
偽造	106	7	-	-	1	2	1	3	99	10	18	24	12	20	3	2	10
うち) 通貨偽造	5	-	-	-	-	-	-	-	5	-	-	2	1	1	1	-	-
うち) 文書偽造	82	6	-	-	1	1	1	3	76	5	14	20	9	16	2	1	9
うち) 支払用カード偽造	-	-	-	-	-	-	-	-	-	-	-	-	-	-	-	-	-
うち) 有価証券偽造	16	-	-	-	-	-	-	-	16	5	4	1	2	3	-	-	1
汚職	1	-	-	-	-	-	-	-	1	-	-	-	1	-	-	-	-
うち) 賄賂	-	-	-	-	-	-	-	-	-	-	-	-	-	-	-	-	-
あっせん利得処罰法	-	-	-	-	-	-	-	-	-	-	-	-	-	-	-	-	-
背任	4	-	-	-	-	-	-	-	4	-	-	2	1	1	-	-	-
風俗犯	382	39	6	8	8	6	5	6	343	19	35	73	108	56	15	12	25
賭博	23	-	-	-	-	-	-	-	23	-	1	5	13	2	-	-	2
わいせつ	359	39	6	8	8	6	5	6	320	19	34	68	95	54	15	12	23
うち) 強制わいせつ	227	22	3	4	7	2	4	2	205	15	29	48	57	28	4	8	16
うち) 公然わいせつ	83	7	2	1	1	-	1	2	76	1	3	14	23	18	8	3	6
その他	2,313	272	27	31	44	63	50	57	2,041	290	226	418	376	293	118	116	204
うち) 占有離脱物横領	957	157	14	18	27	38	25	35	800	152	84	116	134	107	53	56	98
うち) 公務執行妨害	160	2	-	-	-	1	1	-	158	9	11	41	39	29	13	5	11
うち) 住居侵入	327	40	4	2	6	8	9	11	287	39	35	96	45	31	9	8	24
うち) 逮捕監禁	21	1	-	-	-	-	-	1	20	5	5	7	1	1	-	1	-
うち) 略取誘拐・人身売買	32	1	-	-	-	1	-	-	31	10	7	6	6	2	-	-	-
うち) 盗品等	78	32	5	7	2	10	4	4	46	6	7	13	9	7	1	-	3
うち) 器物損壊等	546	26	4	4	6	4	5	3	520	52	61	108	99	69	31	43	57

注 解決事件を除く。

28 罪種別 主たる被疑者の犯行時の年齢別 検挙件数（女表）

罪 種	総 数	2 0 歳 未 満							2 0 歳 以 上								
		計	14 歳	15 歳	16 歳	17 歳	18 歳	19 歳	計	20～24歳	25～29歳	30～39歳	40～49歳	50～59歳	60～64歳	65～69歳	70歳以上
刑法犯総数	2,517	162	17	26	29	44	22	24	2,355	188	185	340	398	315	129	141	659
凶悪犯	23	2	-	1	-	-	1	-	21	4	3	5	1	4	1	1	2
殺人	13	-	-	-	-	-	-	-	13	3	2	3	1	3	-	-	1
殺人	12	-	-	-	-	-	-	-	12	2	2	3	1	3	-	-	1
嬰兒殺	1	-	-	-	-	-	-	-	1	1	-	-	-	-	-	-	-
組織的殺人	-	-	-	-	-	-	-	-	-	-	-	-	-	-	-	-	-
組織的嬰兒殺	-	-	-	-	-	-	-	-	-	-	-	-	-	-	-	-	-
殺人予備	-	-	-	-	-	-	-	-	-	-	-	-	-	-	-	-	-
自殺関与・同意殺人	-	-	-	-	-	-	-	-	-	-	-	-	-	-	-	-	-
強盗	4	1	-	1	-	-	-	-	3	1	-	1	-	-	1	-	-
強盗殺人	-	-	-	-	-	-	-	-	-	-	-	-	-	-	-	-	-
強盗傷人	1	-	-	-	-	-	-	-	1	-	-	1	-	-	-	-	-
強盗・強制性交等	-	-	-	-	-	-	-	-	-	-	-	-	-	-	-	-	-
強盗・準強盗	3	1	-	1	-	-	-	-	2	1	-	-	-	-	1	-	-
放火	6	1	-	-	-	1	-	-	5	-	1	1	-	1	-	1	1
強制性交等	-	-	-	-	-	-	-	-	-	-	-	-	-	-	-	-	-
粗暴犯	280	9	-	1	2	1	-	5	271	23	31	73	65	43	4	11	21
凶器準備集合	-	-	-	-	-	-	-	-	-	-	-	-	-	-	-	-	-
暴行	121	2	-	-	1	1	-	-	119	10	8	33	29	17	3	7	12
傷害	121	5	-	-	1	-	-	4	116	9	16	27	29	22	-	4	9
うち) 傷害致死	1	-	-	-	-	-	-	-	1	-	-	-	-	-	-	-	1
脅迫	28	1	-	1	-	-	-	-	27	2	4	12	5	3	1	-	-
恐喝	10	1	-	-	-	-	-	1	9	2	3	1	2	1	-	-	-
窃盗犯	1,842	117	11	21	22	34	14	15	1,725	117	105	210	277	214	92	116	594
侵入盗	25	1	-	1	-	-	-	-	24	1	3	10	3	1	3	3	-
乗り物盗	49	21	4	7	4	4	1	1	28	6	3	4	4	1	2	2	6
非侵入盗	1,768	95	7	13	18	30	13	14	1,673	110	99	196	270	212	87	111	588
知能犯	131	8	-	-	2	3	2	1	123	16	28	20	18	17	9	2	13
詐欺	103	7	-	-	2	3	1	1	96	16	22	15	14	7	8	2	12
横領	12	-	-	-	-	-	-	-	12	-	2	1	2	6	1	-	-
横領	5	-	-	-	-	-	-	-	5	-	1	-	2	2	-	-	-
業務上横領	7	-	-	-	-	-	-	-	7	-	1	1	-	4	1	-	-
偽造	16	1	-	-	-	-	1	-	15	-	4	4	2	4	-	-	1
うち) 通貨偽造	3	-	-	-	-	-	-	-	3	-	-	2	1	-	-	-	-
うち) 文書偽造	13	1	-	-	-	-	1	-	12	-	4	2	1	4	-	-	1
うち) 支払用カード偽造	-	-	-	-	-	-	-	-	-	-	-	-	-	-	-	-	-
うち) 有価証券偽造	-	-	-	-	-	-	-	-	-	-	-	-	-	-	-	-	-
汚職	-	-	-	-	-	-	-	-	-	-	-	-	-	-	-	-	-
うち) 賄賂	-	-	-	-	-	-	-	-	-	-	-	-	-	-	-	-	-
あっせん利得処罰法	-	-	-	-	-	-	-	-	-	-	-	-	-	-	-	-	-
背任	-	-	-	-	-	-	-	-	-	-	-	-	-	-	-	-	-
風俗犯	5	3	1	1	-	1	-	-	2	1	-	1	-	-	-	-	-
賭博	-	-	-	-	-	-	-	-	-	-	-	-	-	-	-	-	-
わいせつ	5	3	1	1	-	1	-	-	2	1	-	1	-	-	-	-	-
うち) 強制わいせつ	-	-	-	-	-	-	-	-	-	-	-	-	-	-	-	-	-
うち) 公然わいせつ	-	-	-	-	-	-	-	-	-	-	-	-	-	-	-	-	-
その他	236	23	5	2	3	4	6	3	213	27	18	31	37	37	23	11	29
うち) 占有離脱物横領	100	12	4	1	3	3	-	1	88	10	7	11	17	13	6	7	17
うち) 公務執行妨害	10	1	-	-	-	-	-	1	9	1	2	2	-	2	1	-	1
うち) 住居侵入	19	5	-	1	-	-	3	1	14	2	-	4	1	1	2	1	3
うち) 逮捕監禁	2	-	-	-	-	-	-	-	2	-	1	1	-	-	-	-	-
うち) 略取誘拐・人身売買	2	-	-	-	-	-	-	-	2	-	1	-	1	-	-	-	-
うち) 盗品等	7	2	-	-	-	1	1	-	5	2	-	-	1	-	-	-	2
うち) 器物損壊等	53	1	1	-	-	-	-	-	52	4	4	7	11	7	13	2	4

注 解決事件を除く。

29 窃盗犯 手口別 主たる被疑者の犯行時の年齢別 検挙件数（総数表）

手 口	総 数	2 0 歳 未 満							2 0 歳 以 上								
		計	14 歳	15 歳	16 歳	17 歳	18 歳	19 歳	計	20～24歳	25～29歳	30～39歳	40～49歳	50～59歳	60～64歳	65～69歳	70歳以上
総数	8,551	777	76	118	177	163	103	140	7,774	925	616	1,274	1,407	1,159	385	458	1,550
侵入盗	1,152	23	2	4	3	5	4	5	1,129	226	112	246	273	150	31	38	53
空き巣	385	7	-	3	1	-	-	3	378	58	31	111	108	39	10	9	12
忍込み	148	2	-	1	1	-	-	-	146	37	9	43	53	1	2	1	-
居空き	24	1	1	-	-	-	-	-	23	-	1	6	9	1	2	2	2
A T M破り	-	-	-	-	-	-	-	-	-	-	-	-	-	-	-	-	-
金庫破り	45	-	-	-	-	-	-	-	45	17	7	6	3	11	-	-	1
旅館荒し	5	-	-	-	-	-	-	-	5	3	-	-	2	-	-	-	-
官公署荒し	3	-	-	-	-	-	-	-	3	2	-	-	-	-	-	-	1
学校荒し	16	3	1	-	-	-	-	2	13	-	-	1	2	3	2	-	5
病院荒し	14	-	-	-	-	-	-	-	14	3	1	2	1	3	-	4	-
給油所荒し	1	-	-	-	-	-	-	-	1	1	-	-	-	-	-	-	-
事務所荒し	97	2	-	-	1	-	1	-	95	20	6	12	16	22	2	4	13
出店荒し	225	6	-	-	-	4	2	-	219	49	39	21	35	47	8	13	7
工場荒し	17	-	-	-	-	-	-	-	17	2	4	6	2	1	-	-	2
更衣室荒し	11	1	-	-	-	-	1	-	10	1	-	4	2	2	1	-	-
倉庫荒し	51	-	-	-	-	-	-	-	51	9	6	12	9	9	2	1	3
その他	110	1	-	-	-	1	-	-	109	24	8	22	31	11	2	4	7
乗り物盗	748	229	26	45	64	43	23	28	519	79	55	127	104	69	23	24	38
自動車盗	122	5	-	-	1	2	2	-	117	3	6	38	22	39	1	6	2
オートバイ盗	83	62	7	21	16	9	3	6	21	4	-	15	2	-	-	-	-
自転車盗	543	162	19	24	47	32	18	22	381	72	49	74	80	30	22	18	36
非侵入盗	6,651	525	48	69	110	115	76	107	6,126	620	449	901	1,030	940	331	396	1,459
職権盗	82	8	-	-	-	4	3	1	74	31	6	16	3	18	-	-	-
慶弔盗	-	-	-	-	-	-	-	-	-	-	-	-	-	-	-	-	-
追出し盗	2	-	-	-	-	-	-	-	2	-	1	-	1	-	-	-	-
買物盗	19	2	-	-	1	1	-	-	17	-	7	2	4	3	-	-	1
訪問盗	7	3	1	1	-	1	-	-	4	1	1	-	2	-	-	-	-
払出盗	222	28	-	-	2	16	4	6	194	53	23	40	11	66	-	-	1
A T Mねらい	-	-	-	-	-	-	-	-	-	-	-	-	-	-	-	-	-
窓口ねらい	-	-	-	-	-	-	-	-	-	-	-	-	-	-	-	-	-
途中ねらい	-	-	-	-	-	-	-	-	-	-	-	-	-	-	-	-	-
室内ねらい	3	-	-	-	-	-	-	-	3	-	-	1	2	-	-	-	-
客室ねらい	3	-	-	-	-	-	-	-	3	-	-	1	1	1	-	-	-
病室ねらい	-	-	-	-	-	-	-	-	-	-	-	-	-	-	-	-	-
ひったくり	9	6	-	-	-	3	-	3	3	-	2	1	-	-	-	-	-
すり	33	-	-	-	-	-	-	-	33	1	1	2	24	4	-	-	1
置引き	254	18	-	5	4	1	2	6	236	23	23	34	55	45	13	11	32
仮睡者ねらい	8	-	-	-	-	-	-	-	8	3	2	2	1	-	-	-	-
車上ねらい	234	9	2	1	2	1	3	-	225	34	37	10	94	35	7	1	7
部品ねらい	87	12	1	2	3	4	1	1	75	16	12	14	11	14	1	4	3
脱衣場ねらい	13	3	-	-	3	-	-	-	10	4	-	1	3	1	-	1	-
自動販売機ねらい	157	56	-	-	7	24	-	25	101	41	-	26	1	33	-	-	-
色情ねらい	232	2	-	-	1	1	-	-	230	2	2	131	11	28	14	37	5
工事場ねらい	42	-	-	-	-	-	-	-	42	1	8	6	14	9	1	1	2
万引き	3,693	309	40	56	72	51	48	42	3,384	227	180	420	560	498	211	233	1,055
職場ねらい	187	27	-	-	7	5	6	9	160	47	30	28	40	9	4	-	2
同居ねらい	27	3	-	-	2	-	-	1	24	9	7	6	2	-	-	-	-
さい銭ねらい	51	-	-	-	-	-	-	-	51	3	3	10	9	13	3	4	6
その他	1,286	39	4	4	6	3	9	13	1,247	124	104	150	181	163	77	104	344

注 解決事件を除く。

29 窃盗犯 手口別 主たる被疑者の犯行時の年齢別 検挙件数（女表）

手 口	総 数	2 0 歳 未 満							2 0 歳 以 上								
		計	14 歳	15 歳	16 歳	17 歳	18 歳	19 歳	計	20～24歳	25～29歳	30～39歳	40～49歳	50～59歳	60～64歳	65～69歳	70歳以上
総数	1,842	117	11	21	22	34	14	15	1,725	117	105	210	277	214	92	116	594
侵入盗	25	1	-	1	-	-	-	-	24	1	3	10	3	1	3	3	-
空き巣	16	1	-	1	-	-	-	-	15	-	2	7	1	-	2	3	-
忍込み	-	-	-	-	-	-	-	-	-	-	-	-	-	-	-	-	-
居空き	1	-	-	-	-	-	-	-	1	-	-	-	-	-	1	-	-
A T M破り	-	-	-	-	-	-	-	-	-	-	-	-	-	-	-	-	-
金庫破り	2	-	-	-	-	-	-	-	2	1	1	-	-	-	-	-	-
旅館荒し	-	-	-	-	-	-	-	-	-	-	-	-	-	-	-	-	-
官公署荒し	-	-	-	-	-	-	-	-	-	-	-	-	-	-	-	-	-
学校荒し	-	-	-	-	-	-	-	-	-	-	-	-	-	-	-	-	-
病院荒し	-	-	-	-	-	-	-	-	-	-	-	-	-	-	-	-	-
給油所荒し	-	-	-	-	-	-	-	-	-	-	-	-	-	-	-	-	-
事務所荒し	1	-	-	-	-	-	-	-	1	-	-	1	-	-	-	-	-
出店荒し	1	-	-	-	-	-	-	-	1	-	-	-	1	-	-	-	-
工場荒し	1	-	-	-	-	-	-	-	1	-	-	1	-	-	-	-	-
更衣室荒し	-	-	-	-	-	-	-	-	-	-	-	-	-	-	-	-	-
倉庫荒し	1	-	-	-	-	-	-	-	1	-	-	1	-	-	-	-	-
その他	2	-	-	-	-	-	-	-	2	-	-	-	1	1	-	-	-
乗り物盗	49	21	4	7	4	4	1	1	28	6	3	4	4	1	2	2	6
自動車盗	2	-	-	-	-	-	-	-	2	-	-	-	1	-	-	1	-
オートバイ盗	5	4	-	3	-	1	-	-	1	-	-	1	-	-	-	-	-
自転車盗	42	17	4	4	4	3	1	1	25	6	3	3	3	1	2	1	6
非侵入盗	1,768	95	7	13	18	30	13	14	1,673	110	99	196	270	212	87	111	588
職権盗	8	2	-	-	-	-	2	-	6	3	-	2	1	-	-	-	-
慶弔盗	-	-	-	-	-	-	-	-	-	-	-	-	-	-	-	-	-
追出し盗	-	-	-	-	-	-	-	-	-	-	-	-	-	-	-	-	-
買物盗	4	-	-	-	-	-	-	-	4	-	2	-	1	1	-	-	-
訪問盗	-	-	-	-	-	-	-	-	-	-	-	-	-	-	-	-	-
払出盗	32	12	-	-	-	12	-	-	20	3	5	3	8	1	-	-	-
A T Mねらい	-	-	-	-	-	-	-	-	-	-	-	-	-	-	-	-	-
窓口ねらい	-	-	-	-	-	-	-	-	-	-	-	-	-	-	-	-	-
途中ねらい	-	-	-	-	-	-	-	-	-	-	-	-	-	-	-	-	-
室内ねらい	-	-	-	-	-	-	-	-	-	-	-	-	-	-	-	-	-
客室ねらい	1	-	-	-	-	-	-	-	1	-	-	1	-	-	-	-	-
病室ねらい	-	-	-	-	-	-	-	-	-	-	-	-	-	-	-	-	-
ひったくり	-	-	-	-	-	-	-	-	-	-	-	-	-	-	-	-	-
すり	6	-	-	-	-	-	-	-	6	-	1	-	3	1	-	-	1
置き	44	-	-	-	-	-	-	-	44	2	-	2	10	7	6	6	11
仮睡者ねらい	-	-	-	-	-	-	-	-	-	-	-	-	-	-	-	-	-
車上ねらい	8	1	-	-	-	-	1	-	7	-	1	-	3	2	-	-	1
部品ねらい	1	1	-	1	-	-	-	-	-	-	-	-	-	-	-	-	-
脱衣場ねらい	-	-	-	-	-	-	-	-	-	-	-	-	-	-	-	-	-
自動販売機ねらい	-	-	-	-	-	-	-	-	-	-	-	-	-	-	-	-	-
色情ねらい	-	-	-	-	-	-	-	-	-	-	-	-	-	-	-	-	-
工事場ねらい	-	-	-	-	-	-	-	-	-	-	-	-	-	-	-	-	-
万引き	1,290	66	7	12	15	17	8	7	1,224	69	61	157	194	157	66	78	442
職場ねらい	42	9	-	-	2	1	1	5	33	10	11	3	6	2	1	-	-
同居ねらい	5	1	-	-	-	-	-	1	4	-	3	-	1	-	-	-	-
さい銭ねらい	2	-	-	-	-	-	-	-	2	-	-	-	1	-	-	-	1
その他	325	3	-	-	1	-	1	1	322	23	15	28	42	41	14	27	132

注 解決事件を除く。

30 罪種別 主たる被疑者を特定した警察活動別 検挙件数(1)

罪種	総数	現認	職務質問												間込み	盗品等 盗 品 等 査	遺留品検査 (鑑識活動を 除く)	面通し
			計	緊配 備中	検問中	検索中	密張 込中	行中 見立	張中 徒自 歩警 ・車 中	自警 動中	警乗中	その他						
総数	19,288	350	2,223	11	8	311	119	18	361	1,349	2	44	137	343	72	82		
凶悪犯	366	3	9	2	-	3	-	-	1	3	-	-	8	1	1	2		
殺人	82	2	1	-	-	1	-	-	-	-	-	-	1	-	-	-		
殺人	77	2	1	-	-	1	-	-	-	-	-	-	1	-	-	-		
- 嬰兒殺	1	-	-	-	-	-	-	-	-	-	-	-	-	-	-	-		
- 組織的殺人	-	-	-	-	-	-	-	-	-	-	-	-	-	-	-	-		
- 組織的嬰兒殺	-	-	-	-	-	-	-	-	-	-	-	-	-	-	-	-		
- 殺人予備	4	-	-	-	-	-	-	-	-	-	-	-	-	-	-	-		
- 自殺関与・同意殺人	-	-	-	-	-	-	-	-	-	-	-	-	-	-	-	-		
強盗	96	1	5	2	-	1	-	-	-	2	-	-	2	1	1	-		
- 強盗殺人	2	-	-	-	-	-	-	-	-	-	-	-	-	-	-	-		
- 強盗傷人	42	1	2	1	-	-	-	-	-	1	-	-	2	1	-	-		
- 強盗・強制性交等	3	-	-	-	-	-	-	-	-	-	-	-	-	-	-	-		
- 強盗・準強盗	49	-	3	1	-	1	-	-	-	1	-	-	-	-	1	-		
放火	68	-	2	-	-	1	-	-	1	-	-	-	5	-	-	-		
- 強制性交等	120	-	1	-	-	-	-	-	-	1	-	-	-	-	-	2		
粗暴犯	3,340	44	79	2	-	60	6	-	2	5	1	3	34	-	2	33		
- 凶器準備集合	-	-	-	-	-	-	-	-	-	-	-	-	-	-	-	-		
- 暴行	1,607	20	57	-	-	43	3	-	2	5	1	3	19	-	-	9		
- 傷害	1,265	21	12	1	-	11	-	-	-	-	-	-	13	-	2	19		
- うち) 傷害致死	2	-	-	-	-	-	-	-	-	-	-	-	-	-	-	-		
- 脅迫	348	2	6	-	-	4	2	-	-	-	-	-	2	-	-	4		
- 恐喝	120	1	4	1	-	2	1	-	-	-	-	-	-	-	-	1		
窃盗犯	10,819	55	1,226	5	7	161	66	10	195	754	-	28	51	316	56	13		
- 侵入盗	1,579	7	14	-	-	10	-	-	-	4	-	-	9	119	19	3		
- 乗り物盗	932	-	407	3	2	10	41	6	70	266	-	9	2	59	4	1		
- 非侵入盗	8,308	48	805	2	5	141	25	4	125	484	-	19	40	138	33	9		
知能犯	1,372	10	60	-	-	15	3	1	4	37	-	-	8	4	6	14		
- 詐欺	1,099	8	27	-	-	14	2	1	1	9	-	-	6	3	4	14		
- 横領	128	-	23	-	-	-	-	-	2	21	-	-	1	-	-	-		
- 横領	64	-	23	-	-	-	-	-	2	21	-	-	1	-	-	-		
- 業務上横領	64	-	-	-	-	-	-	-	-	-	-	-	-	-	-	-		
- 偽造	140	2	10	-	-	1	1	-	1	7	-	-	1	1	2	-		
- うち) 通貨偽造	7	-	-	-	-	-	-	-	-	-	-	-	1	-	-	-		
- うち) 文書偽造	103	2	9	-	-	1	1	-	-	7	-	-	-	-	2	-		
- うち) 支払用カード偽造	-	-	-	-	-	-	-	-	-	-	-	-	-	-	-	-		
- うち) 有価証券偽造	27	-	-	-	-	-	-	-	-	-	-	-	-	1	-	-		
- 汚職	1	-	-	-	-	-	-	-	-	-	-	-	-	-	-	-		
- うち) 賄賂	-	-	-	-	-	-	-	-	-	-	-	-	-	-	-	-		
- あっせん利得処罰法	-	-	-	-	-	-	-	-	-	-	-	-	-	-	-	-		
- 背任	4	-	-	-	-	-	-	-	-	-	-	-	-	-	-	-		
風俗犯	545	29	27	1	-	12	2	-	2	9	-	1	7	-	1	9		
- 賭博	35	10	-	-	-	-	-	-	-	-	-	-	-	-	-	-		
- わいせつ	510	19	27	1	-	12	2	-	2	9	-	1	7	-	1	9		
- うち) 強制わいせつ	331	-	11	-	-	2	1	-	1	6	-	1	3	-	1	6		
- うち) 公然わいせつ	110	17	16	1	-	10	1	-	1	3	-	-	4	-	-	3		
その他	2,846	209	822	1	1	60	42	7	157	541	1	12	29	22	6	11		
- うち) 占有離脱物横領	1,128	-	719	-	1	7	33	7	146	517	1	7	3	12	1	-		
- うち) 公務執行妨害	169	116	2	-	-	2	-	-	-	-	-	-	-	-	-	1		
- うち) 住居侵入	391	56	26	-	-	17	1	-	2	5	-	1	4	-	1	2		
- うち) 逮捕監禁	26	2	2	1	-	1	-	-	-	-	-	-	-	-	-	2		
- うち) 略取誘拐・人身売買	47	1	1	-	-	-	-	-	-	1	-	-	1	-	-	1		
- うち) 盗品等	99	2	28	-	-	1	6	-	7	14	-	-	-	7	1	-		
- うち) 器物損壊等	730	23	34	-	-	24	2	-	2	2	-	4	16	3	3	3		

注1 解決事件を除く。

2 一つの事件について、被疑者を特定するに至った端緒で有力なものについて順に3つ記入している。

30 罪種別 主たる被疑者を特定した警察活動別 検挙件数(2)

罪種	鑑識活動						手口捜査	参考人の取調べ	被疑者の取調べ	防犯カメラ等の画像の確認			パソコン・携帯電話等解析	通信ログ解析	その他の警察活動	該当なし
	計	指掌紋	足跡	被疑者写真	DNA型	その他				計	防犯カメラ	ドライブレコーダー				
総数	276	111	15	39	95	16	259	1,403	3,231	2,508	2,422	86	311	55	3,241	4,797
凶悪犯	20	-	-	6	14	-	8	46	27	50	47	3	15	1	114	61
殺人	1	-	-	1	-	-	-	17	2	2	2	-	2	-	25	29
殺人	1	-	-	1	-	-	-	15	1	2	2	-	1	-	24	29
嬰兒殺	-	-	-	-	-	-	-	1	-	-	-	-	-	-	-	-
組織的殺人	-	-	-	-	-	-	-	-	-	-	-	-	-	-	-	-
組織的嬰兒殺	-	-	-	-	-	-	-	-	-	-	-	-	-	-	-	-
殺人予備	-	-	-	-	-	-	-	1	1	-	-	-	1	-	1	-
自殺関与・同意殺人	-	-	-	-	-	-	-	-	-	-	-	-	-	-	-	-
強盗	6	-	-	-	6	-	2	6	3	22	19	3	2	-	31	14
強盗殺人	-	-	-	-	-	-	-	1	-	-	-	-	-	-	1	-
強盗傷人	3	-	-	-	3	-	-	4	1	7	5	2	-	-	14	7
強盗・強制性交等	1	-	-	-	1	-	1	-	1	-	-	-	-	-	-	-
強盗・準強盗	2	-	-	-	2	-	1	1	1	15	14	1	2	-	16	7
放火	1	-	-	-	1	-	2	6	13	12	12	-	2	-	18	7
強制的性交等	12	-	-	5	7	-	4	17	9	14	14	-	9	1	40	11
粗暴犯	15	2	-	9	3	1	1	451	149	131	112	19	59	8	885	1,449
凶器準備集合	-	-	-	-	-	-	-	-	-	-	-	-	-	-	-	-
暴行	2	1	-	-	1	-	-	195	71	67	58	9	10	-	415	742
傷害	8	-	-	6	2	-	1	178	61	45	39	6	6	-	349	550
うち) 傷害致死	-	-	-	-	-	-	-	1	-	-	-	-	-	-	1	-
脅迫	4	1	-	2	-	1	-	54	12	11	7	4	33	7	89	124
恐喝	1	-	-	1	-	-	-	24	5	8	8	-	10	1	32	33
窃盗犯	143	64	13	12	43	11	217	472	2,429	1,694	1,657	37	72	9	1,234	2,832
侵入盗	58	17	13	1	21	6	91	55	783	185	184	1	22	3	178	33
乗り物盗	12	8	-	-	4	-	29	44	191	64	63	1	2	-	94	23
非侵入盗	73	39	-	11	18	5	97	373	1,455	1,445	1,410	35	48	6	962	2,776
知能犯	48	39	-	5	3	1	16	188	213	167	161	6	79	14	389	176
詐欺	40	32	-	5	2	1	16	123	186	149	143	6	73	12	303	135
横領	2	1	-	-	1	-	-	25	13	5	5	-	1	1	35	22
横領	2	1	-	-	1	-	-	7	5	3	3	-	1	1	16	5
業務上横領	-	-	-	-	-	-	-	18	8	2	2	-	-	-	19	17
偽造	6	6	-	-	-	-	-	18	14	13	13	-	5	1	50	17
うち) 通貨偽造	-	-	-	-	-	-	-	-	-	1	1	-	-	-	3	2
うち) 文書偽造	1	1	-	-	-	-	-	13	11	5	5	-	5	1	41	13
うち) 支払用カード偽造	-	-	-	-	-	-	-	-	-	-	-	-	-	-	-	-
うち) 有価証券偽造	5	5	-	-	-	-	-	4	3	7	7	-	-	-	5	2
汚職	-	-	-	-	-	-	-	-	-	-	-	-	-	-	-	-
うち) 賄賂	-	-	-	-	-	-	-	-	-	-	-	-	-	-	-	-
あっせん利得処罰法	-	-	-	-	-	-	-	-	-	-	-	-	-	-	-	-
背任	-	-	-	-	-	-	-	2	-	-	-	-	-	-	1	1
風俗犯	25	1	-	5	18	1	7	52	58	81	80	1	43	14	146	46
賭博	1	-	-	2	1	-	-	2	2	-	-	-	11	-	9	-
わいせつ	24	1	-	4	18	1	7	50	56	81	80	1	32	14	137	46
うち) 強制わいせつ	21	1	-	3	16	1	6	36	42	73	72	1	14	4	79	35
うち) 公然わいせつ	3	-	-	1	2	-	1	11	11	8	8	-	2	-	25	9
その他	25	5	2	2	14	2	10	214	355	385	365	20	43	9	473	233
うち) 占有離脱物横領	-	-	-	-	-	-	-	53	55	147	146	1	1	1	117	19
うち) 公務執行妨害	-	-	-	-	-	-	-	5	2	1	1	-	-	-	16	26
うち) 住居侵入	12	2	2	-	7	1	6	20	88	38	36	2	14	-	54	70
うち) 逮捕監禁	1	-	-	-	1	-	-	3	-	2	2	-	-	-	9	5
うち) 略取誘拐・人身売買	2	-	-	1	1	-	-	5	2	8	8	-	4	-	16	6
うち) 盗品等	2	1	-	-	1	-	-	18	11	6	6	-	1	-	21	2
うち) 器物損壊等	5	2	-	1	2	-	4	66	171	157	140	17	8	-	153	84

注1 解決事件を除く。

注2 一つの事件について、被疑者を特定するに至った端緒で有力なものについて順に3つ記入している。

31 窃盗犯 手口別 主たる被疑者を特定した警察活動別 検挙件数(1)

手口	総数	現認	職務質問											聞込み	盗品等捜査	遺留品検査 (鑑識活動を除く)	面通し
			計	緊配	急中	検問中	検索中	密達	行中	見立	張番	徒自警	歩転中				
総数	10,819	55	1,226	5	7	161	66	10	195	754	-	28	51	316	56	13	
侵入盗	1,579	7	14	-	-	10	-	-	-	4	-	-	9	119	19	3	
空き巣	537	1	-	-	-	-	-	-	-	-	-	-	2	33	5	-	
忍込み	191	-	-	-	-	-	-	-	-	-	-	-	-	1	6	-	
居空き	38	-	-	-	-	-	-	-	-	-	-	-	-	5	-	-	
A T M破り	-	-	-	-	-	-	-	-	-	-	-	-	-	-	-	-	
金庫破り	68	-	-	-	-	-	-	-	-	-	-	-	-	-	6	-	
旅館荒し	6	-	-	-	-	-	-	-	-	-	-	-	-	-	-	-	
官公署荒し	6	-	-	-	-	-	-	-	-	-	-	-	-	-	-	-	
学校荒し	23	-	2	-	-	1	-	-	-	1	-	-	-	-	-	-	
病院荒し	16	-	-	-	-	-	-	-	-	-	-	-	-	-	-	-	
給油所荒し	2	-	-	-	-	-	-	-	-	-	-	-	-	-	-	-	
事務所荒し	135	-	1	-	-	1	-	-	-	-	-	-	-	14	1	1	
出店荒し	277	2	2	-	-	1	-	-	-	1	-	-	-	11	-	-	
工場荒し	28	-	-	-	-	-	-	-	-	-	-	-	1	11	-	-	
更衣室荒し	17	-	1	-	-	1	-	-	-	-	-	-	-	1	1	-	
倉庫荒し	83	-	2	-	-	1	-	-	-	1	-	-	3	26	-	1	
その他	152	4	6	-	-	5	-	-	-	1	-	-	3	17	-	1	
乗り物盗	932	-	407	3	2	10	41	6	70	266	-	9	2	59	4	1	
自動車盗	186	-	10	3	-	4	-	-	-	3	-	-	-	6	3	1	
オートバイ盗	96	-	13	-	-	1	2	-	1	9	-	-	1	2	-	-	
自転車盗	650	-	384	-	2	5	39	6	69	254	-	9	1	51	1	-	
非侵入盗	8,308	48	805	2	5	141	25	4	125	484	-	19	40	138	33	9	
職権盗	130	-	5	-	-	4	-	-	-	1	-	-	2	-	-	-	
慶弔盗	-	-	-	-	-	-	-	-	-	-	-	-	-	-	-	-	
追出し盗	5	-	1	1	-	-	-	-	-	-	-	-	-	-	-	1	
買物盗	35	-	-	-	-	-	-	-	-	-	-	-	1	2	1	-	
訪問盗	10	-	-	-	-	-	-	-	-	-	-	-	-	-	-	-	
払出盗	343	-	1	-	-	-	-	-	-	1	-	-	6	-	-	2	
A T Mねらい	-	-	-	-	-	-	-	-	-	-	-	-	-	-	-	-	
窓口ねらい	-	-	-	-	-	-	-	-	-	-	-	-	-	-	-	-	
途中ねらい	-	-	-	-	-	-	-	-	-	-	-	-	-	-	-	-	
室内ねらい	4	-	-	-	-	-	-	-	-	-	-	-	-	-	1	-	
客室ねらい	4	-	2	-	-	-	-	-	1	1	-	-	-	-	-	-	
病室ねらい	-	-	-	-	-	-	-	-	-	-	-	-	-	-	-	-	
ひったくり	13	-	-	-	-	-	-	-	-	-	-	-	-	1	-	-	
すり	52	3	-	-	-	-	-	-	-	-	-	-	1	-	-	-	
置引き	373	7	29	-	-	15	-	1	3	8	-	2	3	-	1	-	
仮睡者ねらい	11	2	2	-	-	1	-	-	-	1	-	-	-	-	-	-	
車上ねらい	343	-	13	-	-	6	-	-	1	6	-	-	2	31	1	1	
部品ねらい	107	2	9	-	-	1	1	-	2	5	-	-	2	-	-	-	
脱衣場ねらい	18	-	2	-	-	1	-	-	-	-	-	-	1	-	-	-	
自動販売機ねらい	264	-	1	-	-	1	-	-	-	-	-	-	-	-	-	-	
色情ねらい	272	2	10	-	-	3	1	1	-	4	-	1	3	2	2	-	
工事場ねらい	65	1	3	-	-	1	-	-	-	2	-	-	-	17	-	-	
万引き	4,230	6	176	1	3	59	7	-	22	77	-	7	7	43	23	2	
職場ねらい	262	1	14	-	-	1	-	-	2	11	-	-	2	10	-	1	
同居ねらい	35	-	1	-	-	-	-	-	-	1	-	-	-	3	-	-	
さい銭ねらい	56	6	8	-	-	3	-	-	1	4	-	-	-	-	-	1	
その他	1,676	18	528	-	2	45	16	2	93	362	-	8	10	29	4	1	

注1 解決事件を除く。

2 一つの事件について、被疑者を特定するに至った端緒で有力なものについて順に3つ記入している。

31 窃盗犯 手口別 主たる被疑者を特定した警察活動別 検挙件数(2)

手口	鑑識活動							手口捜査	参考人の取調べ	被疑者の取調べ	防犯カメラ等の画像の確認			パソコン・携帯電話等解析	通信ログ解析	その他の警察活動	該当しない	当し
	計	指掌紋	足跡	被疑者写真	DNA型	その他	計				防犯カメラ	ドライブレコーダー						
総数	143	64	13	12	43	11	217	472	2,429	1,694	1,657	37	72	9	1,234	2,832		
侵入盗	58	17	13	1	21	6	91	55	783	185	184	1	22	3	178	33		
空き巣	22	5	3	1	10	3	24	19	290	49	49	-	17	1	67	7		
忍込み	5	1	3	-	1	-	5	4	126	15	15	-	4	-	23	2		
居空き	1	1	-	-	-	-	1	2	18	6	6	-	-	-	3	2		
A T M破り	-	-	-	-	-	-	-	-	-	-	-	-	-	-	-	-		
金庫破り	-	-	-	-	-	-	11	1	19	18	18	-	-	-	10	3		
旅館荒し	-	-	-	-	-	-	-	2	3	-	-	-	-	-	-	1		
官公署荒し	-	-	-	-	-	-	1	-	3	3	3	-	-	-	2	-		
学校荒し	1	1	-	-	-	-	5	2	5	5	5	-	-	-	3	-		
病院荒し	2	-	-	-	1	1	-	-	10	2	2	-	-	-	2	-		
給油所荒し	-	-	-	-	-	-	-	-	-	1	1	-	-	-	1	-		
事務所荒し	2	1	-	-	1	-	22	6	40	27	26	1	-	-	17	4		
出店荒し	11	1	5	-	4	1	16	5	178	28	28	-	1	-	21	2		
工場荒し	1	-	-	-	-	1	-	-	8	4	4	-	-	-	1	2		
更衣室荒し	-	-	-	-	-	-	1	2	3	7	7	-	-	-	-	1		
倉庫荒し	3	3	-	-	-	-	2	7	19	7	7	-	-	-	13	-		
その他	10	4	2	-	4	-	3	5	64	13	13	-	-	2	15	9		
乗り物盗	12	8	-	-	4	-	29	44	191	64	63	1	2	-	94	23		
自動車盗	12	8	-	-	4	-	29	11	70	8	8	-	-	-	31	5		
オートバイ盗	-	-	-	-	-	-	-	14	42	4	4	-	-	-	17	3		
自転車盗	-	-	-	-	-	-	-	19	79	52	51	1	2	-	46	15		
非侵入盗	73	39	-	11	18	5	97	373	1,455	1,445	1,410	35	48	6	962	2,776		
職権盗	16	16	-	-	-	-	-	2	48	26	24	2	8	1	20	2		
慶弔盗	-	-	-	-	-	-	-	-	-	-	-	-	-	-	-	-		
追出し盗	-	-	-	-	-	-	-	-	1	1	1	-	-	-	1	-		
買物盗	2	2	-	-	-	-	-	4	7	14	13	1	-	-	4	-		
訪問盗	-	-	-	-	-	-	-	3	1	-	-	-	1	-	3	2		
払出盗	7	5	-	2	-	-	1	13	161	100	100	-	6	-	45	1		
A T Mねらい	-	-	-	-	-	-	-	-	-	-	-	-	-	-	-	-		
窓口ねらい	-	-	-	-	-	-	-	-	-	-	-	-	-	-	-	-		
途中ねらい	-	-	-	-	-	-	-	-	-	-	-	-	-	-	-	-		
室内ねらい	-	-	-	-	-	-	-	2	-	-	-	-	-	-	-	1		
客室ねらい	2	1	-	-	1	-	-	-	-	-	-	-	-	-	-	-		
病室ねらい	-	-	-	-	-	-	-	-	-	-	-	-	-	-	-	-		
ひったくり	-	-	-	-	-	-	-	1	3	6	6	-	-	-	2	-		
すり	-	-	-	-	-	-	-	-	22	20	20	-	-	-	3	3		
置き	2	-	-	2	-	-	10	30	49	143	139	4	-	-	80	19		
仮睡者ねらい	-	-	-	-	-	-	-	1	2	3	3	-	-	-	1	-		
車上ねらい	4	1	-	-	1	2	26	10	162	55	55	-	1	-	27	10		
部品ねらい	2	1	-	-	-	1	5	4	53	9	8	1	1	-	17	3		
脱衣場ねらい	-	-	-	-	-	-	-	2	7	2	2	-	-	-	4	-		
自動販売機ねらい	2	-	-	-	2	-	32	2	143	39	25	14	-	-	44	1		
色情ねらい	2	1	-	-	1	-	12	1	195	14	14	-	-	-	23	6		
工事場ねらい	4	2	-	-	2	-	2	2	23	4	4	-	-	1	6	2		
万引き	16	6	-	3	5	2	2	129	316	571	567	4	8	-	362	2,569		
職場ねらい	2	2	-	-	-	-	2	41	37	70	69	1	2	-	57	23		
同居ねらい	-	-	-	-	-	-	-	3	4	2	2	-	1	-	16	5		
さい銭ねらい	-	-	-	-	-	-	-	-	23	5	5	-	-	-	6	7		
その他	12	2	-	4	6	-	5	125	196	361	353	8	20	4	241	122		

注1 解決事件を除く。

2 一つの事件について、被疑者を特定するに至った端緒で有力なものについて順に3つ記入している。

32 罪種別 主たる被疑者を特定した民間協力等別 検挙件数

罪種	総数	被害者・被害関係者の協力	警備会社の協力	古物商等の申告	第三者の協力	告発	訴発	自首	他機関からの引継ぎ	該当なし
刑法犯総数	15,317	7,748	548	13	1,059	92	89	-	-	5,768
凶悪犯	263	143	2	-	34	5	11	-	-	68
殺人	66	42	-	-	5	1	8	-	-	10
殺人	62	41	-	-	4	1	8	-	-	8
嬰兒殺	1	-	-	-	1	-	-	-	-	-
組織的殺人	-	-	-	-	-	-	-	-	-	-
組織的嬰兒殺	-	-	-	-	-	-	-	-	-	-
殺人予備	3	1	-	-	-	-	-	-	-	2
自殺関与・同意殺人	-	-	-	-	-	-	-	-	-	-
強盗	72	44	2	-	8	-	1	-	-	17
強盗殺人	1	-	-	-	-	-	-	-	-	1
強盗傷人	34	26	-	-	4	-	-	-	-	4
強盗・強制性交等	1	-	-	-	1	-	-	-	-	-
強盗・準強盗	36	18	2	-	3	-	1	-	-	12
放火	45	11	-	-	10	-	-	-	-	24
強制的性交等	80	46	-	-	11	4	2	-	-	17
粗暴犯	2,846	2,341	5	-	197	11	10	-	-	282
凶器準備集合	-	-	-	-	-	-	-	-	-	-
暴行	1,387	1,182	4	-	81	3	2	-	-	115
傷害	1,073	853	1	-	108	6	7	-	-	98
うち) 傷害致死	2	-	-	-	1	-	-	-	-	1
脅迫	287	238	-	-	6	2	1	-	-	40
恐喝	99	68	-	-	2	-	-	-	-	29
窃盗犯	8,551	3,912	528	12	473	5	31	-	-	3,590
侵入盗	1,152	221	2	3	44	1	3	-	-	878
乗り物盗	748	59	1	7	60	1	8	-	-	612
非侵入盗	6,651	3,632	525	2	369	3	20	-	-	2,100
知能犯	962	524	3	-	53	44	19	-	-	319
詐欺	748	445	3	-	41	17	13	-	-	229
横領	103	48	-	-	2	14	3	-	-	36
横領	53	19	-	-	2	-	1	-	-	31
業務上横領	50	29	-	-	-	14	2	-	-	5
偽造	106	29	-	-	10	10	3	-	-	54
うち) 通貨偽造	5	4	-	-	1	-	-	-	-	-
うち) 文書偽造	82	16	-	-	8	10	3	-	-	45
うち) 支払用カード偽造	-	-	-	-	-	-	-	-	-	-
うち) 有価証券偽造	16	9	-	-	1	-	-	-	-	6
汚職	1	1	-	-	-	-	-	-	-	-
うち) 賄賂	-	-	-	-	-	-	-	-	-	-
あっせん利得処罰法	-	-	-	-	-	-	-	-	-	-
背任	4	1	-	-	-	3	-	-	-	-
風俗犯	382	145	1	-	82	2	2	-	-	150
賭博	23	-	-	-	-	-	-	-	-	23
わいせつ	359	145	1	-	82	2	2	-	-	127
うち) 強制わいせつ	227	127	-	-	31	2	2	-	-	65
うち) 公然わいせつ	83	17	1	-	39	-	-	-	-	26
その他	2,313	683	9	1	220	25	16	-	-	1,359
うち) 占有離脱物横領	957	96	-	1	95	-	6	-	-	759
うち) 公務執行妨害	160	40	-	-	3	-	-	-	-	117
うち) 住居侵入	327	164	6	-	31	-	-	-	-	126
うち) 逮捕監禁	21	13	-	-	2	1	-	-	-	5
うち) 略取誘拐・人身売買	32	17	-	-	5	2	-	-	-	8
うち) 盗品等	78	6	-	-	2	-	-	-	-	70
うち) 器物損壊等	546	287	3	-	57	8	7	-	-	184

注 解決事件を除く。

33 窃盗犯 手口別 主たる被疑者を特定した民間協力等別 検挙件数

手 口	総 数	被 害 者 ・ 被 害 関 係 者 の 協 力	警 備 会 社 の 協 力	古 物 商 等 の 申 告	第 三 者 の 協 力	告 発	訴 発 自 首	他 機 関 か ら 引 継 ぎ	該 当 な し
総数	8,551	3,912	528	12	473	5	31	-	3,590
侵入盗	1,152	221	2	3	44	1	3	-	878
空き巣	385	58	-	-	12	1	-	-	314
忍込み	148	15	-	-	2	-	-	-	131
居空き	24	10	-	-	1	-	-	-	13
ATM破り	-	-	-	-	-	-	-	-	-
金庫破り	45	12	-	-	1	-	2	-	30
旅館荒し	5	1	-	-	-	-	-	-	4
官公署荒し	3	3	-	-	-	-	-	-	-
学校荒し	16	7	1	-	1	-	-	-	7
病院荒し	14	3	-	-	-	-	-	-	11
給油所荒し	1	1	-	-	-	-	-	-	-
事務所荒し	97	31	1	-	4	-	-	-	61
出店荒し	225	26	-	-	9	-	1	-	189
工場荒し	17	4	-	-	1	-	-	-	12
更衣室荒し	11	5	-	-	-	-	-	-	6
倉庫荒し	51	16	-	2	4	-	-	-	29
その他	110	29	-	1	9	-	-	-	71
乗り物盗	748	59	1	7	60	1	8	-	612
自動車盗	122	19	-	1	5	1	2	-	94
オートバイ盗	83	4	-	-	9	-	1	-	69
自転車盗	543	36	1	6	46	-	5	-	449
非侵入盗	6,651	3,632	525	2	369	3	20	-	2,100
職権盗	82	32	-	-	8	-	1	-	41
慶弔盗	-	-	-	-	-	-	-	-	-
追出し盗	2	1	-	-	1	-	-	-	-
買物盗	19	9	-	-	1	-	-	-	9
訪問盗	7	5	-	-	-	-	-	-	2
払出盗	222	66	-	-	25	1	-	-	130
ATMねらい	-	-	-	-	-	-	-	-	-
窓口ねらい	-	-	-	-	-	-	-	-	-
途中ねらい	-	-	-	-	-	-	-	-	-
室内ねらい	3	-	-	-	-	-	1	-	2
客室ねらい	3	-	-	-	-	-	-	-	3
病室ねらい	-	-	-	-	-	-	-	-	-
ひったくり	9	3	-	-	5	-	-	-	1
すり	33	7	-	-	1	-	-	-	25
置き	254	90	5	-	88	-	4	-	67
仮睡者ねらい	8	1	-	-	3	-	-	-	4
車上ねらい	234	37	1	-	18	-	-	-	178
部品ねらい	87	16	1	-	3	-	-	-	67
脱衣場ねらい	13	2	-	-	1	-	-	-	10
自動販売機ねらい	157	13	-	-	10	-	-	-	134
色情ねらい	232	24	-	-	3	-	-	-	205
工事場ねらい	42	8	-	1	3	-	-	-	30
万引き	3,693	2,714	513	-	25	-	4	-	437
職場ねらい	187	131	-	-	4	-	4	-	48
同居ねらい	27	17	-	1	2	-	-	-	7
さい銭ねらい	51	10	-	-	7	-	1	-	33
その他	1,286	446	5	-	161	2	5	-	667

注 解決事件を除く。

34 罪種別 主たる被疑者特定の端緒を得た係別 検挙件数（本件表）

罪 種	総 数	地 域 係						鉄 道 警 察 隊		組 織 犯 罪 対 策 部 門					刑 事 部 門					生 活 安 全 ・ 保 安 ・ 少 年 部 門 係	警 備 安 係	交 部 の	通 門 係	そ の 他 係		
		計	所 管 区 活 動		警 用 無 線 自 動 車 活 動	そ の 他 の 地 域 警 察 活 動	地 域 警 察 活 動 以 外	警 活	乗 動	そ の 他 活 動	計	暴 力 犯 係	国 際 捜 査 係	薬 物 銃 器 対 策 係	そ の 他 係	計	強 行 犯 係	盗 犯 係	知 能 犯 係						鑑 識 係	そ の 他 係
			交 番	駐 在 所																						
刑法犯総数	12,170	10,339	7,322	77	2,750	161	29	1	7	151	142	7	2	-	1,398	589	406	320	15	68	239	4	14	17		
凶悪犯	242	139	78	-	60	1	-	-	-	-	-	-	-	-	95	91	2	-	1	1	8	-	-	-		
殺人	65	56	30	-	26	-	-	-	-	-	-	-	-	-	9	7	2	-	-	-	-	-	-	-		
殺人	61	52	27	-	25	-	-	-	-	-	-	-	-	-	9	7	2	-	-	-	-	-	-	-		
嬰兒殺	1	1	-	-	1	-	-	-	-	-	-	-	-	-	-	-	-	-	-	-	-	-	-	-		
組織的殺人	-	-	-	-	-	-	-	-	-	-	-	-	-	-	-	-	-	-	-	-	-	-	-	-		
組織的嬰兒殺	-	-	-	-	-	-	-	-	-	-	-	-	-	-	-	-	-	-	-	-	-	-	-	-		
殺人予備	3	3	3	-	-	-	-	-	-	-	-	-	-	-	-	-	-	-	-	-	-	-	-	-		
自殺関与・同意殺人	-	-	-	-	-	-	-	-	-	-	-	-	-	-	-	-	-	-	-	-	-	-	-	-		
強盗	70	45	27	-	18	-	-	-	-	-	-	-	-	-	25	24	-	-	1	-	-	-	-	-		
強盗殺人	1	-	-	-	-	-	-	-	-	-	-	-	-	-	1	1	-	-	-	-	-	-	-	-		
強盗傷人	33	21	13	-	8	-	-	-	-	-	-	-	-	-	12	11	-	-	1	-	-	-	-	-		
強盗・強制性交等	-	-	-	-	-	-	-	-	-	-	-	-	-	-	-	-	-	-	-	-	-	-	-	-		
強盗・準強盗	36	24	14	-	10	-	-	-	-	-	-	-	-	-	12	12	-	-	-	-	-	-	-	-		
放火	35	18	8	-	10	-	-	-	-	-	-	-	-	-	17	17	-	-	-	-	-	-	-	-		
強制性交等	72	20	13	-	6	1	-	-	-	-	-	-	-	-	44	43	-	-	-	1	-	-	-	-		
粗暴犯	2,785	2,316	1,601	16	639	47	13	1	3	69	67	2	-	-	325	281	11	1	-	32	61	-	6	4		
凶器準備集合	-	-	-	-	-	-	-	-	-	-	-	-	-	-	-	-	-	-	-	-	-	-	-	-		
暴行	1,370	1,274	886	10	353	24	1	1	3	9	8	1	-	-	69	58	4	-	-	7	9	-	2	3		
傷害	1,052	812	557	4	227	17	7	-	-	27	26	1	-	-	186	158	7	1	-	20	25	-	1	1		
うち) 傷害致死	2	1	-	-	1	-	-	-	-	-	-	-	-	-	1	1	-	-	-	-	-	-	-	-		
脅迫	273	185	129	-	50	5	1	-	-	16	16	-	-	-	55	51	-	-	-	4	14	-	3	-		
恐喝	90	45	29	2	9	1	4	-	-	17	17	-	-	-	15	14	-	-	-	1	13	-	-	-		
窃盗犯	6,085	5,612	4,225	43	1,273	65	6	-	2	3	2	1	-	-	428	11	350	42	11	14	38	-	1	1		
侵入盗	317	162	116	2	37	6	1	-	-	2	2	-	-	-	152	1	145	-	6	-	1	-	-	-		
乗り物盗	551	506	275	3	219	8	1	-	-	-	-	-	-	-	29	-	28	-	1	-	15	-	1	-		
非侵入盗	5,217	4,944	3,834	38	1,017	51	4	-	2	1	-	1	-	-	247	10	177	42	4	14	22	-	-	1		
知能犯	743	359	259	4	74	16	6	-	-	53	49	3	1	-	286	4	6	270	1	5	39	2	2	2		
詐欺	551	273	205	3	50	9	6	-	-	40	40	-	-	-	202	2	6	191	1	2	34	1	-	1		
横領	96	49	26	1	18	4	6	-	-	1	1	-	-	-	46	2	6	44	1	2	-	-	-	-		
業務上横領	51	37	20	-	16	1	-	-	-	1	1	-	-	-	13	-	-	13	-	-	-	-	-	-		
偽造	45	12	6	1	2	3	-	-	-	-	-	-	-	-	33	2	-	31	-	-	-	-	-	-		
うち) 通貨偽造	91	35	26	-	6	3	-	-	-	12	8	3	1	-	35	-	-	32	-	3	5	1	2	1		
うち) 文書偽造	5	2	2	-	-	-	-	-	-	-	-	-	-	-	3	-	-	3	-	-	-	-	-	-		
うち) 支払用カード偽造	71	24	15	-	6	3	-	-	-	12	8	3	1	-	27	-	-	24	-	3	4	1	2	1		
うち) 有価証券偽造	12	7	7	-	-	-	-	-	-	-	-	-	-	-	5	-	-	5	-	-	-	-	-	-		
汚職	1	1	1	-	-	-	-	-	-	-	-	-	-	-	-	-	-	-	-	-	-	-	-	-		
うち) 賄賂	-	-	-	-	-	-	-	-	-	-	-	-	-	-	-	-	-	-	-	-	-	-	-	-		
あっせん利得処罰法	-	-	-	-	-	-	-	-	-	-	-	-	-	-	-	-	-	-	-	-	-	-	-	-		
背任	4	1	1	-	-	-	-	-	-	-	-	-	-	-	3	-	-	3	-	-	-	-	-	-		
風俗犯	332	155	97	1	51	6	-	-	-	15	15	-	-	-	103	94	-	-	1	8	59	-	-	-		
賭博	23	-	-	-	-	-	-	-	-	14	14	-	-	-	-	-	-	-	-	-	9	-	-	-		
わいせつ	309	155	97	1	51	6	-	-	-	1	1	-	-	-	103	94	-	-	1	8	50	-	-	-		
うち) 強制わいせつ	187	72	47	1	22	2	-	-	-	1	1	-	-	-	103	94	-	-	1	8	11	-	-	-		
うち) 公然わいせつ	78	74	46	-	28	-	-	-	-	-	-	-	-	-	-	-	-	-	-	4	-	-	-	-		
その他	1,983	1,758	1,062	13	653	26	4	-	2	11	9	1	1	-	161	108	37	7	1	8	34	2	5	10		
うち) 占有離脱物横領	936	925	516	8	391	9	1	-	-	-	-	-	-	-	9	-	8	1	-	-	2	-	-	-		
うち) 公務執行妨害	158	139	80	-	52	6	1	-	1	1	1	-	-	-	9	5	3	1	-	-	2	-	2	4		
うち) 住居侵入	230	199	118	2	76	3	-	-	1	-	-	-	-	-	19	10	7	2	-	-	10	1	-	-		
うち) 逮捕監禁	21	12	5	-	7	-	-	-	-	1	1	-	-	-	8	8	-	-	-	-	-	-	-	-		
うち) 略取誘拐・人身売買	31	14	5	-	9	-	-	-	-	-	-	-	-	-	14	13	-	-	1	3	-	-	-	-		
うち) 盗品等	69	50	26	-	22	1	1	-	-	2	1	1	-	-	14	-	14	-	-	-	3	-	-	-		
うち) 器物損壊等	366	326	245	-	76	4	1	-	-	3	3	-	-	-	26	23	1	1	1	1	5	1	1	4		

注 解決事件を除く。

35 罪種別 被疑者特定の端緒を得た係別 検挙人員

罪種	総数	地 域 係					鉄 道 警 察 隊			組 織 犯 罪 対 策 部 門					刑 事 部 門					生活安全・保安・少年部門係	警備安	交部の	通門の	その他係		
		計	所管区活動		警用無線自動車活動	その他の地域警察活動	地域警察活動以外	警活	乗動	その他活動	計	暴力犯係	国際捜査係	薬物銃器対策係	その他係	計	強行犯係	盗犯係	知能犯係						鑑識係	その他係
			交番	駐在所																						
刑法犯総数	12,263	10,274	7,306	70	2,705	158	35	1	5	216	202	12	1	1	1,376	643	383	268	11	71	353	13	16	9		
凶悪犯	260	132	74	-	56	2	-	-	-	-	-	-	-	-	119	115	2	-	1	1	9	-	-	-		
殺人	64	52	27	-	24	1	-	-	-	-	-	-	-	-	12	11	1	-	-	-	-	-	-	-		
殺人	61	49	25	-	23	1	-	-	-	-	-	-	-	-	12	11	1	-	-	-	-	-	-	-		
嬰兒殺	1	1	-	-	1	-	-	-	-	-	-	-	-	-	-	-	-	-	-	-	-	-	-	-		
組織的殺人	-	-	-	-	-	-	-	-	-	-	-	-	-	-	-	-	-	-	-	-	-	-	-	-		
組織的嬰兒殺	-	-	-	-	-	-	-	-	-	-	-	-	-	-	-	-	-	-	-	-	-	-	-	-		
殺人予備	2	2	2	-	-	-	-	-	-	-	-	-	-	-	-	-	-	-	-	-	-	-	-	-		
自殺関与・同意殺人	-	-	-	-	-	-	-	-	-	-	-	-	-	-	-	-	-	-	-	-	-	-	-	-		
強盗	85	45	27	-	18	-	-	-	-	-	-	-	-	-	40	38	1	-	1	-	-	-	-	-		
強盗殺人	4	1	-	-	1	-	-	-	-	-	-	-	-	-	3	3	-	-	-	-	-	-	-	-		
強盗傷人	44	24	16	-	8	-	-	-	-	-	-	-	-	-	20	18	1	-	1	-	-	-	-	-		
強盗・強制性交等	1	-	-	-	-	-	-	-	-	-	-	-	-	-	1	1	-	-	-	-	-	-	-	-		
強盗・準強盗	36	20	11	-	9	-	-	-	-	-	-	-	-	-	16	16	-	-	-	-	-	-	-	-		
放火	32	13	5	-	8	-	-	-	-	-	-	-	-	-	19	19	-	-	-	-	-	-	-	-		
強制性交等	79	22	15	-	6	1	-	-	-	-	-	-	-	-	48	47	-	-	-	1	-	-	-	-		
粗暴犯	2,901	2,391	1,651	17	665	42	16	1	3	90	86	4	-	-	332	291	8	1	-	32	77	-	6	1		
凶器準備集合	-	-	-	-	-	-	-	-	-	-	-	-	-	-	-	-	-	-	-	-	-	-	-	-		
暴行	1,339	1,244	857	9	358	19	1	1	3	12	11	1	-	-	64	50	5	-	-	9	12	-	2	1		
傷害	1,209	924	650	5	246	16	7	-	-	33	31	2	-	-	204	183	3	1	-	17	47	-	1	-		
うち) 傷害致死	2	1	-	-	1	-	-	-	-	-	-	-	-	-	1	1	-	-	-	-	-	-	-	-		
脅迫	242	163	105	1	50	6	1	-	-	17	17	-	-	-	48	44	-	-	-	4	11	-	3	-		
恐喝	111	60	39	2	11	1	7	-	-	28	27	1	-	-	16	14	-	-	-	2	7	-	-	-		
窃盗犯	6,060	5,566	4,198	38	1,252	68	10	-	-	8	5	2	-	1	405	12	346	27	7	13	77	-	2	2		
侵入盗	368	189	134	2	46	6	1	-	-	3	3	-	-	-	170	3	160	-	7	-	5	-	-	1		
乗り物盗	558	508	287	3	211	7	-	-	-	-	-	-	-	-	26	1	25	-	-	-	22	-	2	-		
非侵入盗	5,134	4,869	3,777	33	995	55	9	-	-	5	2	2	-	1	209	8	161	27	-	13	50	-	-	1		
知能犯	740	345	247	6	73	13	6	-	-	76	72	3	1	-	250	4	6	233	-	7	60	5	2	2		
詐欺	555	263	196	5	48	8	6	-	-	58	58	-	-	-	176	1	5	166	-	4	55	1	-	2		
横領	92	51	28	1	18	4	-	-	-	1	1	-	-	-	40	3	-	37	-	-	-	-	-	-		
横領	47	37	21	-	15	1	-	-	-	1	1	-	-	-	9	-	-	9	-	-	-	-	-	-		
業務上横領	45	14	7	1	3	3	-	-	-	-	-	-	-	-	31	3	-	28	-	-	-	-	-	-		
偽造	88	30	22	-	7	1	-	-	-	17	13	3	1	-	30	-	1	26	-	3	5	4	2	-		
うち) 通貨偽造	5	2	2	-	-	-	-	-	-	-	-	-	-	-	3	-	-	3	-	-	-	-	-	-		
うち) 文書偽造	73	23	15	-	7	1	-	-	-	17	13	3	1	-	23	-	1	19	-	3	4	4	2	-		
うち) 支払用カード偽造	-	-	-	-	-	-	-	-	-	-	-	-	-	-	-	-	-	-	-	-	-	-	-	-		
うち) 有価証券偽造	8	4	4	-	-	-	-	-	-	-	-	-	-	-	4	-	-	4	-	-	-	-	-	-		
汚職	1	1	1	-	-	-	-	-	-	-	-	-	-	-	-	-	-	-	-	-	-	-	-	-		
うち) 賄賂	-	-	-	-	-	-	-	-	-	-	-	-	-	-	-	-	-	-	-	-	-	-	-	-		
あっせん利得処罰法	-	-	-	-	-	-	-	-	-	-	-	-	-	-	-	-	-	-	-	-	-	-	-	-		
背任	4	-	-	-	-	-	-	-	-	-	-	-	-	-	4	-	-	4	-	-	-	-	-	-		
風俗犯	361	149	96	1	47	5	-	-	1	25	25	-	-	-	93	87	-	-	1	5	93	-	-	-		
賭博	76	3	3	-	-	-	-	-	-	22	22	-	-	-	-	-	-	-	-	-	51	-	-	-		
わいせつ	285	146	93	1	47	5	-	-	1	3	3	-	-	-	93	87	-	-	1	5	42	-	-	-		
うち) 強制わいせつ	173	64	42	1	19	2	-	-	1	3	3	-	-	-	93	87	-	-	1	5	12	-	-	-		
うち) 公然わいせつ	76	72	45	-	27	-	-	-	-	-	-	-	-	-	-	-	-	-	-	-	4	-	-	-		
その他	1,941	1,691	1,040	8	612	28	3	-	1	17	14	3	-	-	177	134	21	7	2	13	37	8	6	4		
うち) 占有離脱物横領	906	893	514	6	364	8	1	-	-	-	-	-	-	-	9	-	7	1	-	1	4	-	-	-		
うち) 公務執行妨害	131	123	71	-	46	5	1	-	-	-	-	-	-	-	4	3	-	1	-	-	1	-	2	1		
うち) 住居侵入	235	204	122	1	74	7	-	-	1	-	-	-	-	-	15	12	1	1	-	-	10	5	-	-		
うち) 逮捕監禁	41	17	9	-	8	-	-	-	-	3	3	-	-	-	19	18	-	-	-	1	2	-	-	-		
うち) 略取誘拐・人身売買	34	13	6	-	7	-	-	-	-	1	-	-	-	-	17	15	-	-	-	2	3	-	-	-		
うち) 盗品等	59	43	23	-	18	1	1	-	-	3	1	2	-	-	10	-	10	-	-	-	3	-	-	-		
うち) 器物損壊等	339	296	219	-	72	5	-	-	-	3	3	-	-	-	30	25	1	1	1	2	5	3	1	1		

36 窃盗犯 手口別 被疑者特定の端緒を得た係別 検挙人員

手 口	総 数	地 域 係							鉄 道 警 察 隊			組 織 犯 罪 対 策 部 門					刑 事 部 門					生 活 安 全 ・ 保 安 ・ 少 年 部 門 係	警 公 備 安 係	交 部 係	通 門 係	そ の 他 係
		計	所 管 区 活 動		警 用 無 線 自 動 車 活 動	そ の 他 の 地 域 警 察 活 動	地 域 警 察 活 動 以 外	警 活	乗 動	そ の 他 活 動	計	暴 力 犯 係	国 際 捜 査 係	薬 物 銃 器 対 策 係	そ の 他 係	計	強 行 犯 係	盗 犯 係	知 能 犯 係	鑑 識 係	そ の 他 係					
			交 番	駐 在 所																						
総数	6,060	5,566	4,198	38	1,252	68	10	-	-	8	5	2	-	1	405	12	346	27	7	13	77	-	-	2	2	
侵入盗	368	189	134	2	46	6	1	-	-	3	3	-	-	-	170	3	160	-	7	-	5	-	-	-	1	
空き巣	106	43	27	-	13	3	-	-	-	3	3	-	-	-	57	2	54	-	1	-	3	-	-	-	-	
忍込み	23	10	6	-	4	-	-	-	-	-	-	-	-	-	12	1	11	-	-	-	1	-	-	-	-	
居空き	7	4	2	-	2	-	-	-	-	-	-	-	-	-	3	-	2	-	1	-	-	-	-	-	-	
ATM破り	-	-	-	-	-	-	-	-	-	-	-	-	-	-	-	-	-	-	-	-	-	-	-	-	-	
金庫破り	30	13	13	-	-	-	-	-	-	-	-	-	-	-	16	-	16	-	-	-	-	-	-	-	1	
旅館荒し	1	1	-	-	1	-	-	-	-	-	-	-	-	-	-	-	-	-	-	-	-	-	-	-	-	
官公署荒し	-	-	-	-	-	-	-	-	-	-	-	-	-	-	-	-	-	-	-	-	-	-	-	-	-	
学校荒し	14	8	6	-	2	-	-	-	-	-	-	-	-	-	6	-	6	-	-	-	-	-	-	-	-	
病院荒し	4	3	1	-	2	-	-	-	-	-	-	-	-	-	1	-	1	-	-	-	-	-	-	-	-	
給油所荒し	-	-	-	-	-	-	-	-	-	-	-	-	-	-	-	-	-	-	-	-	-	-	-	-	-	
事務所荒し	44	24	18	1	4	-	1	-	-	-	-	-	-	-	19	-	19	-	-	-	1	-	-	-	-	
出店荒し	28	19	14	-	5	-	-	-	-	-	-	-	-	-	9	-	7	-	2	-	-	-	-	-	-	
工場荒し	10	6	3	-	2	1	-	-	-	-	-	-	-	-	4	-	4	-	-	-	-	-	-	-	-	
更衣室荒し	7	4	4	-	-	-	-	-	-	-	-	-	-	-	3	-	3	-	-	-	-	-	-	-	-	
倉庫荒し	34	17	15	-	1	1	-	-	-	-	-	-	-	-	17	-	17	-	-	-	-	-	-	-	-	
その他	60	37	25	1	10	1	-	-	-	-	-	-	-	-	23	-	20	-	3	-	-	-	-	-	-	
乗り物盗	558	508	287	3	211	7	-	-	-	-	-	-	-	-	26	1	25	-	-	-	22	-	-	2	-	
自動車盗	49	27	12	-	15	-	-	-	-	-	-	-	-	-	21	-	21	-	-	-	1	-	-	-	-	
オートバイ盗	54	34	29	-	5	-	-	-	-	-	-	-	-	-	2	-	2	-	-	-	16	-	-	2	-	
自転車盗	455	447	246	3	191	7	-	-	-	-	-	-	-	-	3	1	2	-	-	-	5	-	-	-	-	
非侵入盗	5,134	4,869	3,777	33	995	55	9	-	-	5	2	2	-	1	209	8	161	27	-	13	50	-	-	-	1	
職権盗	29	9	8	-	1	-	-	-	-	-	-	-	-	-	20	-	-	20	-	-	-	-	-	-	-	
慶弔盗	-	-	-	-	-	-	-	-	-	-	-	-	-	-	-	-	-	-	-	-	-	-	-	-	-	
追出し盗	2	2	2	-	-	-	-	-	-	-	-	-	-	-	-	-	-	-	-	-	-	-	-	-	-	
買物盗	19	12	10	-	2	-	-	-	-	-	-	-	-	-	3	-	3	-	-	-	4	-	-	-	-	
訪問盗	8	8	7	-	-	1	-	-	-	-	-	-	-	-	-	-	-	-	-	-	-	-	-	-	-	
払出盗	22	7	7	-	-	-	-	-	-	2	2	-	-	-	10	-	3	6	-	1	3	-	-	-	-	
ATMねらい	-	-	-	-	-	-	-	-	-	-	-	-	-	-	-	-	-	-	-	-	-	-	-	-	-	
窓口ねらい	-	-	-	-	-	-	-	-	-	-	-	-	-	-	-	-	-	-	-	-	-	-	-	-	-	
途中ねらい	-	-	-	-	-	-	-	-	-	-	-	-	-	-	-	-	-	-	-	-	-	-	-	-	-	
室内ねらい	-	-	-	-	-	-	-	-	-	-	-	-	-	-	-	-	-	-	-	-	-	-	-	-	-	
客室ねらい	3	2	2	-	-	-	-	-	-	-	-	-	-	-	1	-	1	-	-	-	-	-	-	-	-	
病室ねらい	-	-	-	-	-	-	-	-	-	-	-	-	-	-	-	-	-	-	-	-	-	-	-	-	-	
ひったくり	7	2	-	-	2	-	-	-	-	-	-	-	-	-	5	-	5	-	-	-	-	-	-	-	-	
すり	16	15	12	-	-	1	2	-	-	-	-	-	-	-	1	-	1	-	-	-	-	-	-	-	-	
置き	212	186	158	-	26	1	1	-	-	-	-	-	-	-	21	1	20	-	-	-	5	-	-	-	-	
飯睡者ねらい	8	6	2	-	4	-	-	-	-	-	-	-	-	-	2	-	2	-	-	-	-	-	-	-	-	
車上ねらい	70	59	41	-	16	2	-	-	-	-	-	-	-	-	11	-	10	-	-	-	1	-	-	-	-	
部品ねらい	37	31	19	-	11	-	1	-	-	-	-	-	-	-	5	-	3	-	-	-	2	1	-	-	-	
脱衣場ねらい	5	5	4	-	1	-	-	-	-	-	-	-	-	-	-	-	-	-	-	-	-	-	-	-	-	
自動販売機ねらい	14	10	3	-	7	-	-	-	-	-	-	-	-	-	3	-	3	-	-	-	-	-	-	-	-	
色情ねらい	37	35	24	-	10	1	-	-	-	-	-	-	-	-	1	-	1	-	-	-	1	-	-	-	-	
工事場ねらい	15	10	6	-	2	2	-	-	-	-	-	-	-	-	5	-	5	-	-	-	-	-	-	-	-	
万引き	3,309	3,247	2,622	21	563	38	3	-	-	2	-	1	-	1	34	2	31	-	-	1	25	-	-	-	1	
職場ねらい	147	115	93	1	20	1	-	-	-	-	-	-	-	-	30	2	25	1	-	2	2	-	-	-	-	
同居ねらい	20	14	12	-	2	-	-	-	-	-	-	-	-	-	6	-	6	-	-	-	-	-	-	-	-	
さい銭ねらい	30	30	22	1	6	1	-	-	-	-	-	-	-	-	-	-	-	-	-	-	-	-	-	-	-	
その他	1,124	1,064	723	10	322	7	2	-	-	1	-	1	-	-	51	3	42	-	-	6	8	-	-	-	-	

37 罪種別 身柄措置・送致等の区分別 検挙人員

罪種	総数	現行犯逮捕注1)							緊急逮捕			通常逮捕			身柄不拘束注2)				
		計	身柄付送	うち)簡易書式	書類送致(付)	うち)簡易書式	少年簡易送	微罪処分	計	身柄付送	書類送致(付)	計	身柄付送	書類送致(付)	計	書類送致(付)	うち)簡易書式	少年簡易送	微罪処分
刑法犯総数	12,263	2,098	1,768	4	315	60	2	13	499	485	14	2,443	2,396	47	7,223	3,462	962	236	3,525
凶悪犯	260	50	49	-	1	-	-	-	32	32	-	143	142	1	35	35	-	-	-
殺人	64	24	24	-	-	-	-	-	15	15	-	22	22	-	3	3	-	-	-
殺人	61	24	24	-	-	-	-	-	14	14	-	20	20	-	3	3	-	-	-
嬰兒殺	1	-	-	-	-	-	-	-	1	1	-	-	-	-	-	-	-	-	-
組織的殺人	-	-	-	-	-	-	-	-	-	-	-	-	-	-	-	-	-	-	-
組織的嬰兒殺	-	-	-	-	-	-	-	-	-	-	-	-	-	-	-	-	-	-	-
殺人予備	2	-	-	-	-	-	-	-	-	-	-	2	2	-	-	-	-	-	-
自殺関与・同意殺人	-	-	-	-	-	-	-	-	-	-	-	-	-	-	-	-	-	-	-
強盗	85	20	20	-	-	-	-	-	10	10	-	50	50	-	5	5	-	-	-
強盗殺人	4	-	-	-	-	-	-	-	1	1	-	3	3	-	-	-	-	-	-
強盗傷入	44	12	12	-	-	-	-	-	4	4	-	24	24	-	4	4	-	-	-
強盗・強制性交等	1	-	-	-	-	-	-	-	-	-	-	1	1	-	-	-	-	-	-
強盗・準強盗	36	8	8	-	-	-	-	-	5	5	-	22	22	-	1	1	-	-	-
放火	32	6	5	-	1	-	-	-	2	2	-	21	20	1	3	3	-	-	-
強制性交等	79	-	-	-	-	-	-	-	5	5	-	50	50	-	24	24	-	-	-
粗暴犯	2,901	642	533	1	108	11	-	1	84	80	4	716	701	15	1,459	851	158	11	597
凶器準備集合	-	-	-	-	-	-	-	-	-	-	-	-	-	-	-	-	-	-	-
暴行	1,339	306	237	-	68	11	-	1	2	2	-	133	130	3	898	291	85	11	596
傷害	1,209	293	261	1	32	-	-	-	61	59	2	355	347	8	500	499	73	-	1
うち)傷害致死	2	1	1	-	-	-	-	-	-	-	-	1	1	-	-	-	-	-	-
脅迫	242	40	32	-	8	-	-	-	13	12	1	136	134	2	53	53	-	-	-
恐喝	111	3	3	-	-	-	-	-	8	7	1	92	90	2	8	8	-	-	-
窃盗犯	6,060	911	763	2	136	49	-	12	297	291	6	792	774	18	4,060	1,552	640	150	2,358
侵入盗	368	45	42	-	3	-	-	-	28	28	-	226	223	3	69	69	-	-	-
乗り物盗	558	4	3	-	1	-	-	-	39	38	1	71	70	1	444	232	49	44	168
非侵入盗	5,134	862	718	2	132	49	-	12	230	225	5	495	481	14	3,547	1,251	591	106	2,190
知能犯	740	88	86	1	2	-	-	-	22	22	-	343	339	4	287	223	6	3	61
詐欺	555	85	83	1	2	-	-	-	20	20	-	273	269	4	177	140	4	1	36
横領	92	-	-	-	-	-	-	-	1	1	-	32	32	-	59	32	2	2	25
横領	47	-	-	-	-	-	-	-	1	1	-	14	14	-	32	5	2	2	25
業務上横領	45	-	-	-	-	-	-	-	-	-	-	18	18	-	27	27	-	-	-
偽造	88	3	3	-	-	-	-	-	1	1	-	38	38	-	46	46	-	-	-
うち)通貨偽造	5	-	-	-	-	-	-	-	-	-	-	1	1	-	4	4	-	-	-
うち)文書偽造	73	2	2	-	-	-	-	-	-	-	-	31	31	-	40	40	-	-	-
うち)支払用カード偽造	-	-	-	-	-	-	-	-	-	-	-	-	-	-	-	-	-	-	-
うち)有価証券偽造	8	1	1	-	-	-	-	-	-	-	-	6	6	-	1	1	-	-	-
汚職	1	-	-	-	-	-	-	-	-	-	-	-	-	-	1	1	-	-	-
うち)賄賂	-	-	-	-	-	-	-	-	-	-	-	-	-	-	-	-	-	-	-
あっせん利得処罰法	-	-	-	-	-	-	-	-	-	-	-	-	-	-	-	-	-	-	-
背任	4	-	-	-	-	-	-	-	-	-	-	-	-	-	4	4	-	-	-
風俗犯	361	78	60	-	18	-	-	-	8	8	-	145	144	1	130	129	-	1	-
賭博	76	46	37	-	9	-	-	-	-	-	-	19	19	-	11	11	-	-	-
わいせつ	285	32	23	-	9	-	-	-	8	8	-	126	125	1	119	118	-	1	-
うち)強制わいせつ	173	7	7	-	-	-	-	-	8	8	-	113	113	-	45	45	-	-	-
うち)公然わいせつ	76	21	13	-	8	-	-	-	-	-	-	12	11	1	43	42	-	1	-
その他	1,941	329	277	-	50	-	2	-	56	52	4	304	296	8	1,252	672	158	71	509
うち)占有離脱物横領	906	1	-	-	1	-	-	-	-	-	-	54	53	1	851	289	158	68	494
うち)公務執行妨害	131	108	96	-	12	-	-	-	4	4	-	12	12	-	7	7	-	-	-
うち)住居侵入	235	97	77	-	19	-	1	-	12	11	1	43	42	1	83	82	-	1	-
うち)逮捕監禁	41	10	10	-	-	-	-	-	1	1	-	20	20	-	10	10	-	-	-
うち)略取誘拐・人身売買	34	10	10	-	-	-	-	-	2	2	-	18	18	-	4	4	-	-	-
うち)盗品等	59	3	2	-	-	-	1	-	-	-	-	17	17	-	39	23	-	1	15
うち)器物損壊等	339	86	69	-	17	-	-	-	27	26	1	76	72	4	150	149	-	1	-

注1 「現行犯逮捕」には、特別司法警察職員及び常人による逮捕を含む。
 注2 「身柄不拘束」とは、終始身柄を拘束しなかったものをいう(受刑者等の場合を含む。)

38 窃盗犯 手口別 身柄措置・送致等の区分別 検挙人員

手口	総数	現行犯逮捕注1)							緊急逮捕			通常逮捕			身柄不拘束注2)				
		計	身柄付送	うち)簡易書式	書類送致(付)	うち)簡易書式	少年簡易送	微罪処分	計	身柄付送	書類送致(付)	計	身柄付送	書類送致(付)	計	書類送致(付)	うち)簡易書式	少年簡易送	微罪処分
総数	6,060	911	763	2	136	49	-	12	297	291	6	792	774	18	4,060	1,552	640	150	2,358
侵入盗	368	45	42	-	3	-	-	-	28	28	-	226	223	3	69	69	-	-	-
空き巣	106	9	7	-	2	-	-	-	8	8	-	68	67	1	21	21	-	-	-
忍込み	23	3	3	-	-	-	-	-	3	3	-	15	15	-	2	2	-	-	-
居空き	7	-	-	-	-	-	-	-	-	-	-	6	6	-	1	1	-	-	-
A T M破り	-	-	-	-	-	-	-	-	-	-	-	-	-	-	-	-	-	-	-
金庫破り	30	-	-	-	-	-	-	-	3	3	-	25	25	-	2	2	-	-	-
旅館荒し	1	1	1	-	-	-	-	-	-	-	-	-	-	-	-	-	-	-	-
官公署荒し	-	-	-	-	-	-	-	-	-	-	-	-	-	-	-	-	-	-	-
学校荒し	14	1	-	-	1	-	-	-	1	1	-	3	3	-	9	9	-	-	-
病院荒し	4	1	1	-	-	-	-	-	-	-	-	2	2	-	1	1	-	-	-
給油所荒し	-	-	-	-	-	-	-	-	-	-	-	-	-	-	-	-	-	-	-
事務所荒し	44	5	5	-	-	-	-	-	1	1	-	25	25	-	13	13	-	-	-
出店荒し	28	3	3	-	-	-	-	-	4	4	-	17	17	-	4	4	-	-	-
工場荒し	10	-	-	-	-	-	-	-	2	2	-	7	6	1	1	1	-	-	-
更衣室荒し	7	1	1	-	-	-	-	-	1	1	-	5	4	1	-	-	-	-	-
倉庫荒し	34	2	2	-	-	-	-	-	2	2	-	26	26	-	4	4	-	-	-
その他	60	19	19	-	-	-	-	-	3	3	-	27	27	-	11	11	-	-	-
乗り物盗	558	4	3	-	1	-	-	-	39	38	1	71	70	1	444	232	49	44	168
自動車盗	49	-	-	-	-	-	-	-	11	10	1	30	30	-	8	8	-	-	-
オートバイ盗	54	-	-	-	-	-	-	-	3	3	-	14	14	-	37	37	1	-	-
自転車盗	455	4	3	-	1	-	-	-	25	25	-	27	26	1	399	187	48	44	168
非侵入盗	5,134	862	718	2	132	49	-	12	230	225	5	495	481	14	3,547	1,251	591	106	2,190
職権盗	29	3	3	-	-	-	-	-	4	4	-	19	19	-	3	3	-	-	-
慶弔盗	-	-	-	-	-	-	-	-	-	-	-	-	-	-	-	-	-	-	-
追出し盗	2	-	-	-	-	-	-	-	-	-	-	2	2	-	-	-	-	-	-
買物盗	19	1	1	-	-	-	-	-	1	1	-	6	5	1	11	11	3	-	-
訪問盗	8	-	-	-	-	-	-	-	-	-	-	4	4	-	4	4	-	-	-
払出盗	22	-	-	-	-	-	-	-	-	-	-	16	16	-	6	6	-	-	-
A T Mねらい	-	-	-	-	-	-	-	-	-	-	-	-	-	-	-	-	-	-	-
窓口ねらい	-	-	-	-	-	-	-	-	-	-	-	-	-	-	-	-	-	-	-
途中ねらい	-	-	-	-	-	-	-	-	-	-	-	-	-	-	-	-	-	-	-
室内ねらい	-	-	-	-	-	-	-	-	-	-	-	-	-	-	-	-	-	-	-
客室ねらい	3	-	-	-	-	-	-	-	-	-	-	1	1	-	2	-	-	-	2
病室ねらい	-	-	-	-	-	-	-	-	-	-	-	-	-	-	-	-	-	-	-
ひったくり	7	-	-	-	-	-	-	-	2	2	-	5	5	-	-	-	-	-	-
すり	16	7	6	-	1	-	-	-	5	5	-	4	4	-	-	-	-	-	-
置き引き	212	13	13	-	-	-	-	-	19	18	1	41	40	1	139	81	32	2	56
仮睡者ねらい	8	1	1	-	-	-	-	-	2	2	-	4	4	-	1	1	-	-	-
車上ねらい	70	7	7	-	-	-	-	-	10	10	-	26	26	-	27	16	2	1	10
部品ねらい	37	-	-	-	-	-	-	-	5	5	-	6	6	-	26	16	-	3	7
脱衣場ねらい	5	-	-	-	-	-	-	-	1	1	-	-	-	-	4	3	1	-	1
自動販売機ねらい	14	1	1	-	-	-	-	-	2	2	-	11	11	-	-	-	-	-	-
色情ねらい	37	8	6	-	2	-	-	-	6	6	-	15	15	-	8	5	1	-	3
工事場ねらい	15	3	3	-	-	-	-	-	1	1	-	7	7	-	4	1	-	-	3
万引き	3,309	770	634	2	124	48	-	12	113	110	3	182	175	7	2,244	833	453	89	1,322
職場ねらい	147	1	1	-	-	-	-	-	10	10	-	42	41	1	94	43	9	6	45
同居ねらい	20	-	-	-	-	-	-	-	2	2	-	10	10	-	8	5	1	-	3
さい銭ねらい	30	12	12	-	-	-	-	-	2	2	-	7	7	-	9	7	3	-	2
その他	1,124	35	30	-	5	1	-	-	45	44	1	87	83	4	957	216	86	5	736

注 37表の脚注参照。

39 罪種別 主たる被疑者の逃走時の交通手段別 検挙件数（発生地計上方式）

罪種	総数	盗難車		盗難車以外の自動車・オートバイ					自転車	その他（公共交通機関等） 注2）	徒歩・ 該当なし
		自動車	オートバイ	自己所有の 自動車	レンタカー	タクシー ハイヤー	その他の 自動車	オートバイ			
刑法犯総数	16,138	240	78	2,625	102	113	456	101	1,775	307	10,341
凶悪犯	263	1	-	42	1	1	6	2	14	4	192
殺人	66	-	-	10	-	-	2	-	1	-	53
殺人	62	-	-	10	-	-	2	-	1	-	49
嬰兒殺	1	-	-	-	-	-	-	-	-	-	1
組織的殺人	-	-	-	-	-	-	-	-	-	-	-
組織的嬰兒殺	-	-	-	-	-	-	-	-	-	-	-
殺人予備	3	-	-	-	-	-	-	-	-	-	3
自殺関与・同意殺人	-	-	-	-	-	-	-	-	-	-	-
強盗	72	1	-	14	1	1	3	1	5	-	46
強盗殺人	1	-	-	1	-	-	-	-	-	-	-
強盗傷人	34	-	-	8	-	1	1	1	1	-	22
強盗・強制性交等	1	-	-	-	-	-	1	-	-	-	-
強盗・準強盗	36	1	-	5	1	-	1	-	4	-	24
放火	45	-	-	3	-	-	1	-	7	-	34
強制性交等	80	-	-	15	-	-	-	1	1	4	59
粗暴犯	2,845	3	-	204	4	4	43	17	40	13	2,517
凶器準備集合	-	-	-	-	-	-	-	-	-	-	-
暴行	1,387	2	-	81	1	3	18	7	28	5	1,242
傷害	1,072	1	-	86	1	1	19	8	9	5	942
うち) 傷害致死	2	-	-	-	-	-	-	-	-	-	2
脅迫	287	-	-	19	-	-	1	1	3	2	261
恐喝	99	-	-	18	2	-	5	1	-	1	72
窃盗犯	9,215	212	71	1,926	79	59	295	66	969	214	5,324
侵入盗	1,438	76	5	637	13	2	98	10	123	40	434
乗り物盗	733	99	58	21	8	-	3	1	534	1	8
非侵入盗	7,044	37	8	1,268	58	57	194	55	312	173	4,882
知能犯	1,104	3	-	106	12	45	58	2	22	44	812
詐欺	888	3	-	84	5	45	46	1	15	41	648
横領	104	-	-	7	7	-	8	-	7	3	72
横領	53	-	-	4	6	-	7	-	7	1	28
業務上横領	51	-	-	3	1	-	1	-	-	2	44
偽造	107	-	-	15	-	-	4	1	-	-	87
うち) 通貨偽造	5	-	-	-	-	-	-	-	-	-	5
うち) 文書偽造	78	-	-	5	-	-	-	1	-	-	72
うち) 支払用カード偽造	-	-	-	-	-	-	-	-	-	-	-
うち) 有価証券偽造	21	-	-	10	-	-	4	-	-	-	7
汚職	1	-	-	-	-	-	-	-	-	-	1
うち) 賄賂	-	-	-	-	-	-	-	-	-	-	-
あっせん利得処罰法	-	-	-	-	-	-	-	-	-	-	-
背任	4	-	-	-	-	-	-	-	-	-	4
風俗犯	381	-	-	57	-	-	7	2	27	13	275
賭博	23	-	-	-	-	-	-	-	-	-	23
わいせつ	358	-	-	57	-	-	7	2	27	13	252
うち) 強制わいせつ	227	-	-	41	-	-	5	2	18	12	149
うち) 公然わいせつ	83	-	-	16	-	-	2	-	9	-	56
その他	2,330	21	7	290	6	4	47	12	703	19	1,221
うち) 占有離脱物横領	950	1	2	90	1	-	12	4	625	6	209
うち) 公務執行妨害	160	-	-	11	-	1	2	-	3	-	143
うち) 住居侵入	334	12	2	48	2	-	12	3	23	5	227
うち) 逮捕監禁	21	-	-	9	-	-	1	-	-	-	11
うち) 略取誘拐・人身売買	33	-	-	14	2	1	1	-	-	2	13
うち) 盗品等	74	-	3	2	-	-	4	1	13	-	51
うち) 器物損壊等	569	6	-	103	1	2	12	4	35	3	403

注1 解決事件を除く。

注2 「その他公共機関等」とは、列車・電車、地下鉄及びバス等をいう。

40 窃盗犯 手口別 主たる被疑者の逃走時の交通手段別 検挙件数（発生地計上方式）

手 口	総 数	盗 難 車		盗 難 車 以 外 の 自 動 車 ・ オ ー ト バ イ					自 転 車	その他（公共 交通機関等） 注2）	徒 歩 ・ 該 当 な し
		自 動 車	オ ー ト バ イ	自己所有の 自 動 車	レンタカー	タクシー ハイヤー	その 他 の 自 動 車	オ ー ト バ イ			
総数	9,215	212	71	1,926	79	59	295	66	969	214	5,324
侵入盗	1,438	76	5	637	13	2	98	10	123	40	434
空き巣	540	24	-	272	7	1	33	-	49	16	138
忍込み	153	2	-	103	-	-	10	3	18	2	15
居空き	24	4	-	8	-	-	-	-	2	-	10
A T M破り	-	-	-	-	-	-	-	-	-	-	-
金庫破り	54	3	1	15	5	-	6	-	-	1	23
旅館荒し	5	-	-	-	-	-	-	-	-	3	2
官公署荒し	2	-	-	2	-	-	-	-	-	-	-
学校荒し	18	1	-	2	-	-	-	-	-	6	9
病院荒し	19	-	-	10	-	-	1	-	1	1	6
給油所荒し	1	-	-	1	-	-	-	-	-	-	-
事務所荒し	158	11	1	51	-	-	8	5	7	4	71
出店荒し	227	27	3	77	-	1	18	1	22	1	77
工場荒し	20	-	-	11	-	-	2	-	2	-	5
更衣室荒し	11	-	-	2	-	-	-	-	2	-	7
倉庫荒し	64	-	-	40	-	-	10	-	4	-	10
その他	142	4	-	43	1	-	10	1	16	6	61
乗り物盗	733	99	58	21	8	-	3	1	534	1	8
自動車盗	115	99	-	5	7	-	1	1	-	-	2
オートバイ盗	79	-	58	14	-	-	-	-	2	1	4
自転車盗	539	-	-	2	1	-	2	-	532	-	2
非侵入盗	7,044	37	8	1,268	58	57	194	55	312	173	4,882
職権盗	92	-	-	5	1	11	1	-	-	21	53
慶弔盗	-	-	-	-	-	-	-	-	-	-	-
追出し盗	2	-	-	-	-	-	-	-	-	-	2
買物盗	19	1	-	5	-	-	3	-	1	-	9
訪問盗	6	-	-	-	-	-	1	-	1	-	4
払出盗	324	1	-	64	4	26	30	-	-	57	142
A T Mねらい	-	-	-	-	-	-	-	-	-	-	-
窓口ねらい	-	-	-	-	-	-	-	-	-	-	-
途中ねらい	-	-	-	-	-	-	-	-	-	-	-
室内ねらい	4	-	-	3	-	-	-	-	-	-	1
客室ねらい	2	-	-	-	-	-	1	-	-	-	1
病室ねらい	-	-	-	-	-	-	-	-	-	-	-
ひったくり	7	-	-	1	-	-	-	5	-	-	1
すり	22	-	-	4	-	-	-	-	-	-	18
置き	270	1	-	47	19	3	7	1	19	11	162
仮睡者ねらい	8	-	-	-	-	1	-	-	-	-	7
車上ねらい	290	2	-	114	3	-	16	7	19	2	127
部品ねらい	100	27	1	33	-	-	9	3	2	-	25
脱衣場ねらい	13	-	-	1	-	-	-	-	-	-	12
自動販売機ねらい	266	-	7	100	-	10	1	2	8	31	107
色情ねらい	234	-	-	173	-	-	7	-	-	-	54
工事場ねらい	44	-	-	29	5	-	5	-	-	-	5
万引き	3,775	3	-	332	14	-	62	23	125	32	3,184
職場ねらい	187	-	-	18	-	-	5	2	9	6	147
同居ねらい	26	-	-	2	-	-	2	-	1	-	21
さい銭ねらい	52	-	-	6	-	-	2	-	10	-	34
その他	1,301	2	-	331	12	6	42	12	117	13	766

注1～2 39表の脚注参照。

41 財産犯 現金以外の被害品別 主たる盗品等の処分先別 検挙件数（発生地計上方式）(1)

現金以外の被害品	総数	質屋	古物商	商品券等 換金業者	金融業者	故買屋	修理加 工業者	金属屑 回収業者	インターネット オークション	インターネット・ショッ ピング（フリマ マーケットを含む）	その他	自己所持 自己消費	廃棄 棄置	不明	
総数	11,160	143	630	8	24	26	16	52	47	36	414	8,851	648	265	
銃砲類	-	-	-	-	-	-	-	-	-	-	-	-	-	-	
刀剣類	2	-	-	-	-	-	-	-	-	-	-	1	1	-	
火薬・爆発類	-	-	-	-	-	-	-	-	-	-	-	-	-	-	
毒物・劇物類	-	-	-	-	-	-	-	-	-	-	-	-	-	-	
車両	乗用自動車	108	-	2	-	-	10	6	-	-	-	7	40	37	6
	貨物自動車	25	-	1	-	-	2	1	-	-	1	2	13	5	-
	特殊自動車（建設用）	-	-	-	-	-	-	-	-	-	-	-	-	-	-
	特殊自動車（その他）	6	-	6	-	-	-	-	-	-	-	-	-	-	-
	その他の自動車	3	-	1	-	-	-	-	-	-	-	-	-	2	-
	自動二輪（50cc超）	23	-	2	-	-	-	-	-	13	-	-	7	1	-
	原動機付自転車（50cc未満）	60	-	-	-	-	-	-	-	-	-	1	37	22	-
	自転車	1,143	5	52	-	-	-	-	2	-	1	15	1,038	27	3
車両用部品	タイヤ・ホイール	17	8	4	-	-	-	-	1	-	-	3	-	-	
	ナンバープレート	70	-	-	-	-	-	-	-	-	1	27	30	12	
	カーナビ	4	-	1	-	-	-	-	-	-	1	-	-	2	
	車両用バッテリー	1	-	-	-	-	-	-	-	-	-	1	-	-	
	その他の車両用部品	60	1	10	-	-	-	-	1	-	1	38	5	3	
機械類	家電製品類（ビデ・炊爨を含む）	183	11	38	-	-	1	-	1	-	2	6	113	5	6
	カメラ類	32	2	5	1	-	-	-	1	-	1	2	16	-	4
	携帯電話	140	2	9	-	1	1	-	-	-	1	10	99	14	3
	ゲーム機	31	3	16	1	-	-	-	-	-	-	-	11	-	-
	パソコン	46	4	10	-	-	-	-	-	-	-	2	23	4	3
	建設機械	94	1	80	-	-	-	-	-	-	-	-	8	1	4
	室外機	2	-	1	-	-	-	-	1	-	-	-	-	-	-
	その他の機械類	204	10	86	-	-	-	1	3	1	3	8	72	12	8
カード・有価証券	クレジットカード	333	1	4	-	-	-	1	-	-	2	20	247	48	10
	キャッシュカード	639	4	5	-	9	1	-	-	1	80	407	110	21	
	消費者金融カード	7	-	-	-	-	-	-	-	-	-	7	-	-	
	プリペイドカード	97	-	-	1	-	-	-	-	-	2	86	8	-	
	その他のカード	229	-	3	1	-	1	3	-	-	13	187	20	1	
	手形・小切手	1	-	-	-	1	-	-	-	-	-	-	-	-	
	印紙・切手	17	-	1	-	-	-	-	-	-	-	14	-	2	
	商品券	42	5	1	-	-	1	-	-	-	-	31	-	4	
	乗車券	13	-	-	-	-	-	-	-	-	2	11	-	-	
	その他の有価証券	8	-	-	-	-	-	-	-	-	-	6	-	2	

注1 財産犯のうち、強盗・恐喝・窃盗・詐欺・横領・占有離脱物横領について記入してある。

2 解決事件を除く。

3 現金又は不動産（土地及び建物）の被害及び被害なしの件数は除かれている。

41 財産犯 現金以外の被害品別 主たる盗品等の処分先別 検挙件数（発生地計上方式）（2）

現金以外の被害品	総数	質屋	古物商	商品券等 換金業者	金融業者	故買屋	修理加 工業者	金属屑 回収業者	インターネット オークション	インターネット・ショッ ピング*（フリマー ケットを含む）	その他	自己所持 自己消費	廃放 棄置	不明
預金通帳・預金証書	132	4	3	-	8	-	-	-	-	-	27	71	8	11
外国通貨	12	1	-	-	-	-	-	-	-	-	-	6	2	3
運転免許証	291	1	10	-	1	-	-	-	-	-	5	227	39	8
健康保険証	118	-	3	-	1	-	-	-	-	-	3	96	12	3
パスポート	9	-	1	-	-	-	-	-	-	-	-	4	1	3
マイナンバーカード	10	-	-	-	-	-	-	-	-	-	-	9	1	-
身分証明書	45	1	2	-	-	-	-	-	-	-	1	37	3	1
美術・骨とう品 （銃砲刀剣類を除く）	絵画	4	-	1	-	-	-	-	3	-	-	-	-	-
	彫刻	4	-	-	-	-	-	-	1	-	1	2	-	-
	その他	4	-	-	-	-	-	-	1	-	1	2	-	-
金属類（銅板、銅線、溝蓋・マンホール等）	34	-	7	-	-	-	-	17	-	-	-	8	1	1
貴金属・宝石等	118	27	13	-	-	5	1	-	-	-	5	49	1	17
時計類	104	19	13	-	-	1	-	-	-	-	5	49	1	16
農作物	133	-	-	-	-	-	-	-	-	-	5	125	3	-
衣料品類	747	5	28	-	-	1	-	-	4	2	12	653	31	11
食料品類	2,475	-	7	-	-	-	-	-	1	3	59	2,381	16	8
化粧品類	243	-	13	2	-	-	-	-	11	4	17	184	6	6
医薬品	102	-	-	1	-	-	-	-	3	-	5	93	-	-
書籍	171	-	25	-	-	-	-	-	-	-	4	135	4	3
バック・財布類	836	19	47	-	1	-	1	-	1	4	26	608	93	36
その他の被害品	1,928	9	119	1	2	2	2	25	7	10	64	1,569	74	44

注1 財産犯のうち、強盗・恐喝・窃盗・詐欺・横領・占有離脱物横領について記入してある。

2 解決事件を除く。

3 現金又は不動産（土地及び建物）の被害及び被害なしの件数は除かれている。

42 罪種別 被疑者の犯行（非行）府県数別 検挙人員

罪種	総数						うち)							
	総数	1 県	2 県		3 県以上			総数	1 県	2 県		3 県以上		
			1 管区	2 管区	1 管区	2 管区	3 管区以上			1 管区	2 管区	1 管区	2 管区	3 管区以上
刑法犯総数	12,263	12,153	44	33	5	17	11	1,219	1,211	6	2	-	-	-
凶悪犯	260	256	-	-	-	4	-	15	15	-	-	-	-	-
殺人	64	64	-	-	-	-	-	3	3	-	-	-	-	-
殺人	61	61	-	-	-	-	-	3	3	-	-	-	-	-
嬰兒殺	1	1	-	-	-	-	-	-	-	-	-	-	-	-
組織的殺人	-	-	-	-	-	-	-	-	-	-	-	-	-	-
組織的嬰兒殺	-	-	-	-	-	-	-	-	-	-	-	-	-	-
殺人予備	2	2	-	-	-	-	-	-	-	-	-	-	-	-
自殺関与・同意殺人	-	-	-	-	-	-	-	-	-	-	-	-	-	-
強盗	85	81	-	-	-	4	-	4	4	-	-	-	-	-
強盗殺人	4	4	-	-	-	-	-	-	-	-	-	-	-	-
強盗傷人	44	44	-	-	-	-	-	3	3	-	-	-	-	-
強盗・強制的性交等	1	1	-	-	-	-	-	-	-	-	-	-	-	-
強盗・準強盗	36	32	-	-	-	4	-	1	1	-	-	-	-	-
放火	32	32	-	-	-	-	-	1	1	-	-	-	-	-
強制的性交等	79	79	-	-	-	-	-	7	7	-	-	-	-	-
粗暴犯	2,901	2,895	3	3	-	-	-	172	172	-	-	-	-	-
凶器準備集合	-	-	-	-	-	-	-	-	-	-	-	-	-	-
暴行	1,339	1,336	1	2	-	-	-	40	40	-	-	-	-	-
傷害	1,209	1,207	2	-	-	-	-	101	101	-	-	-	-	-
うち) 傷害致死	2	2	-	-	-	-	-	-	-	-	-	-	-	-
脅迫	242	241	-	1	-	-	-	12	12	-	-	-	-	-
恐喝	111	111	-	-	-	-	-	19	19	-	-	-	-	-
窃盗犯	6,060	6,009	24	13	4	6	4	688	683	5	-	-	-	-
侵入盗	368	348	9	4	4	3	-	32	32	-	-	-	-	-
乗り物盗	558	554	2	1	-	1	-	201	200	1	-	-	-	-
非侵入盗	5,134	5,107	13	8	-	2	4	455	451	4	-	-	-	-
知能犯	740	712	9	8	1	3	7	40	37	1	2	-	-	-
詐欺	555	529	9	8	-	2	7	34	31	1	2	-	-	-
横領	92	90	-	-	1	1	-	3	3	-	-	-	-	-
横領	47	45	-	-	1	1	-	2	2	-	-	-	-	-
業務上横領	45	45	-	-	-	-	-	1	1	-	-	-	-	-
偽造	88	88	-	-	-	-	-	3	3	-	-	-	-	-
うち) 通貨偽造	5	5	-	-	-	-	-	-	-	-	-	-	-	-
うち) 文書偽造	73	73	-	-	-	-	-	3	3	-	-	-	-	-
うち) 支払用カード偽造	-	-	-	-	-	-	-	-	-	-	-	-	-	-
うち) 有価証券偽造	8	8	-	-	-	-	-	-	-	-	-	-	-	-
汚職	1	1	-	-	-	-	-	-	-	-	-	-	-	-
うち) 賄賂	-	-	-	-	-	-	-	-	-	-	-	-	-	-
あっせん利得処罰法	-	-	-	-	-	-	-	-	-	-	-	-	-	-
背任	4	4	-	-	-	-	-	-	-	-	-	-	-	-
風俗犯	361	358	1	1	-	1	-	29	29	-	-	-	-	-
賭博	76	75	-	-	-	1	-	-	-	-	-	-	-	-
わいせつ	285	283	1	1	-	-	-	29	29	-	-	-	-	-
うち) 強制わいせつ	173	172	-	1	-	-	-	20	20	-	-	-	-	-
うち) 公然わいせつ	76	76	-	-	-	-	-	6	6	-	-	-	-	-
その他	1,941	1,923	7	8	-	3	-	275	275	-	-	-	-	-
うち) 占有離脱物横領	906	903	1	2	-	-	-	143	143	-	-	-	-	-
うち) 公務執行妨害	131	131	-	-	-	-	-	4	4	-	-	-	-	-
うち) 住居侵入	235	234	-	-	-	1	-	56	56	-	-	-	-	-
うち) 逮捕監禁	41	41	-	-	-	-	-	6	6	-	-	-	-	-
うち) 略取誘拐・人身売買	34	25	4	5	-	-	-	2	2	-	-	-	-	-
うち) 盗品等	59	58	1	-	-	-	-	22	22	-	-	-	-	-
うち) 器物損壊等	339	336	1	1	-	1	-	28	28	-	-	-	-	-

注 警視庁及び北海道警察の区域は、それぞれ一つの管区警察局長の管轄区域とみなしている。

43 窃盗犯 手口別 被疑者の犯行（非行）府県数別 検挙人員

手口	総 数								う ち) 少 年					
	総 数	1 県	2 県		3 県 以 上			総 数	1 県	2 県		3 県 以 上		
			1 管 区	2 管 区	1 管 区	2 管 区	3 管 区 以 上			1 管 区	2 管 区	1 管 区	2 管 区	3 管 区 以 上
総数	6,060	6,009	24	13	4	6	4	688	683	5	-	-	-	-
侵入盗	368	348	9	4	4	3	-	32	32	-	-	-	-	-
空き巣	106	96	1	3	4	2	-	8	8	-	-	-	-	-
忍込み	23	22	-	-	-	1	-	3	3	-	-	-	-	-
居空き	7	6	1	-	-	-	-	-	-	-	-	-	-	-
ATM破り	-	-	-	-	-	-	-	-	-	-	-	-	-	-
金庫破り	30	30	-	-	-	-	-	3	3	-	-	-	-	-
旅館荒し	1	1	-	-	-	-	-	-	-	-	-	-	-	-
官公署荒し	-	-	-	-	-	-	-	-	-	-	-	-	-	-
学校荒し	14	14	-	-	-	-	-	9	9	-	-	-	-	-
病院荒し	4	4	-	-	-	-	-	-	-	-	-	-	-	-
給油所荒し	-	-	-	-	-	-	-	-	-	-	-	-	-	-
事務所荒し	44	44	-	-	-	-	-	5	5	-	-	-	-	-
出店荒し	28	26	2	-	-	-	-	3	3	-	-	-	-	-
工場荒し	10	10	-	-	-	-	-	-	-	-	-	-	-	-
更衣室荒し	7	7	-	-	-	-	-	1	1	-	-	-	-	-
倉庫荒し	34	29	4	1	-	-	-	-	-	-	-	-	-	-
その他	60	59	1	-	-	-	-	-	-	-	-	-	-	-
乗り物盗	558	554	2	1	-	1	-	201	200	1	-	-	-	-
自動車盗	49	46	1	1	-	1	-	2	2	-	-	-	-	-
オートバイ盗	54	54	-	-	-	-	-	49	49	-	-	-	-	-
自転車盗	455	454	1	-	-	-	-	150	149	1	-	-	-	-
非侵入盗	5,134	5,107	13	8	-	2	4	455	451	4	-	-	-	-
職権盗	29	25	-	3	-	1	-	2	2	-	-	-	-	-
慶弔盗	-	-	-	-	-	-	-	-	-	-	-	-	-	-
追出し盗	2	2	-	-	-	-	-	-	-	-	-	-	-	-
買物盗	19	19	-	-	-	-	-	6	6	-	-	-	-	-
訪問盗	8	8	-	-	-	-	-	6	6	-	-	-	-	-
払出盗	22	22	-	-	-	-	-	3	3	-	-	-	-	-
ATMねらい	-	-	-	-	-	-	-	-	-	-	-	-	-	-
窓口ねらい	-	-	-	-	-	-	-	-	-	-	-	-	-	-
途中ねらい	-	-	-	-	-	-	-	-	-	-	-	-	-	-
室内ねらい	-	-	-	-	-	-	-	-	-	-	-	-	-	-
客室ねらい	3	3	-	-	-	-	-	-	-	-	-	-	-	-
病室ねらい	-	-	-	-	-	-	-	-	-	-	-	-	-	-
ひったくり	7	6	-	-	-	-	1	4	4	-	-	-	-	-
すり	16	16	-	-	-	-	-	-	-	-	-	-	-	-
置き	212	209	3	-	-	-	-	15	12	3	-	-	-	-
仮睡者ねらい	8	8	-	-	-	-	-	2	2	-	-	-	-	-
車上ねらい	70	68	1	-	-	-	1	7	7	-	-	-	-	-
部品ねらい	37	37	-	-	-	-	-	14	14	-	-	-	-	-
脱衣場ねらい	5	5	-	-	-	-	-	1	1	-	-	-	-	-
自動販売機ねらい	14	13	1	-	-	-	-	4	3	1	-	-	-	-
色情ねらい	37	37	-	-	-	-	-	2	2	-	-	-	-	-
工事場ねらい	15	15	-	-	-	-	-	-	-	-	-	-	-	-
万引き	3,309	3,298	5	5	-	-	1	318	318	-	-	-	-	-
職場ねらい	147	145	1	-	-	1	-	23	23	-	-	-	-	-
同居ねらい	20	19	1	-	-	-	-	1	1	-	-	-	-	-
さい銭ねらい	30	30	-	-	-	-	-	-	-	-	-	-	-	-
その他	1,124	1,122	1	-	-	-	1	47	47	-	-	-	-	-

注 42表の脚注参照。

44 犯罪供用物別 特定罪種・事件種別 検挙件数(1)

犯罪供用物	総数		うち) 殺人		うち) 強盗		うち) 強制性交等		うち) 凶器準備集合		うち) 暴行		うち) 傷害		うち) 脅迫		うち) 恐喝		うち) 公務執行妨害			
	暴力団等事件		暴力団等事件		暴力団等事件		暴力団等事件		暴力団等事件		暴力団等事件		暴力団等事件		暴力団等事件		暴力団等事件		暴力団等事件			
実件数	総数	14,569	780	66	6	72	5	80	3	-	-	1,387	63	1,073	111	287	45	99	38	160	28	
犯罪供用物	あり	2,275	203	49	3	30	2	5	-	-	-	83	7	175	18	134	14	14	1	16	1	
	なし	12,294	577	17	3	42	3	75	3	-	-	1,304	56	898	93	153	31	85	37	144	27	
犯罪供用物別数	銃砲	-	-	-	-	-	-	-	-	-	-	-	-	-	-	-	-	-	-	-	-	
	けん銃	-	-	-	-	-	-	-	-	-	-	-	-	-	-	-	-	-	-	-	-	
	ライフル銃	-	-	-	-	-	-	-	-	-	-	-	-	-	-	-	-	-	-	-	-	
	散弾銃	-	-	-	-	-	-	-	-	-	-	-	-	-	-	-	-	-	-	-	-	
	空気銃	-	-	-	-	-	-	-	-	-	-	-	-	-	-	-	-	-	-	-	-	
	準空気銃	-	-	-	-	-	-	-	-	-	-	-	-	-	-	-	-	-	-	-	-	
	その他の銃砲	-	-	-	-	-	-	-	-	-	-	-	-	-	-	-	-	-	-	-	-	
	刀剣類・刃物類	219	15	30	1	17	-	2	-	-	-	24	1	33	3	80	7	2	1	2	-	
	日本刀	1	-	-	-	-	-	-	-	-	-	-	-	-	-	1	-	-	-	-	-	-
	あいくち	-	-	-	-	-	-	-	-	-	-	-	-	-	-	-	-	-	-	-	-	-
飛び出しナイフ	-	-	-	-	-	-	-	-	-	-	-	-	-	-	-	-	-	-	-	-	-	
その他の刀剣類	3	1	2	1	-	-	-	-	-	-	1	-	-	-	-	-	-	-	-	-	-	
ナイフ類	25	1	3	-	5	-	1	-	-	-	2	-	2	-	7	-	1	1	1	-	-	
包丁類	140	11	21	-	9	-	-	-	-	-	16	-	26	3	65	7	-	-	1	-	-	
はさみ	26	1	3	-	-	-	-	-	-	-	2	-	2	-	2	-	-	-	-	-	-	
小刀・かみそり	1	-	-	-	-	-	-	-	-	-	-	-	1	-	-	-	-	-	-	-	-	
その他の刃物類	23	1	1	-	3	-	1	-	-	-	3	1	2	-	5	-	1	-	-	-	-	
模造	模造	3	-	-	-	-	-	-	-	-	1	-	-	-	2	-	-	-	-	-	-	
	模造けん銃	-	-	-	-	-	-	-	-	-	-	-	-	-	-	-	-	-	-	-	-	
	模擬銃器	1	-	-	-	-	-	-	-	-	1	-	-	-	-	-	-	-	-	-	-	
	模造刀剣類	2	-	-	-	-	-	-	-	-	-	-	-	-	2	-	-	-	-	-	-	
工具類	工具類	1,037	97	2	-	1	-	-	-	-	2	1	7	1	3	-	-	-	-	2	-	
	ドライバー	624	30	-	-	-	-	-	-	-	-	-	-	-	-	-	-	-	-	-	-	
	バール	245	55	-	-	-	-	-	-	-	1	1	1	-	-	-	-	-	-	-	-	
	ペンチ・スパナ類	14	3	-	-	-	-	-	-	-	-	-	-	-	-	-	-	-	-	-	-	
	のこぎり	-	-	-	-	-	-	-	-	-	-	-	-	-	-	-	-	-	-	-	-	
	ガラス切り	-	-	-	-	-	-	-	-	-	-	-	-	-	-	-	-	-	-	-	-	
	ハンマー	33	-	2	-	1	-	-	-	-	1	-	4	-	1	-	-	-	-	-	-	
	その他	121	9	-	-	-	-	-	-	-	-	-	2	1	2	-	-	-	-	2	-	

44 犯罪供用物別 特定罪種・事件種別 検挙件数(2)

犯罪供用物	総数		うち) 殺人		うち) 強盗		うち) 強姦性交等		うち) 凶器準備集合		うち) 暴行		うち) 傷害		うち) 脅迫		うち) 恐喝		うち) 公務執行妨害	
	暴力団等事件		暴力団等事件		暴力団等事件		暴力団等事件		暴力団等事件		暴力団等事件		暴力団等事件		暴力団等事件		暴力団等事件		暴力団等事件	
毒劇物(薬)	6	-	-	-	1	-	2	-	-	-	-	-	-	-	-	-	-	-	-	-
青酸剤	-	-	-	-	-	-	-	-	-	-	-	-	-	-	-	-	-	-	-	-
農薬剤	1	-	-	-	-	-	-	-	-	-	-	-	-	-	-	-	-	-	-	-
麻酔剤	-	-	-	-	-	-	-	-	-	-	-	-	-	-	-	-	-	-	-	-
催眠剤	3	-	-	-	-	-	2	-	-	-	-	-	-	-	-	-	-	-	-	-
その他の毒劇物(薬)	2	-	-	-	1	-	-	-	-	-	-	-	-	-	-	-	-	-	-	-
火薬・爆薬類	1	1	-	-	-	-	-	-	-	-	-	-	-	-	-	-	-	-	-	-
火薬	1	1	-	-	-	-	-	-	-	-	-	-	-	-	-	-	-	-	-	-
爆薬	ダイナマイト	-	-	-	-	-	-	-	-	-	-	-	-	-	-	-	-	-	-	-
	その他	-	-	-	-	-	-	-	-	-	-	-	-	-	-	-	-	-	-	-
手りゅう弾・実包等	-	-	-	-	-	-	-	-	-	-	-	-	-	-	-	-	-	-	-	-
危険物	5	-	2	-	-	-	-	-	-	-	-	-	-	-	-	-	-	-	-	-
高圧ガス・都市ガス	1	-	1	-	-	-	-	-	-	-	-	-	-	-	-	-	-	-	-	-
消防法上の危険物	4	-	1	-	-	-	-	-	-	-	-	-	-	-	-	-	-	-	-	-
放射性物質	-	-	-	-	-	-	-	-	-	-	-	-	-	-	-	-	-	-	-	-
その他	1,004	90	15	2	11	2	1	-	-	-	56	5	135	14	49	7	12	-	12	1
スタンガン	2	-	-	-	1	-	-	-	-	-	-	-	-	1	-	-	-	-	-	-
クロスボー	-	-	-	-	-	-	-	-	-	-	-	-	-	-	-	-	-	-	-	-
その他の弓	1	-	-	-	-	-	-	-	-	1	-	-	-	-	-	-	-	-	-	-
エアソフトガン	3	2	-	-	-	-	-	-	-	-	-	2	1	1	1	-	-	-	-	-
ローブ・ひも類	11	-	3	-	3	-	-	-	-	-	-	1	-	-	-	-	-	-	-	-
スプレー	10	2	-	-	2	2	-	-	-	-	-	3	-	-	-	-	-	-	-	-
ガムテープ	1	-	-	-	-	-	-	-	-	-	-	-	-	-	-	-	-	-	-	-
玩具のけん銃	-	-	-	-	-	-	-	-	-	-	-	-	-	-	-	-	-	-	-	-
鉄器・こん棒類	11	1	-	-	1	-	-	-	-	-	-	6	1	1	-	-	-	-	1	-
その他	965	85	12	2	4	-	1	-	-	-	55	5	123	12	46	6	12	-	11	1

注 解決事件を除く。

45 罪種別 犯行の直接の動機・原因別 検挙件数（総数表）

罪種	総数	生活困窮	保険金目当	遊興費充	債務返済	職業的犯	一時的盗	対象物自 体の所有 消費目的	その他の 利欲	介護・看 病疲れ	子育ての 悩み	痴情	怨恨	憤怒	性的欲求	服従迎合	遊び、心 理スリ	自己顕示	薬物の 作用 注1)	異常めい てい・精 神障害等 注2)	ばちんこ 依存	ギャンブ ル依存	その他	動機不明
刑法犯総数	15,317	2,361	4	1,255	144	86	236	5,292	523	9	32	82	240	2,756	636	14	156	217	6	62	44	35	684	443
凶悪犯	263	23	-	7	5	1	-	14	4	4	2	3	15	51	74	-	6	-	-	4	-	-	30	20
殺人	66	-	-	-	2	-	-	-	-	3	2	2	9	35	-	-	1	-	-	1	-	-	6	5
殺人	62	-	-	-	2	-	-	-	-	3	1	2	6	35	-	-	1	-	-	1	-	-	6	5
嬰兒殺	1	-	-	-	-	-	-	-	-	-	1	-	-	-	-	-	-	-	-	-	-	-	-	-
組織的殺人	-	-	-	-	-	-	-	-	-	-	-	-	-	-	-	-	-	-	-	-	-	-	-	-
組織的嬰兒殺	-	-	-	-	-	-	-	-	-	-	-	-	-	-	-	-	-	-	-	-	-	-	-	-
殺人予備	3	-	-	-	-	-	-	-	-	-	-	-	-	-	-	-	-	-	-	-	-	-	-	-
自殺関与・同意殺人	-	-	-	-	-	-	-	-	-	-	-	-	-	-	-	-	-	-	-	-	-	-	-	-
強盗	72	23	-	7	3	1	-	14	3	-	-	-	1	6	1	-	-	-	-	-	-	-	8	5
強盗殺人	1	-	-	-	1	-	-	-	-	-	-	-	-	-	-	-	-	-	-	-	-	-	-	-
強盗傷人	34	8	-	5	2	-	-	8	1	-	-	-	1	4	-	-	-	-	-	-	-	-	3	2
強盗・強制性交等	1	-	-	-	-	-	-	-	-	-	-	-	-	-	1	-	-	-	-	-	-	-	-	-
強盗・準強盗	36	15	-	2	-	1	-	6	2	-	-	-	-	2	-	-	-	-	-	-	-	-	5	3
放火	45	-	-	-	-	-	-	1	1	-	-	1	4	9	-	-	5	-	-	3	-	-	16	5
強制性交等	80	-	-	-	-	-	-	-	-	-	-	1	1	73	-	-	-	-	-	-	-	-	-	5
粗暴犯	2,846	10	-	17	8	-	-	10	30	5	23	54	101	2,282	33	10	6	9	2	20	-	-	141	85
凶器準備集合	-	-	-	-	-	-	-	-	-	-	-	-	-	-	-	-	-	-	-	-	-	-	-	-
暴行	1,387	-	-	-	3	-	-	-	2	1	6	15	19	1,211	20	1	2	7	-	7	-	-	65	28
傷害	1,073	1	-	-	-	-	-	1	3	4	16	24	28	894	2	2	4	1	1	8	-	-	49	35
うち) 傷害致死	2	-	-	-	-	-	-	-	-	-	-	-	-	1	-	-	-	-	-	-	-	-	-	1
脅迫	287	3	-	-	1	-	-	1	6	-	1	15	48	158	11	5	-	1	1	5	-	-	19	12
恐喝	99	6	-	17	4	-	-	8	19	-	-	6	19	-	2	-	-	-	-	-	-	-	8	10
窃盗犯	8,551	1,868	-	952	75	56	162	4,346	309	-	1	3	17	9	153	1	68	192	-	7	30	28	135	139
侵入盗	1,152	398	-	402	29	15	18	98	23	-	-	3	8	-	20	-	4	70	-	1	11	10	5	37
乗り物盗	748	80	-	39	3	9	71	499	16	-	-	1	-	-	-	-	3	1	-	-	3	-	18	5
非侵入盗	6,651	1,390	-	511	43	32	73	3,749	270	-	1	-	8	9	133	1	61	121	-	6	16	18	112	97
知能犯	962	318	4	175	46	20	-	156	79	-	-	-	4	4	-	-	2	1	-	1	10	7	88	47
詐欺	748	280	4	149	34	17	-	111	56	-	-	-	1	1	-	-	2	1	-	1	3	5	44	39
横領	103	27	-	12	7	-	-	33	6	-	-	-	-	1	-	-	-	-	-	-	7	2	5	3
横領	53	16	-	2	-	-	-	26	3	-	-	-	-	1	-	-	-	-	-	-	2	-	3	-
業務上横領	50	11	-	10	7	-	-	7	3	-	-	-	-	-	-	-	-	-	-	-	5	2	2	3
偽造	106	11	-	12	5	3	-	11	17	-	-	3	1	-	-	-	-	-	-	-	-	-	39	4
うち) 通貨偽造	5	1	-	-	-	-	-	-	1	-	-	-	-	-	-	-	-	-	-	-	-	-	-	3
うち) 文書偽造	82	4	-	7	5	1	-	8	16	-	-	3	1	-	-	-	-	-	-	-	-	-	33	4
うち) 支払用カード偽造	-	-	-	-	-	-	-	-	-	-	-	-	-	-	-	-	-	-	-	-	-	-	-	-
うち) 有価証券偽造	16	5	-	5	-	2	-	3	-	-	-	-	-	-	-	-	-	-	-	-	-	-	1	-
汚職	1	-	-	-	-	-	-	-	-	-	-	-	-	1	-	-	-	-	-	-	-	-	-	-
うち) 賄賂	-	-	-	-	-	-	-	-	-	-	-	-	-	-	-	-	-	-	-	-	-	-	-	-
あっせん利得処罰法	-	-	-	-	-	-	-	-	-	-	-	-	-	-	-	-	-	-	-	-	-	-	-	-
背任	4	-	-	2	-	-	-	1	-	-	-	-	-	-	-	-	-	-	-	-	-	-	-	1
風俗犯	382	12	-	15	-	5	-	5	-	-	-	2	2	-	288	1	18	4	-	3	-	-	13	14
賭博	23	6	-	5	-	4	-	3	-	-	-	-	-	-	-	-	4	-	-	-	-	-	-	1
わいせつ	359	6	-	10	-	1	-	2	-	-	-	2	2	-	288	1	14	4	-	3	-	-	12	14
うち) 強制わいせつ	227	-	-	-	-	-	-	-	-	-	-	-	1	-	220	-	-	-	-	-	-	-	3	3
うち) 公然わいせつ	83	-	-	-	-	-	-	-	-	-	-	1	1	-	55	-	6	1	-	3	-	-	7	9
その他	2,313	130	-	89	10	4	74	766	96	-	6	20	101	410	88	2	56	11	4	27	4	-	277	138
うち) 古有離脱物横領	957	45	-	50	4	-	71	707	52	-	-	-	-	-	-	-	-	-	-	-	2	-	20	6
うち) 公務執行妨害	160	-	-	-	-	-	-	-	1	-	-	-	2	105	-	-	1	1	1	4	-	-	27	18
うち) 住居侵入	327	50	-	32	2	2	3	5	20	-	-	11	5	8	73	-	20	1	1	8	2	-	51	33
うち) 逮捕監禁	21	1	-	-	-	-	-	-	-	-	1	2	-	9	1	-	-	-	-	-	-	-	3	4
うち) 略取誘拐・人身売買	32	-	-	-	-	-	-	-	2	-	2	2	2	-	12	-	-	-	-	-	-	-	10	2
うち) 盗品等	78	5	-	7	-	-	-	44	7	-	-	-	-	-	-	2	-	-	-	-	-	-	6	7
うち) 器物損壊等	546	24	-	-	3	1	-	8	9	-	1	4	64	245	2	-	24	7	2	11	-	-	91	50

注1 「薬物の作用」とは、麻薬、覚せい剤、有機溶剤等の薬物の使用により興奮、幻覚等があることをいう。
 注2 「異常めいてい」とは、アルコールの影響により極度の興奮又は錯乱がみられる状態にあることをいう。
 注3 解決事件を除く。

45 罪種別 犯行の直接の動機・原因別 検挙件数（女表）

罪種	総数	生活困窮	保険金 目当て	遊興費 充当	債務返済	職業的 犯罪	一時的 盗	対象物自 体の所有 消費目的	その他の 利欲	介護・看 病疲れ	子育ての 悩み	痴情	怒	恨	憤	怒	性的欲求	服従迎合	遊び、心 理	自己顕示	薬物の 作用 注1)	異常めい てい・精 神障害等 注2)	ばちこ 存	ギャン ブル 依存	その他	動機不明
刑法犯総数	2,517	287	1	100	25	-	43	1,393	101	4	18	12	48	258	1	2	26	2	1	14	2	1	117	61		
凶悪犯	23	3	-	-	-	-	-	-	-	2	2	1	-	7	-	-	-	-	-	-	2	-	-	5	1	
殺人	13	-	-	-	-	-	-	-	-	1	2	1	-	5	-	-	-	-	-	-	-	-	-	3	1	
殺人	12	-	-	-	-	-	-	-	-	1	1	1	-	5	-	-	-	-	-	-	-	-	-	3	1	
嬰兒殺	1	-	-	-	-	-	-	-	-	-	-	-	-	-	-	-	-	-	-	-	-	-	-	-	-	
組織的殺人	-	-	-	-	-	-	-	-	-	-	-	-	-	-	-	-	-	-	-	-	-	-	-	-	-	
組織的嬰兒殺	-	-	-	-	-	-	-	-	-	-	-	-	-	-	-	-	-	-	-	-	-	-	-	-	-	
殺人予備	-	-	-	-	-	-	-	-	-	-	-	-	-	-	-	-	-	-	-	-	-	-	-	-	-	
自殺関与・同意殺人	-	-	-	-	-	-	-	-	-	-	-	-	-	-	-	-	-	-	-	-	-	-	-	-	-	
強盗	4	3	-	-	-	-	-	-	-	-	-	-	-	1	-	-	-	-	-	-	-	-	-	-	-	
強盗殺人	-	-	-	-	-	-	-	-	-	-	-	-	-	-	-	-	-	-	-	-	-	-	-	-	-	
強盗傷人	1	1	-	-	-	-	-	-	-	-	-	-	-	-	-	-	-	-	-	-	-	-	-	-	-	
強盗・強制性交等	3	2	-	-	-	-	-	-	-	-	-	-	-	-	-	1	-	-	-	-	-	-	-	-	-	
強盗・準強盗	3	2	-	-	-	-	-	-	-	-	-	-	-	-	-	-	-	-	-	-	-	-	-	-	-	
放火	6	-	-	-	-	-	-	-	-	1	-	-	-	-	-	1	-	-	-	-	-	2	-	-	2	
強制的性交等	-	-	-	-	-	-	-	-	-	-	-	-	-	-	-	-	-	-	-	-	-	-	-	-	-	
粗暴犯	280	-	-	1	-	-	-	2	1	2	11	9	18	213	-	-	-	-	-	1	4	-	-	12	6	
凶器準備集合	-	-	-	-	-	-	-	-	-	-	-	-	-	-	-	-	-	-	-	-	-	-	-	-	-	
暴行	121	-	-	-	-	-	-	-	-	-	2	3	4	106	-	-	-	-	-	-	3	-	-	2	1	
傷害	121	-	-	-	-	-	-	-	-	2	8	3	3	90	-	-	-	-	-	1	1	-	-	9	4	
うち) 傷害致死	1	-	-	-	-	-	-	-	-	-	-	-	-	1	-	-	-	-	-	-	-	-	-	-	-	
脅迫	28	-	-	-	-	-	-	-	-	1	3	8	15	-	-	-	-	-	-	-	-	-	-	1	-	
恐喝	10	-	-	1	-	-	-	2	1	-	-	3	2	-	-	-	-	-	-	-	-	-	-	-	1	
窃盗犯	1,842	239	-	63	9	-	37	1,299	81	-	1	-	10	2	-	1	20	1	-	3	1	1	43	31		
侵入盗	25	9	-	1	-	-	-	2	1	-	-	-	6	-	-	-	1	-	-	-	-	-	1	2	2	
乗り物盗	49	-	-	-	1	-	7	37	2	-	-	-	-	-	-	-	-	-	-	-	-	-	-	1	1	
非侵入盗	1,768	230	-	62	8	-	30	1,260	78	-	1	-	4	2	-	1	19	1	-	3	1	1	40	28		
知能犯	131	38	1	26	15	-	-	16	9	-	-	-	1	1	-	-	1	1	-	1	1	-	11	9		
詐欺	103	33	1	25	10	-	-	12	5	-	-	-	-	1	-	-	1	1	-	1	1	-	7	6		
横領	12	4	-	-	1	-	-	3	1	-	-	-	-	-	-	-	-	-	-	-	-	1	-	2		
横領	5	2	-	-	-	-	-	3	-	-	-	-	-	-	-	-	-	-	-	-	-	-	-	-		
業務上横領	7	2	-	-	1	-	-	1	-	-	-	-	-	-	-	-	-	-	-	-	-	1	-	2		
偽造	16	1	-	1	4	-	-	1	3	-	-	-	1	-	-	-	-	-	-	-	-	-	-	4	1	
うち) 通貨偽造	3	1	-	-	-	-	-	-	1	-	-	-	-	-	-	-	-	-	-	-	-	-	-	1	-	
うち) 文書偽造	13	-	-	1	4	-	-	1	2	-	-	-	1	-	-	-	-	-	-	-	-	-	-	3	1	
うち) 支払用カード偽造	-	-	-	-	-	-	-	-	-	-	-	-	-	-	-	-	-	-	-	-	-	-	-	-	-	
うち) 有価証券偽造	-	-	-	-	-	-	-	-	-	-	-	-	-	-	-	-	-	-	-	-	-	-	-	-	-	
汚職	-	-	-	-	-	-	-	-	-	-	-	-	-	-	-	-	-	-	-	-	-	-	-	-	-	
うち) 賄賂	-	-	-	-	-	-	-	-	-	-	-	-	-	-	-	-	-	-	-	-	-	-	-	-	-	
あっせん利得処罰法	-	-	-	-	-	-	-	-	-	-	-	-	-	-	-	-	-	-	-	-	-	-	-	-	-	
背任	-	-	-	-	-	-	-	-	-	-	-	-	-	-	-	-	-	-	-	-	-	-	-	-	-	
風俗犯	5	-	-	1	-	-	-	-	-	-	-	-	-	-	-	-	-	3	-	-	-	-	-	-	1	
賭博	-	-	-	-	-	-	-	-	-	-	-	-	-	-	-	-	-	-	-	-	-	-	-	-	-	
わいせつ	5	-	-	1	-	-	-	-	-	-	-	-	-	-	-	-	-	3	-	-	-	-	-	-	1	
うち) 強制わいせつ	-	-	-	-	-	-	-	-	-	-	-	-	-	-	-	-	-	-	-	-	-	-	-	-	-	
うち) 公然わいせつ	-	-	-	-	-	-	-	-	-	-	-	-	-	-	-	-	-	-	-	-	-	-	-	-	-	
その他	236	7	-	9	1	-	6	76	10	-	4	2	19	35	1	1	2	-	-	4	-	-	46	13		
うち) 古有離脱物横領	100	5	-	6	1	-	6	73	6	-	-	-	-	-	-	-	-	-	-	-	-	-	3	-		
うち) 公務執行妨害	10	-	-	-	-	-	-	-	-	-	-	-	-	4	-	-	-	-	-	-	-	-	2	1		
うち) 住居侵入	19	1	-	2	-	-	-	-	2	-	-	1	1	-	-	1	-	-	-	-	-	1	-	6	3	
うち) 逮捕監禁	2	-	-	-	-	-	-	-	-	-	1	-	-	-	-	-	-	-	-	-	-	-	1	-		
うち) 略取誘拐・人身売買	2	-	-	-	-	-	-	-	-	-	-	-	-	-	-	-	-	-	-	-	-	-	2	-		
うち) 盗品等	7	-	-	1	-	-	-	3	1	-	-	-	-	-	-	-	1	-	-	-	-	-	-	1		
うち) 器物損壊等	53	-	-	-	-	-	-	-	1	-	1	-	9	22	-	-	-	-	-	-	-	-	18	2		

注1 「薬物の作用」とは、麻薬、覚せい剤、有機溶剤等の薬物の使用により興奮、幻覚等があることをいう。
 注2 「異常めいてい」とは、アルコールの影響により極度の興奮又は錯乱がみられる状態にあることをいう。
 注3 解決事件を除く。

46 罪種別 犯行時の職業別 検挙人員(1)

罪種	総数	自営業・家族従業者注1)							被雇用者・勤め人												
		農・林・漁業	販売店主	飲食店主	土木・建築・業営	不動産業	製造業	その他の自営業主	専門技術職					管理的職業			事務職	販売従事者			
									教員	医療従事者注2)	芸術家・プロスポーツ選手	弁護士	情報処理技術者	その他専門技術職	議員・知事・課長以上の公務員注3)	社会公団等の役員		会社等の課長	事務員	販売員	外交員・セールスマン
刑法犯総数	12,263	41	38	88	188	26	32	449	36	82	2	2	13	69	5	117	14	93	155	61	2
凶悪犯	260	-	1	1	3	-	-	14	-	2	-	-	1	-	-	4	2	5	1	1	-
殺人	64	-	-	-	2	-	-	5	-	-	-	-	-	-	-	1	-	1	-	1	-
殺人	61	-	-	-	2	-	-	5	-	-	-	-	-	-	-	1	-	1	-	1	-
- 嬰児殺	1	-	-	-	-	-	-	-	-	-	-	-	-	-	-	-	-	-	-	-	-
- 組織的殺人	-	-	-	-	-	-	-	-	-	-	-	-	-	-	-	-	-	-	-	-	-
- 組織的嬰児殺	-	-	-	-	-	-	-	-	-	-	-	-	-	-	-	-	-	-	-	-	-
- 殺人予備	2	-	-	-	-	-	-	-	-	-	-	-	-	-	-	-	-	-	-	-	-
- 自殺関与・同意殺人	-	-	-	-	-	-	-	-	-	-	-	-	-	-	-	-	-	-	-	-	-
強盗	85	-	-	-	1	-	-	2	-	-	-	-	-	-	-	1	-	1	1	-	-
- 強盗殺人	4	-	-	-	1	-	-	-	-	-	-	-	-	-	-	-	-	-	-	-	-
- 強盗傷入	44	-	-	-	-	-	-	1	-	-	-	-	-	-	-	1	-	1	-	-	-
- 強盗・強制性交等	1	-	-	-	-	-	-	-	-	-	-	-	-	-	-	-	-	-	-	-	-
- 強盗・準強盗	36	-	-	-	-	-	-	1	-	-	-	-	-	-	-	-	-	-	1	-	-
放火	32	-	-	-	-	-	-	2	-	-	-	-	-	-	-	-	1	-	-	-	-
- 強制性交等	79	-	1	1	-	-	-	5	-	2	-	-	1	-	-	2	1	3	-	-	-
粗暴犯	2,901	14	11	35	96	10	12	168	13	27	-	-	4	20	1	59	3	25	31	10	1
凶器準備集合	-	-	-	-	-	-	-	-	-	-	-	-	-	-	-	-	-	-	-	-	-
暴行	1,339	5	5	19	38	5	4	74	7	5	-	-	3	10	-	20	-	15	14	7	-
傷害	1,209	6	6	13	52	4	6	77	5	20	-	-	1	10	1	34	3	7	13	1	1
- うち) 傷害致死	2	-	-	-	-	-	-	-	-	-	-	-	-	-	-	-	-	-	-	-	-
脅迫	242	3	-	3	6	1	2	9	1	2	-	-	-	-	-	3	-	3	3	1	-
恐喝	111	-	-	-	-	-	-	8	-	-	-	-	-	-	-	2	-	-	1	1	-
窃盗犯	6,060	17	15	30	48	7	11	123	13	32	2	2	2	20	1	15	3	41	85	22	1
- 侵入盗	368	-	-	3	8	-	-	11	1	-	1	-	-	1	-	2	-	1	3	2	1
- 乗り物盗	558	1	1	-	2	-	1	14	2	2	-	-	1	1	-	1	-	3	6	3	-
- 非侵入盗	5,134	16	14	27	38	7	10	98	10	30	1	2	1	18	1	12	3	37	76	17	-
知能犯	740	2	5	9	13	-	2	48	1	3	-	-	1	8	-	20	2	6	13	9	-
詐欺	555	-	5	8	10	-	2	37	-	2	-	-	-	6	-	6	-	3	7	3	-
横領	92	-	-	-	2	-	-	4	-	1	-	-	-	1	-	7	-	2	5	3	-
- 横領	47	-	-	-	1	-	-	2	-	-	-	-	-	1	-	2	-	-	1	1	-
- 業務上横領	45	-	-	-	1	-	-	2	-	1	-	-	-	-	-	5	-	2	4	2	-
偽造	88	-	-	1	1	-	-	7	1	-	-	-	1	1	-	7	1	1	-	3	-
- うち) 通貨偽造	5	-	-	-	-	-	-	-	-	-	-	-	-	-	-	-	-	-	-	-	-
- うち) 文書偽造	73	-	-	1	1	-	-	7	1	-	-	-	1	1	-	7	1	1	-	3	-
- うち) 支払用カード偽造	-	-	-	-	-	-	-	-	-	-	-	-	-	-	-	-	-	-	-	-	-
- うち) 有価証券偽造	8	-	-	-	-	-	-	-	-	-	-	-	-	-	-	-	-	-	-	-	-
汚職	1	-	-	-	-	-	-	-	-	-	-	-	-	-	-	-	-	-	-	-	-
- うち) 賄賂	-	-	-	-	-	-	-	-	-	-	-	-	-	-	-	-	-	-	-	-	-
- あっせん利得処罰法	-	-	-	-	-	-	-	-	-	-	-	-	-	-	-	-	-	-	-	-	-
背任	4	2	-	-	-	-	-	-	-	-	-	-	-	-	-	-	1	-	1	-	-
風俗犯	361	1	2	4	2	2	2	28	5	4	-	-	2	2	-	4	2	3	4	9	-
賭博	76	-	-	-	-	1	-	12	-	1	-	-	-	-	-	-	2	-	-	4	-
わいせつ	285	1	2	4	2	1	2	16	5	3	-	-	2	2	-	4	-	3	4	5	-
- うち) 強制わいせつ	173	-	1	4	2	-	-	12	4	2	-	-	2	1	-	3	-	2	3	2	-
- うち) 公然わいせつ	76	-	-	-	-	-	1	4	-	-	-	-	-	-	-	-	-	-	-	2	-
その他	1,941	7	4	9	26	7	5	68	4	14	-	-	3	19	3	15	2	13	21	10	-
- うち) 占有離脱物横領	906	2	-	3	7	1	1	24	1	6	-	-	3	8	-	5	-	7	14	3	-
- うち) 公務執行妨害	131	-	-	2	4	-	-	7	-	-	-	-	-	2	-	2	-	1	-	1	-
- うち) 住居侵入	235	1	-	2	4	2	1	5	2	2	-	-	-	4	-	-	-	1	2	4	-
- うち) 逮捕監禁	41	-	-	-	1	-	-	2	-	-	-	-	-	-	1	3	-	-	-	-	-
- うち) 略取誘拐・人身売買	34	1	-	-	-	-	-	-	-	1	-	-	-	1	-	-	-	-	-	-	-
- うち) 盗品等	59	-	2	-	-	-	-	4	-	-	-	-	-	-	-	1	-	-	-	-	-
- うち) 器物損壊等	339	1	1	2	8	1	1	12	-	1	-	-	-	2	-	2	-	1	4	1	-

46 罪種別 犯行時の職業別 検挙人員(2)

罪 種	被 雇 用 者 勤 め 人																				
	サ ー ビ ス 業 従 事 者						技 能 工						保 安 従 事 者		通 信 運 輸 従 事 者		労 務 作 業 者			そ の 他	
	美 容 師 理 容 師	調 理 人 ハ ー テ ン ダ ー	飲 食 店 店 員	ホ ス テ ス ホ ス ト	遊 技 場 店 員 等	そ の 他 の サ ー ビ ス 職	建 設 職 人 配 管 工	輸 送 機 械 工	機 械 工 (輸 送 ・ 精 密 を 除 く)	金 加 工 工 工	食 品 製 造 工 品 工	そ の 他 の 技 能 工	警 察 官 ・ 自 衛 官 ・ 消 防 士 等	そ の 他 の 安 保 従 事 者 (注 4)	運 送 従 事 者	通 信 従 事 者	土 木 建 設 労 務 作 業 者	運 送 労 務 作 業 者	搬 送 労 務 作 業 者	そ の 他 の 労 務 作 業 者	そ の 他
刑法犯総数	33	18	193	40	27	174	152	39	116	72	39	220	29	44	184	5	340	82	468	2,424	
凶悪犯	-	-	4	1	-	7	7	-	5	1	-	3	1	1	2	-	10	1	20	38	
殺人	-	-	-	1	-	2	-	-	2	-	-	-	-	-	-	-	-	-	4	9	
殺人	-	-	-	1	-	2	-	-	2	-	-	-	-	-	-	-	-	-	4	9	
嬰兒殺	-	-	-	-	-	-	-	-	-	-	-	-	-	-	-	-	-	-	-	-	
組織的殺人	-	-	-	-	-	-	-	-	-	-	-	-	-	-	-	-	-	-	-	-	
組織的嬰兒殺	-	-	-	-	-	-	-	-	-	-	-	-	-	-	-	-	-	-	-	-	
殺人予備	-	-	-	-	-	-	-	-	-	-	-	-	-	-	-	-	-	-	-	-	
自殺関与・同意殺人	-	-	-	-	-	-	-	-	-	-	-	-	-	-	-	-	-	-	-	-	
強盗	-	-	-	-	-	1	3	-	-	1	-	-	-	-	-	-	8	1	6	10	
強盗殺人	-	-	-	-	-	-	-	-	-	-	-	-	-	-	-	-	2	-	-	-	
強盗傷入	-	-	-	-	-	1	3	-	-	-	-	-	-	-	-	3	-	-	2	6	
強盗・強制性交等	-	-	-	-	-	-	-	-	-	-	-	-	-	-	-	-	-	-	1	-	
強盗・準強盗	-	-	-	-	-	-	-	-	-	1	-	-	-	-	-	3	1	-	3	4	
放火	-	-	-	-	-	-	2	-	-	-	-	1	-	-	-	1	-	-	3	2	
強制性交等	-	-	4	-	-	4	2	-	3	-	-	2	1	1	2	1	-	-	7	17	
粗暴犯	7	3	57	18	6	48	59	16	32	32	7	64	12	14	87	2	104	33	132	667	
凶器準備集合	-	-	-	-	-	-	-	-	-	-	-	-	-	-	-	-	-	-	-	-	
暴行	4	1	20	6	-	28	24	7	12	15	3	29	5	8	36	1	33	9	63	350	
傷害	3	2	30	10	5	16	33	8	16	15	3	28	5	5	42	1	59	23	59	243	
うち) 傷害致死	-	-	-	-	-	-	-	-	-	-	-	-	-	-	-	-	-	-	-	-	
脅迫	-	-	4	1	1	2	-	1	2	2	1	5	2	1	7	-	4	1	5	55	
恐喝	-	-	3	1	-	2	2	-	2	-	-	2	-	-	2	-	8	-	5	19	
窃盗犯	17	7	83	7	6	76	49	12	37	21	25	96	4	19	57	2	139	26	192	1,063	
侵入盗	3	-	8	-	-	8	6	1	6	3	1	8	1	-	6	-	33	2	22	51	
乗り物盗	1	1	17	3	1	5	4	1	5	-	-	10	-	3	4	1	16	3	21	100	
非侵入盗	13	6	58	4	5	63	39	10	26	18	24	78	3	16	47	1	90	21	149	912	
知能犯	2	3	11	3	2	16	7	-	5	3	1	10	2	3	8	-	13	2	14	148	
詐欺	2	1	7	2	2	13	4	-	2	2	1	8	-	3	6	-	7	1	11	105	
横領	-	2	3	1	-	2	2	-	2	-	-	1	-	-	1	-	4	-	2	23	
横領	-	1	-	-	-	1	2	-	1	-	-	1	-	-	-	-	3	-	2	10	
業務上横領	-	1	3	1	-	1	-	-	1	-	-	-	-	-	1	-	1	-	-	13	
偽造	-	-	1	-	-	1	1	-	1	1	-	1	1	1	1	-	2	1	1	20	
うち) 通貨偽造	-	-	-	-	-	-	-	-	-	-	-	-	-	-	-	-	1	-	-	2	
うち) 文書偽造	-	-	1	-	-	-	-	-	1	1	-	1	1	1	1	1	1	1	-	14	
うち) 支払用カード偽造	-	-	-	-	-	-	-	-	-	-	-	-	-	-	-	-	-	-	-	-	
うち) 有価証券偽造	-	-	-	-	-	-	1	-	-	-	-	-	-	-	-	-	-	-	1	3	
汚職	-	-	-	-	-	-	-	-	-	-	-	-	1	-	-	-	-	-	-	-	
うち) 賄賂	-	-	-	-	-	-	-	-	-	-	-	-	-	-	-	-	-	-	-	-	
あっせん利得処罰法	-	-	-	-	-	-	-	-	-	-	-	-	-	-	-	-	-	-	-	-	
背任	-	-	-	-	-	-	-	-	-	-	-	-	-	-	-	-	-	-	-	-	
風俗犯	2	-	2	-	10	5	2	-	7	4	1	11	3	2	4	-	4	7	23	88	
賭博	-	-	-	-	9	2	1	-	-	-	-	1	-	-	-	-	-	1	-	19	
わいせつ	2	-	2	-	1	3	1	-	7	4	1	10	3	2	4	-	4	6	23	69	
うち) 強制わいせつ	2	-	2	-	1	2	1	-	3	2	1	6	2	1	4	-	2	3	16	43	
うち) 公然わいせつ	-	-	-	-	-	1	-	-	3	2	-	4	-	1	-	-	2	1	6	15	
その他	5	5	36	11	3	22	28	11	30	11	5	36	7	5	26	1	70	13	87	420	
うち) 占有離脱物横領	4	2	19	7	3	9	8	6	12	8	2	15	1	2	12	-	17	8	45	219	
うち) 公務執行妨害	-	-	-	-	-	-	3	-	1	1	1	5	-	-	2	-	7	1	3	24	
うち) 住居侵入	-	1	5	1	-	3	3	1	9	-	1	2	-	-	2	-	9	-	8	48	
うち) 逮捕監禁	-	-	-	-	-	-	-	1	2	-	-	-	-	-	1	-	5	-	2	11	
うち) 略取誘拐・人身売買	-	-	-	-	-	1	-	-	1	-	-	-	-	-	1	-	4	-	1	7	
うち) 盗品等	-	-	1	-	-	1	2	-	-	1	-	-	-	-	1	-	2	-	2	5	
うち) 器物損壊等	1	2	8	2	-	5	8	2	5	1	1	5	-	1	3	1	14	4	16	71	

46 罪種別 犯行時の職業別 検挙人員(3)

罪種	無職							職者						
	学生・生徒等							無職者						
	未就学児	小学生	中学生	高校生	大学生	専修学校生等	主婦	失業者	利配子・年金・雇用保険等生活者	浮浪者(注5)	その他の無職者			
刑法犯総数	-	-	203	436	208	142	280	139	10	1,184	145	3,304		
凶悪犯	-	-	3	7	6	1	1	2	-	10	1	93		
殺人	-	-	1	2	2	-	1	2	-	4	-	24		
殺人	-	-	1	2	2	-	1	-	-	4	-	23		
嬰兒殺	-	-	-	-	-	-	1	-	-	-	-	-		
組織的殺人	-	-	-	-	-	-	-	-	-	-	-	-		
組織的嬰兒殺	-	-	-	-	-	-	-	-	-	-	-	-		
殺人予備	-	-	-	-	-	-	1	-	-	-	-	1		
自殺関与・同意殺人	-	-	-	-	-	-	-	-	-	-	-	-		
強盗	-	-	-	2	-	-	-	-	-	3	1	43		
強盗殺人	-	-	-	-	-	-	-	-	-	-	-	1		
強盗傷人	-	-	-	1	-	-	-	-	-	2	-	23		
強盗・強制性交等	-	-	-	-	-	-	-	-	-	-	-	-		
強盗・準強盗	-	-	-	1	-	-	-	-	-	1	1	19		
放火	-	-	-	-	-	1	-	-	-	3	-	16		
強制性交等	-	-	2	3	4	-	-	-	-	-	-	10		
粗暴犯	-	-	25	43	24	21	34	26	3	163	6	616		
凶器準備集合	-	-	-	-	-	-	-	-	-	-	-	-		
暴行	-	-	10	9	14	6	20	11	3	93	2	286		
傷害	-	-	12	23	7	12	11	11	-	44	2	221		
うち) 傷害致死	-	-	-	-	-	-	1	-	-	-	-	1		
脅迫	-	-	2	5	-	1	2	3	-	22	1	75		
恐喝	-	-	1	6	3	2	1	1	-	4	1	34		
窃盗犯	-	-	123	256	99	63	218	71	5	892	109	1,796		
侵入盗	-	-	4	4	6	2	4	6	-	10	17	122		
乗り物盗	-	-	36	84	23	15	2	8	-	28	8	120		
非侵入盗	-	-	83	168	70	46	212	57	5	854	84	1,554		
知能犯	-	-	-	10	9	3	11	14	-	17	12	269		
詐欺	-	-	-	7	9	2	8	13	-	14	11	225		
横領	-	-	-	1	-	1	1	1	-	1	1	18		
横領	-	-	-	1	-	1	1	1	-	1	1	12		
業務上横領	-	-	-	-	-	-	-	-	-	-	-	6		
偽造	-	-	-	2	-	-	2	-	-	2	-	26		
うち) 通貨偽造	-	-	-	-	-	-	-	-	-	-	-	2		
うち) 文書偽造	-	-	-	2	-	-	2	-	-	1	-	22		
うち) 支払用カード偽造	-	-	-	-	-	-	-	-	-	-	-	2		
うち) 有価証券偽造	-	-	-	-	-	-	-	-	-	1	-	1		
汚職	-	-	-	-	-	-	-	-	-	-	-	-		
うち) 賄賂	-	-	-	-	-	-	-	-	-	-	-	-		
あっせん利得処罰法	-	-	-	-	-	-	-	-	-	-	-	-		
背任	-	-	-	-	-	-	-	-	-	-	-	-		
風俗犯	-	-	10	9	4	1	-	3	-	10	1	72		
賭博	-	-	-	-	-	-	-	-	-	1	-	22		
わいせつ	-	-	10	9	4	1	-	3	-	9	1	50		
うち) 強制わいせつ	-	-	7	6	4	1	-	2	-	5	-	19		
うち) 公然わいせつ	-	-	1	3	-	-	-	1	-	4	1	24		
その他	-	-	42	111	66	53	16	23	2	92	16	458		
うち) 占有離脱物横領	-	-	19	65	49	36	8	15	-	59	7	164		
うち) 公務執行妨害	-	-	-	4	-	-	-	1	-	8	1	50		
うち) 住居侵入	-	-	9	17	13	6	-	2	-	2	7	56		
うち) 逮捕監禁	-	-	-	-	-	1	1	-	-	-	-	10		
うち) 略取誘拐・人身売買	-	-	1	-	1	-	-	1	-	-	-	13		
うち) 盗品等	-	-	4	13	-	6	1	1	-	-	-	12		
うち) 器物損壊等	-	-	8	8	1	1	4	2	2	18	1	107		

- 注1 「自営業・家族従業者」には、個人で企(事)業を営業者及びその家族でその企(事)業活動に従事することを職業としている者のほか、企業の規模がきわめて小さく、かつ、実態が個人企業のそれと変わらない法人の営業者及びそこに勤務する家族たる従業員をも含むものとする。
- 2 「医療・保健従事者」とは、医師、歯科医師、保健師、助産師、看護師、あん摩マッサージ指圧師・はり師・きゅう師、柔道整復師、栄養士、薬剤師、獣医師等の業務に従事するものをいう。医療品・医療用具の販売に従事する者は、「販売店員」に含め、これに含めないものとする。
- 3 「議員・知事・課長以上の公務員」のうち、「課長以上の公務員」には、警察官、自衛官、海上保安官、入国警備官等の司法警察職員、特別司法警察職員及びこれに準ずる者並びに消防官の身分を有する者は含まれない。
- 4 「その他の保安従事者」とは、工場、病院、学校、事務所、その他公私の施設において、火災、破損、盗難の予防、突発事故、不法侵入の防止等、財産の保護及び構内秩序に関する警備の業務に従事する者及び他に分類されない保安業務に従事する踏切警手、学童養護員、交通巡査員をいう。
- 5 「浮浪者」とは、一定の住居及び職業を有しないで諸所をうろついている者をいう。

47 窃盗犯 手口別 犯行時の職業別 検挙人員(1)

手口	総数	自営業・家族従業者注1)								被雇用者													
		農・林・漁	販売店主	飲食店主	土木建築自営	不動産業自営	製造業自営	その他の自営業主	専門・技術職							管理的職業			事務職			販売従事者	
									教員	医療保健従業者注2)	芸能人・プロダンサー・歌手	弁護士	情報処理技術者	その他専門技術職	議員・知事・課長以上の公務員注3)	会社の役員	会社等の部長	事務員	販売店員	外交員・セールスマン	露店・行商・廃品回収		
総数	6,060	17	15	30	48	7	11	123	13	32	2	2	2	20	1	15	3	41	85	22	1		
侵入盗	368	-	-	3	8	-	-	11	1	-	1	-	-	1	-	2	-	1	3	2	1		
空き巣	106	-	-	-	2	-	-	3	-	-	1	-	-	-	-	1	-	-	-	1	1		
忍込み	23	-	-	-	-	-	-	1	-	-	-	-	-	-	-	1	-	-	-	-	-		
居空き	7	-	-	-	-	-	-	-	-	-	-	-	-	-	-	-	-	-	-	-	-		
A.T.M破り	-	-	-	-	-	-	-	-	-	-	-	-	-	-	-	-	-	-	-	-	-		
金庫破り	30	-	-	2	-	-	-	-	-	-	-	-	-	-	-	-	-	-	1	-	-		
旅館荒し	1	-	-	-	-	-	-	-	-	-	-	-	-	-	-	-	-	-	-	-	-		
官公署荒し	-	-	-	-	-	-	-	-	-	-	-	-	-	-	-	-	-	-	-	-	-		
学校荒し	14	-	-	-	-	-	-	-	1	-	-	-	-	-	-	-	-	-	-	-	-		
病院荒し	4	-	-	-	-	-	-	-	-	-	-	-	-	-	-	-	-	-	-	-	-		
給油所荒し	-	-	-	-	-	-	-	-	-	-	-	-	-	-	-	-	-	-	-	-	-		
事務所荒し	44	-	-	-	2	-	-	2	-	-	-	-	-	-	-	-	-	1	1	-	-		
出店荒し	28	-	-	-	-	-	-	-	-	-	-	-	-	-	-	-	-	-	-	-	-		
工場荒し	10	-	-	-	-	-	-	-	-	-	-	-	-	-	-	-	-	-	-	-	-		
更衣室荒し	7	-	-	-	-	-	-	-	-	-	-	-	-	-	-	-	-	-	-	-	-		
倉庫荒し	34	-	-	-	2	-	-	1	-	-	-	-	-	1	-	-	-	-	-	1	-		
その他	60	-	-	1	2	-	-	4	-	-	-	-	-	-	-	-	-	-	-	-	1		
乗り物盗	558	1	1	-	2	-	1	14	2	2	-	-	1	1	-	1	-	3	6	3	-		
自動車盗	49	-	1	-	2	-	-	7	-	-	-	-	-	-	-	-	-	-	-	-	-		
オートバイ盗	54	-	-	-	-	-	-	-	-	-	-	-	-	-	-	-	-	-	1	-	-		
自転車盗	455	1	-	-	-	-	1	7	2	2	-	-	1	1	-	1	-	3	5	3	-		
非侵入盗	5,134	16	14	27	38	7	10	98	10	30	1	2	1	18	1	12	3	37	76	17	-		
職権盗	29	-	-	-	-	-	-	1	-	-	-	-	-	-	-	1	-	-	-	-	-		
慶弔盗	-	-	-	-	-	-	-	-	-	-	-	-	-	-	-	-	-	-	-	-	-		
追出し盗	2	-	-	-	-	-	-	-	-	-	-	-	-	-	-	-	-	-	-	-	-		
買物盗	19	-	-	-	-	1	-	1	-	1	-	-	-	-	-	-	-	-	-	1	-		
訪問盗	8	-	-	-	-	-	-	-	-	-	-	-	-	-	-	-	-	-	-	-	-		
払出盗	22	-	-	-	-	-	-	1	-	1	-	-	-	-	-	-	-	-	-	-	-		
A.T.Mねらい	-	-	-	-	-	-	-	-	-	-	-	-	-	-	-	-	-	-	-	-	-		
窓口ねらい	-	-	-	-	-	-	-	-	-	-	-	-	-	-	-	-	-	-	-	-	-		
途中ねらい	-	-	-	-	-	-	-	-	-	-	-	-	-	-	-	-	-	-	-	-	-		
室内ねらい	-	-	-	-	-	-	-	-	-	-	-	-	-	-	-	-	-	-	-	-	-		
客室ねらい	3	-	-	-	-	-	-	-	-	-	-	-	-	-	-	-	-	-	-	-	-		
病室ねらい	-	-	-	-	-	-	-	-	-	-	-	-	-	-	-	-	-	-	-	-	-		
ひったくり	7	-	-	-	1	-	-	-	-	-	-	-	-	-	-	-	-	-	-	-	-		
すり	16	-	-	-	-	-	-	-	-	1	-	-	-	-	-	-	-	1	-	-	-		
置引き	212	1	-	-	3	-	-	5	1	-	-	-	1	-	-	1	-	1	4	2	-		
仮睡者ねらい	8	-	-	-	-	-	-	-	-	-	-	-	-	-	-	-	-	-	-	-	-		
車上ねらい	70	-	-	-	2	1	-	4	-	-	-	-	-	-	-	-	-	1	1	-	-		
部品ねらい	37	-	-	-	-	-	-	2	-	-	-	-	-	-	-	-	-	1	-	-	-		
脱衣場ねらい	5	-	-	-	-	-	-	1	-	-	-	-	-	1	-	-	-	-	-	-	-		
自動販売機ねらい	14	-	-	-	-	-	-	-	-	-	-	-	-	-	-	-	-	-	-	-	-		
色情ねらい	37	-	-	-	-	-	-	-	-	-	-	-	-	-	-	-	-	-	3	2	-		
工事場ねらい	15	-	-	-	3	-	-	1	-	-	-	-	-	-	-	-	-	-	-	-	-		
万引き	3,309	11	10	13	12	3	5	42	8	12	1	1	-	12	1	6	3	29	22	9	-		
職場ねらい	147	-	-	-	1	-	-	1	-	4	-	-	-	-	-	-	-	-	29	-	-		
同居ねらい	20	-	-	-	1	-	-	1	-	-	-	-	-	-	-	-	-	1	-	-	-		
さい銭ねらい	30	-	-	-	-	-	-	1	-	-	-	-	-	-	-	-	-	-	1	-	-		
その他	1,124	4	4	14	15	2	4	38	1	11	-	1	-	5	-	4	-	3	16	3	-		

注1～5 46表の後注参照。

47 窃盗犯 手口別 犯行時の職業別 検挙人員(2)

手口	被 雇 用 者 勤 め 人																				
	サ ー ビ ス 業 従 事 者						技 能 工						保 安 従 事 者		通 信 運 輸 従 事 者			労 務 作 業 者			そ の 他
	美 容 師 理 容 師	調 理 人 パ ー テ ン タ ー	飲 食 店 店 員	ホ ス テ ス ホ ス ト	遊 技 場 等 店 員	そ の 他 の サ ー ビ ス 職	建 設 職 人 配 管 工	輸 送 機 械 精 密 工	機 械 工 (輸 送 ・ 精 密 を 除 く)	金 加 工	属 工	食 衣 製 品 料 造 工	そ の 他 の 工	警 察 官 ・ 自 衛 官 等	そ の 他 の 保 安 従 事 者 注 4)	運 送 従 事 者	輸 送 従 事 者	信 者	土 木 建 設 労 務 作 業 者	運 送 従 事 者	
総数	17	7	83	7	6	76	49	12	37	21	25	96	4	19	57	2	139	26	192	1,063	
侵入盗	3	-	8	-	-	8	6	1	6	3	1	8	1	-	6	-	33	2	22	51	
空き巣	2	-	4	-	-	3	1	-	2	2	-	1	1	-	-	-	5	-	6	13	
忍込み	-	-	-	-	-	-	-	-	-	-	-	-	-	-	1	-	3	-	2	4	
居空き	-	-	-	-	-	-	-	-	-	-	-	-	-	-	-	-	1	-	1	1	
ATM破り	-	-	-	-	-	-	-	-	-	-	-	-	-	-	-	-	-	-	-	-	
金庫破り	-	-	1	-	-	1	-	-	-	-	-	-	-	-	1	-	4	1	4	7	
旅館荒し	-	-	-	-	-	1	-	-	-	-	-	-	-	-	-	-	-	-	-	-	
官公署荒し	-	-	-	-	-	-	-	-	-	-	-	-	-	-	-	-	-	-	-	-	
学校荒し	-	-	-	-	-	1	-	-	-	-	-	-	-	-	-	-	-	-	-	3	
病院荒し	-	-	-	-	-	-	-	-	-	-	-	-	-	-	-	-	1	-	-	-	
給油所荒し	-	-	-	-	-	-	-	-	-	-	-	-	-	-	-	-	-	-	-	-	
事務所荒し	-	-	-	-	-	1	1	-	2	-	-	2	-	-	3	-	4	-	1	9	
出店荒し	-	-	2	-	-	1	-	-	1	-	1	-	-	-	-	-	2	1	1	4	
工場荒し	-	-	-	-	-	-	-	-	-	-	-	-	-	-	-	-	2	-	1	1	
更衣室荒し	1	-	-	-	-	-	-	-	-	-	-	-	-	-	-	-	-	-	-	2	
倉庫荒し	-	-	-	-	-	-	1	1	-	-	-	2	-	-	1	-	8	-	2	2	
その他	-	-	1	-	-	-	3	-	1	1	-	2	-	-	-	-	3	-	4	5	
乗り物盗	1	1	17	3	1	5	4	1	5	-	-	10	-	3	4	1	16	3	21	100	
自動車盗	-	-	1	-	-	-	1	-	-	-	-	-	-	-	-	-	3	-	4	8	
オートバイ盗	-	-	1	-	-	-	1	-	1	-	-	-	-	-	-	-	3	1	3	3	
自転車盗	1	1	15	3	1	5	2	1	4	-	-	10	-	3	4	1	10	2	14	89	
非侵入盗	13	6	58	4	5	63	39	10	26	18	24	78	3	16	47	1	90	21	149	912	
職権盗	-	-	-	-	-	1	-	-	1	-	-	1	-	-	-	-	-	-	1	3	
慶弔盗	-	-	-	-	-	-	-	-	-	-	-	-	-	-	-	-	-	-	-	-	
追出し盗	-	-	-	-	-	-	-	-	-	-	-	-	-	-	-	-	-	-	-	-	
買物盗	-	-	-	1	-	-	-	-	-	-	-	1	-	-	-	-	-	-	-	-	
訪問盗	-	-	-	-	-	-	-	-	-	-	-	-	-	-	-	-	-	-	1	-	
払出盗	-	-	1	-	-	1	-	-	-	-	1	-	-	-	-	-	1	-	-	5	
ATMねらい	-	-	-	-	-	-	-	-	-	-	-	-	-	-	-	-	-	-	-	-	
窓口ねらい	-	-	-	-	-	-	-	-	-	-	-	-	-	-	-	-	-	-	-	-	
途中ねらい	-	-	-	-	-	-	-	-	-	-	-	-	-	-	-	-	-	-	-	-	
室内ねらい	-	-	-	-	-	-	-	-	-	-	-	-	-	-	-	-	-	-	-	-	
客室ねらい	-	-	-	-	-	-	-	-	-	-	-	-	-	-	-	-	-	-	1	1	
病室ねらい	-	-	-	-	-	-	-	-	-	-	-	-	-	-	-	-	-	-	-	-	
ひったくり	-	-	-	-	-	-	-	-	-	-	-	1	-	-	-	-	-	-	-	2	
すり	-	-	2	-	-	-	-	-	-	-	-	-	-	-	-	-	-	-	-	2	
置引き	1	-	-	-	1	4	1	1	2	1	1	3	1	2	3	-	7	4	7	56	
仮睡者ねらい	-	-	-	-	-	1	-	-	-	-	-	-	-	-	-	-	-	-	-	1	
車上ねらい	-	1	1	-	-	1	2	-	-	1	-	1	-	-	-	-	4	1	3	9	
部品ねらい	-	-	-	-	-	1	1	-	-	-	-	-	-	1	1	-	3	-	3	5	
脱衣場ねらい	-	-	-	-	-	-	-	-	-	-	-	-	-	-	-	-	-	-	-	1	
自動販売機ねらい	-	-	-	1	-	-	-	-	-	-	-	-	-	-	-	-	1	-	-	2	
色情ねらい	-	-	2	-	-	-	1	-	-	-	-	-	-	-	2	-	1	1	1	4	
工事場ねらい	-	-	-	-	-	-	1	-	-	-	-	-	-	-	1	-	1	-	-	3	
万引き	4	3	33	1	-	32	17	7	10	5	9	45	1	8	23	1	43	6	80	503	
職場ねらい	1	1	8	-	2	3	-	-	1	2	2	2	-	2	1	-	2	1	6	78	
同居ねらい	-	-	-	-	-	-	-	-	-	-	-	-	-	-	1	-	2	-	-	5	
さい銭ねらい	-	-	-	-	-	-	-	-	-	1	-	-	-	-	-	-	-	-	3	3	
その他	7	1	11	1	2	19	16	2	12	8	11	24	1	3	15	-	25	8	38	224	

注1～5 46表の後注参照。

47 窃盗犯 手口別 犯行時の職業別 検挙人員(3)

手口	無職							職者						
	学生・生徒等							無職者						
	未就学児	小学生	中学生	高校生	大学生	専修学校生等	主婦	失業者	利配家生	子当貨活	・等者	年金・用等者	浮浪者	その他の無職者
総数	-	-	123	256	99	63	218	71	5	892	109	1,796		
侵入盗	-	-	4	4	6	2	4	6	-	10	17	122		
空き巣	-	-	2	-	1	1	1	3	-	2	3	44		
忍込み	-	-	1	1	1	-	-	1	-	-	1	6		
居空き	-	-	-	-	-	-	-	-	-	1	-	3		
A T M破り	-	-	-	-	-	-	-	-	-	-	-	-		
金庫破り	-	-	-	-	1	-	1	-	-	-	-	5		
旅館荒し	-	-	-	-	-	-	-	-	-	-	-	-		
官公署荒し	-	-	-	-	-	-	-	-	-	-	-	-		
学校荒し	-	-	1	-	3	1	-	1	-	1	-	2		
病院荒し	-	-	-	-	-	-	-	-	-	-	-	3		
給油所荒し	-	-	-	-	-	-	-	-	-	-	-	-		
事務所荒し	-	-	-	-	-	-	1	-	-	1	3	10		
出店荒し	-	-	-	2	-	-	-	1	-	1	2	9		
工場荒し	-	-	-	-	-	-	1	-	-	2	-	3		
更衣室荒し	-	-	-	1	-	-	-	-	-	-	2	-		
倉庫荒し	-	-	-	-	-	-	-	-	-	1	-	12		
その他	-	-	-	-	-	-	-	-	-	1	6	25		
乗り物盗	-	-	36	84	23	15	2	8	-	28	8	120		
自動車盗	-	-	-	-	-	-	1	2	-	1	1	17		
オートバイ盗	-	-	11	16	-	3	-	-	-	-	-	10		
自転車盗	-	-	25	68	23	12	1	6	-	27	7	93		
非侵入盗	-	-	83	168	70	46	212	57	5	854	84	1,554		
職権盗	-	-	-	1	1	2	-	2	-	-	-	14		
慶弔盗	-	-	-	-	-	-	-	-	-	-	-	-		
追出し盗	-	-	-	-	-	-	-	-	-	-	-	2		
買物盗	-	-	-	2	-	2	1	-	-	-	-	8		
訪問盗	-	-	5	-	-	-	-	-	-	-	-	2		
払出盗	-	-	-	-	1	-	-	1	-	1	-	8		
A T Mねらい	-	-	-	-	-	-	-	-	-	-	-	-		
窓口ねらい	-	-	-	-	-	-	-	-	-	-	-	-		
途中ねらい	-	-	-	-	-	-	-	-	-	-	-	-		
室内ねらい	-	-	-	-	-	-	-	-	-	-	-	-		
客室ねらい	-	-	-	-	-	-	-	-	-	-	-	1		
病室ねらい	-	-	-	-	-	-	-	-	-	-	-	-		
ひったくり	-	-	-	1	-	-	1	-	-	-	-	1		
すり	-	-	-	-	2	-	-	2	-	1	-	5		
置引き	-	-	3	5	8	2	4	2	-	21	6	47		
仮睡者ねらい	-	-	-	-	6	-	-	-	-	-	-	-		
車上ねらい	-	-	1	1	1	-	-	2	-	1	5	26		
部品ねらい	-	-	4	5	-	1	-	-	-	-	-	9		
脱衣場ねらい	-	-	-	1	-	-	-	-	-	-	-	1		
自動販売機ねらい	-	-	-	1	-	-	-	-	-	-	2	3		
色情ねらい	-	-	-	2	-	-	-	2	-	4	-	6		
工事場ねらい	-	-	-	-	-	-	-	-	-	3	-	2		
万引き	-	-	63	139	33	23	162	38	3	626	61	1,130		
職場ねらい	-	-	-	-	-	-	-	-	-	-	-	-		
同居ねらい	-	-	-	1	1	1	-	-	-	-	-	6		
さい銭ねらい	-	-	-	-	-	-	-	-	-	4	2	15		
その他	-	-	7	9	17	15	44	8	2	193	8	268		

注1～5 46表の後注参照。

48 罪種別 犯行（非行）時の年齢別 検挙人員（総数表）

罪種	総数	20歳未満							20歳以上								
		計	14歳	15歳	16歳	17歳	18歳	19歳	計	20～24歳	25～29歳	30～39歳	40～49歳	50～59歳	60～64歳	65～69歳	70歳以上
刑法犯総数	12,263	1,241	119	182	256	237	216	231	11,022	1,230	1,026	1,895	2,064	1,647	580	598	1,982
凶悪犯	260	20	2	2	4	3	5	4	240	33	48	54	45	29	6	6	19
殺人	64	3	1	-	2	-	-	-	61	6	6	13	8	13	1	2	12
殺人	61	3	1	-	2	-	-	-	58	5	6	12	7	13	1	2	12
嬰兒殺	1	-	-	-	-	-	-	-	1	1	-	-	-	-	-	-	-
組織的殺人	-	-	-	-	-	-	-	-	-	-	-	-	-	-	-	-	-
組織的嬰兒殺	-	-	-	-	-	-	-	-	-	-	-	-	-	-	-	-	-
殺人予備	2	-	-	-	-	-	-	-	2	-	-	1	1	-	-	-	-
自殺関与・同意殺人	-	-	-	-	-	-	-	-	-	-	-	-	-	-	-	-	-
強盗	85	7	-	1	-	-	3	3	78	15	18	19	12	5	1	2	6
強盗殺人	4	-	-	-	-	-	-	-	4	-	1	2	1	-	-	-	-
強盗傷人	44	5	-	-	-	-	3	2	39	12	5	11	6	2	-	1	2
強盗・強制性交等	1	-	-	-	-	-	-	-	1	-	1	-	-	-	-	-	-
強盗・準強盗	36	2	-	1	-	-	-	1	34	3	11	6	5	3	1	1	4
放火	32	1	-	-	-	1	-	-	31	2	7	3	7	8	2	2	-
強制性交等	79	9	1	1	2	2	2	1	70	10	17	19	18	3	2	-	1
粗暴犯	2,901	176	12	24	32	30	35	43	2,725	282	280	584	628	457	99	122	273
凶器準備集合	-	-	-	-	-	-	-	-	-	-	-	-	-	-	-	-	-
暴行	1,339	40	6	7	8	4	4	11	1,299	120	112	245	295	236	57	70	164
傷害	1,209	105	6	13	19	17	23	27	1,104	128	130	275	259	175	31	39	67
うち) 傷害致死	2	-	-	-	-	-	-	-	2	1	-	-	-	-	-	-	1
脅迫	242	12	-	3	1	4	3	1	230	13	18	52	54	37	10	10	36
恐喝	111	19	-	1	4	5	5	4	92	21	20	12	20	9	1	3	6
窃盗犯	6,060	694	78	113	156	128	111	108	5,366	541	398	693	838	750	323	360	1,463
侵入盗	368	33	1	5	4	3	11	9	335	66	50	66	70	35	14	10	24
乗り物盗	558	204	23	39	53	43	24	22	354	71	51	66	52	30	22	25	37
非侵入盗	5,134	457	54	69	99	82	76	77	4,677	404	297	561	716	685	287	325	1,402
知能犯	740	41	-	-	7	14	6	14	699	90	95	156	145	110	40	16	47
詐欺	555	35	-	-	5	13	6	11	520	72	75	116	107	72	32	11	35
横領	92	3	-	-	1	-	-	2	89	10	10	18	22	20	3	2	4
横領	47	2	-	-	1	-	-	1	45	6	5	9	13	9	-	2	1
業務上横領	45	1	-	-	-	-	-	1	44	4	5	9	9	11	3	-	3
偽造	88	3	-	-	1	1	-	1	85	8	10	20	14	18	5	3	7
うち) 通貨偽造	5	-	-	-	-	-	-	-	5	-	-	2	1	1	1	-	-
うち) 文書偽造	73	3	-	-	1	1	-	1	70	5	9	17	11	16	4	2	6
うち) 支払用カード偽造	-	-	-	-	-	-	-	-	-	-	-	-	-	-	-	-	-
うち) 有価証券偽造	8	-	-	-	-	-	-	-	8	3	1	-	2	1	-	-	1
汚職	1	-	-	-	-	-	-	-	1	-	-	-	1	-	-	-	-
うち) 賄賂	-	-	-	-	-	-	-	-	-	-	-	-	-	-	-	-	-
あっせん利得処罰法	-	-	-	-	-	-	-	-	-	-	-	-	-	-	-	-	-
背任	4	-	-	-	-	-	-	-	4	-	-	2	1	-	-	-	1
風俗犯	361	30	4	8	6	4	4	4	331	12	33	83	100	55	16	11	21
賭博	76	-	-	-	-	-	-	-	76	-	6	30	27	7	2	-	4
わいせつ	285	30	4	8	6	4	4	4	255	12	27	53	73	48	14	11	17
うち) 強制わいせつ	173	21	3	5	5	3	3	2	152	9	23	36	40	24	3	8	9
うち) 公然わいせつ	76	6	1	1	1	1	1	2	70	1	2	12	21	16	8	3	7
その他	1,941	280	23	35	51	58	55	58	1,661	272	172	325	308	246	96	83	159
うち) 占有離脱物横領	906	147	10	16	30	33	29	29	759	148	76	106	128	104	49	53	95
うち) 公務執行妨害	131	4	-	-	-	3	1	-	127	8	7	30	31	24	11	5	11
うち) 住居侵入	235	56	6	4	11	9	10	16	179	32	30	59	24	12	5	5	12
うち) 逮捕監禁	41	6	-	-	2	-	1	3	35	18	3	7	2	4	-	1	-
うち) 略取誘拐・人身売買	34	2	-	-	-	1	-	1	32	13	4	6	6	3	-	-	-
うち) 盗品等	59	22	2	6	2	8	3	1	37	7	6	8	8	5	1	-	2
うち) 器物損壊等	339	28	4	6	4	4	6	4	311	32	29	76	67	49	14	15	29

48 罪種別 犯行（非行）時の年齢別 検挙人員（女表）

罪 種	総 数	20 歳 未 満							20 歳 以 上								
		計	14 歳	15 歳	16 歳	17 歳	18 歳	19 歳	計	20～24歳	25～29歳	30～39歳	40～49歳	50～59歳	60～64歳	65～69歳	70歳以上
刑法犯総数	2,391	164	15	30	36	34	23	26	2,227	179	165	322	355	309	110	136	651
凶悪犯	26	3	-	1	-	2	-	-	23	4	4	5	2	5	-	1	2
殺人	14	-	-	-	-	-	-	-	14	3	2	3	1	3	-	-	2
殺人	13	-	-	-	-	-	-	-	13	2	2	3	1	3	-	-	2
嬰兒殺	1	-	-	-	-	-	-	-	1	1	-	-	-	-	-	-	-
組織的殺人	-	-	-	-	-	-	-	-	-	-	-	-	-	-	-	-	-
組織的嬰兒殺	-	-	-	-	-	-	-	-	-	-	-	-	-	-	-	-	-
殺人予備	-	-	-	-	-	-	-	-	-	-	-	-	-	-	-	-	-
自殺関与・同意殺人	-	-	-	-	-	-	-	-	-	-	-	-	-	-	-	-	-
強盗	4	1	-	1	-	-	-	-	3	1	1	1	-	-	-	-	-
強盗殺人	-	-	-	-	-	-	-	-	-	-	-	-	-	-	-	-	-
強盗傷人	3	-	-	-	-	-	-	-	3	1	1	1	-	-	-	-	-
強盗・強制性交等	-	-	-	-	-	-	-	-	-	-	-	-	-	-	-	-	-
強盗・準強盗	1	1	-	1	-	-	-	-	-	-	-	-	-	-	-	-	-
放火	7	1	-	-	-	-	1	-	6	-	1	1	1	2	-	1	-
強制性交等	1	1	-	-	-	-	-	-	-	-	-	-	-	-	-	-	-
粗暴犯	318	16	-	4	7	1	1	3	302	34	35	75	70	47	4	12	25
凶器準備集合	-	-	-	-	-	-	-	-	-	-	-	-	-	-	-	-	-
暴行	140	2	-	-	1	1	-	-	138	16	13	34	31	19	3	7	15
傷害	139	12	-	3	5	-	1	3	127	11	16	27	34	24	-	5	10
うち) 傷害致死	1	-	-	-	-	-	-	-	1	-	-	-	-	-	-	-	1
脅迫	27	2	-	1	1	-	-	-	25	3	2	13	3	3	1	-	-
恐喝	12	-	-	-	-	-	-	-	12	4	4	1	2	1	-	-	-
窃盗犯	1,713	118	12	24	25	22	17	18	1,595	102	92	188	227	203	87	111	585
侵入盗	27	4	-	2	-	1	1	-	23	3	4	6	4	1	2	2	1
乗り物盗	52	25	4	9	6	4	1	1	27	6	3	4	3	1	2	2	6
非侵入盗	1,634	89	8	13	19	17	15	17	1,545	93	85	178	220	201	83	107	578
知能犯	117	7	-	-	1	4	1	1	110	11	17	21	20	17	9	2	13
詐欺	91	7	-	-	1	4	1	1	84	11	13	15	16	7	7	2	13
横領	13	-	-	-	-	-	-	-	13	-	2	2	2	6	1	-	-
横領	6	-	-	-	-	-	-	-	6	-	1	1	2	2	-	-	-
業務上横領	7	-	-	-	-	-	-	-	7	-	1	1	2	4	1	-	-
偽造	13	-	-	-	-	-	-	-	13	-	2	4	2	4	1	-	-
うち) 通貨偽造	3	-	-	-	-	-	-	-	3	-	-	2	1	-	-	-	-
うち) 文書偽造	10	-	-	-	-	-	-	-	10	-	2	2	1	4	1	-	-
うち) 支払用カード偽造	-	-	-	-	-	-	-	-	-	-	-	-	-	-	-	-	-
うち) 有価証券偽造	-	-	-	-	-	-	-	-	-	-	-	-	-	-	-	-	-
汚職	-	-	-	-	-	-	-	-	-	-	-	-	-	-	-	-	-
うち) 賄賂	-	-	-	-	-	-	-	-	-	-	-	-	-	-	-	-	-
あっせん利得処罰法	-	-	-	-	-	-	-	-	-	-	-	-	-	-	-	-	-
背任	-	-	-	-	-	-	-	-	-	-	-	-	-	-	-	-	-
風俗犯	9	-	-	-	-	-	-	-	9	1	1	2	1	2	1	-	1
賭博	6	-	-	-	-	-	-	-	6	-	-	1	1	2	1	-	-
わいせつ	3	-	-	-	-	-	-	-	3	1	-	1	-	-	-	-	1
うち) 強制わいせつ	-	-	-	-	-	-	-	-	-	-	-	-	-	-	-	-	-
うち) 公然わいせつ	1	-	-	-	-	-	-	-	1	-	-	-	-	-	-	-	1
その他	208	20	3	1	3	5	4	4	188	27	16	31	35	35	9	10	25
うち) 占有離脱物横領	95	10	2	1	2	4	-	1	85	10	6	10	18	13	5	7	16
うち) 公務執行妨害	7	1	-	-	-	-	-	1	6	1	1	1	-	1	1	-	1
うち) 住居侵入	16	4	-	-	1	-	1	2	12	1	2	5	-	-	1	1	2
うち) 逮捕監禁	4	-	-	-	-	-	-	-	4	1	1	1	1	-	-	-	-
うち) 略取誘拐・人身売買	3	-	-	-	-	-	-	-	3	1	1	-	1	-	-	-	-
うち) 盗品等	6	2	-	-	-	1	1	-	4	2	-	-	-	-	-	-	2
うち) 器物損壊等	35	1	1	-	-	-	-	-	34	4	2	8	10	6	1	1	2

49 窃盗犯 手口別 犯行（非行）時の年齢別 検挙人員（総数表）

手口	総数	未 満							以 上								
		計	14 歳	15 歳	16 歳	17 歳	18 歳	19 歳	計	20～24 歳	25～29 歳	30～39 歳	40～49 歳	50～59 歳	60～64 歳	65～69 歳	70 歳以上
総数	6,060	694	78	113	156	128	111	108	5,366	541	398	693	838	750	323	360	1,463
侵入盗	368	33	1	5	4	3	11	9	335	66	50	66	70	35	14	10	24
空き巣	106	8	-	3	1	-	-	4	98	21	15	24	18	5	5	3	7
忍込み	23	3	-	2	1	-	-	-	20	4	2	7	7	-	-	-	-
居空き	7	-	-	-	-	-	-	-	7	2	1	1	-	-	-	2	1
A T M 破り	-	-	-	-	-	-	-	-	-	-	-	-	-	-	-	-	-
金庫破り	30	3	-	-	-	2	-	1	27	10	9	2	3	1	-	1	1
旅館荒し	1	-	-	-	-	-	-	-	1	-	-	-	1	-	-	-	-
官公署荒し	-	-	-	-	-	-	-	-	-	-	-	-	-	-	-	-	-
学校荒し	14	9	1	-	1	-	5	2	5	-	-	-	1	1	2	-	1
病院荒し	4	-	-	-	-	-	-	-	4	-	-	2	-	2	-	-	-
給油所荒し	-	-	-	-	-	-	-	-	-	-	-	-	-	-	-	-	-
事務所荒し	44	5	-	-	1	-	2	2	39	6	4	10	11	4	1	-	3
出店荒し	28	3	-	-	-	1	2	-	25	4	3	3	6	4	1	1	3
工場荒し	10	-	-	-	-	-	-	-	10	-	4	2	1	1	-	-	2
更衣室荒し	7	1	-	-	-	-	1	-	6	1	2	2	1	1	1	-	-
倉庫荒し	34	-	-	-	-	-	-	-	34	6	6	7	5	6	1	1	2
その他	60	1	-	-	-	-	1	-	59	12	6	6	16	10	3	2	4
乗り物盗	558	204	23	39	53	43	24	22	354	71	51	66	52	30	22	25	37
自動車盗	49	2	-	-	-	1	1	-	47	3	8	11	8	7	2	6	2
オートバイ盗	54	49	8	12	8	14	4	3	5	-	-	3	2	-	-	-	-
自転車盗	455	153	15	27	45	28	19	19	302	68	43	52	42	23	20	19	35
非侵入盗	5,134	457	54	69	99	82	76	77	4,677	404	297	561	716	685	287	325	1,402
職権盗	29	2	-	-	-	1	1	-	27	11	4	8	2	2	-	-	-
慶弔盗	-	-	-	-	-	-	-	-	-	-	-	-	-	-	-	-	-
追出し盗	2	-	-	-	-	-	-	-	2	-	-	-	1	1	-	-	-
買物盗	19	6	-	1	3	2	-	-	13	-	6	3	1	1	1	-	1
訪問盗	8	6	2	3	-	1	-	-	2	-	-	-	2	-	-	-	-
払出盗	22	3	-	-	-	2	-	1	19	4	2	6	1	4	1	-	1
A T M ねらい	-	-	-	-	-	-	-	-	-	-	-	-	-	-	-	-	-
窓口ねらい	-	-	-	-	-	-	-	-	-	-	-	-	-	-	-	-	-
途中ねらい	-	-	-	-	-	-	-	-	-	-	-	-	-	-	-	-	-
室内ねらい	-	-	-	-	-	-	-	-	-	-	-	-	-	-	-	-	-
客室ねらい	3	-	-	-	-	-	-	-	3	-	-	1	1	1	-	-	-
病室ねらい	-	-	-	-	-	-	-	-	-	-	-	-	-	-	-	-	-
ひったくり	7	4	-	-	-	2	-	2	3	-	1	2	-	-	-	-	-
すり	16	-	-	-	-	-	-	-	16	3	1	2	6	3	-	-	1
置引き	212	15	3	3	3	-	3	3	197	19	20	27	44	36	10	9	32
仮睡者ねらい	8	2	-	-	-	-	1	1	6	4	1	-	1	-	-	-	-
車上ねらい	70	7	1	1	2	1	2	-	63	7	5	6	16	15	7	-	7
部品ねらい	37	14	3	1	4	4	1	1	23	5	3	4	2	1	1	4	3
脱衣場ねらい	5	1	-	-	1	-	-	-	4	-	-	-	1	1	-	1	-
自動販売機ねらい	14	4	-	-	1	2	-	1	10	4	-	2	1	3	-	-	-
色情ねらい	37	2	-	-	1	1	-	-	35	2	1	7	7	10	3	1	4
工事場ねらい	15	-	-	-	-	-	-	-	15	-	4	2	3	2	1	1	2
万引き	3,309	318	38	56	68	57	54	45	2,991	202	152	328	447	454	187	212	1,009
職場ねらい	147	23	-	-	5	4	7	7	124	42	21	28	21	9	2	-	1
同居ねらい	20	1	-	1	-	-	-	-	19	4	7	6	2	-	-	-	-
さい銭ねらい	30	-	-	-	-	-	-	-	30	1	3	2	4	8	2	4	6
その他	1,124	49	7	3	11	5	7	16	1,075	96	66	126	153	134	72	93	335

49 窃盗犯 手口別 犯行（非行）時の年齢別 検挙人員（女表）

手口	総数	20 歳 未 満							20 歳 以 上								
		計	14 歳	15 歳	16 歳	17 歳	18 歳	19 歳	計	20～24 歳	25～29 歳	30～39 歳	40～49 歳	50～59 歳	60～64 歳	65～69 歳	70 歳以上
総数	1,713	118	12	24	25	22	17	18	1,595	102	92	188	227	203	87	111	585
侵入盗	27	4	-	2	-	1	1	-	23	3	4	6	4	1	2	2	1
空き巣	15	2	-	2	-	-	-	-	13	1	2	5	1	-	2	2	-
忍込み	-	-	-	-	-	-	-	-	-	-	-	-	-	-	-	-	-
居空き	-	-	-	-	-	-	-	-	-	-	-	-	-	-	-	-	-
A T M 破り	-	-	-	-	-	-	-	-	-	-	-	-	-	-	-	-	-
金庫破り	5	1	-	-	-	1	-	-	4	2	1	-	-	-	-	-	1
旅館荒し	-	-	-	-	-	-	-	-	-	-	-	-	-	-	-	-	-
官公署荒し	-	-	-	-	-	-	-	-	-	-	-	-	-	-	-	-	-
学校荒し	-	-	-	-	-	-	-	-	-	-	-	-	-	-	-	-	-
病院荒し	-	-	-	-	-	-	-	-	-	-	-	-	-	-	-	-	-
給油所荒し	-	-	-	-	-	-	-	-	-	-	-	-	-	-	-	-	-
事務所荒し	1	-	-	-	-	-	-	-	1	-	-	1	-	-	-	-	-
出店荒し	1	-	-	-	-	-	-	-	1	-	-	-	1	-	-	-	-
工場荒し	1	-	-	-	-	-	-	-	1	-	1	-	-	-	-	-	-
更衣室荒し	-	-	-	-	-	-	-	-	-	-	-	-	-	-	-	-	-
倉庫荒し	-	-	-	-	-	-	-	-	-	-	-	-	-	-	-	-	-
その他	4	1	-	-	-	-	1	-	3	-	-	-	2	1	-	-	-
乗り物盗	52	25	4	9	6	4	1	1	27	6	3	4	3	1	2	2	6
自動車盗	2	-	-	-	-	-	-	-	2	-	-	-	1	-	-	1	-
オートバイ盗	5	4	-	3	-	1	-	-	1	-	-	1	-	-	-	-	-
自転車盗	45	21	4	6	6	3	1	1	24	6	3	3	2	1	2	1	6
非侵入盗	1,634	89	8	13	19	17	15	17	1,545	93	85	178	220	201	83	107	578
職権盗	2	-	-	-	-	-	-	-	2	1	-	1	-	-	-	-	-
慶弔盗	-	-	-	-	-	-	-	-	-	-	-	-	-	-	-	-	-
追出し盗	1	-	-	-	-	-	-	-	1	-	-	-	-	1	-	-	-
買物盗	5	-	-	-	-	-	-	-	5	-	2	-	1	1	1	-	-
訪問盗	-	-	-	-	-	-	-	-	-	-	-	-	-	-	-	-	-
払出盗	5	-	-	-	-	-	-	-	5	-	1	3	-	-	1	-	-
A T M ねらい	-	-	-	-	-	-	-	-	-	-	-	-	-	-	-	-	-
窓口ねらい	-	-	-	-	-	-	-	-	-	-	-	-	-	-	-	-	-
途中ねらい	-	-	-	-	-	-	-	-	-	-	-	-	-	-	-	-	-
室内ねらい	-	-	-	-	-	-	-	-	-	-	-	-	-	-	-	-	-
客室ねらい	1	-	-	-	-	-	-	-	1	-	-	1	-	-	-	-	-
病室ねらい	-	-	-	-	-	-	-	-	-	-	-	-	-	-	-	-	-
ひったくり	1	-	-	-	-	-	-	-	1	-	-	1	-	-	-	-	-
すり	5	-	-	-	-	-	-	-	5	-	1	-	2	1	-	-	1
置引き	41	2	1	-	1	-	-	-	39	2	1	3	7	6	3	5	12
仮睡者ねらい	-	-	-	-	-	-	-	-	-	-	-	-	-	-	-	-	-
車上ねらい	7	1	-	-	-	-	1	-	6	-	-	-	3	2	-	-	1
部品ねらい	-	-	-	-	-	-	-	-	-	-	-	-	-	-	-	-	-
脱衣場ねらい	-	-	-	-	-	-	-	-	-	-	-	-	-	-	-	-	-
自動販売機ねらい	-	-	-	-	-	-	-	-	-	-	-	-	-	-	-	-	-
色情ねらい	-	-	-	-	-	-	-	-	-	-	-	-	-	-	-	-	-
工事場ねらい	-	-	-	-	-	-	-	-	-	-	-	-	-	-	-	-	-
万引き	1,210	75	7	13	16	16	12	11	1,135	61	59	136	164	149	61	74	431
職場ねらい	33	8	-	-	1	1	2	4	25	9	7	3	3	2	1	-	-
同居ねらい	4	-	-	-	-	-	-	-	4	-	3	-	1	-	-	-	-
さい銭ねらい	2	-	-	-	-	-	-	-	2	-	-	-	1	-	-	-	1
その他	317	3	-	-	1	-	-	2	314	20	11	30	38	39	16	28	132

52 窃盗犯 手口別 前科数別 検挙人員 (成人)

手 口	総 数	前 科 な し	前 科 数 別 (注1)																			
			計	1 犯			2 犯			3 犯			4 犯			5 犯 以 上						
				計	同一罪種の 前科なし 注2)	同一罪種の 前科1犯	計	同一罪種の 前科なし	同一罪種の 前科1犯	同一罪種の 前科2犯	計	同一罪種の 前科なし	同一罪種の 前科1犯 2犯	同一罪種の 前科3犯	計	同一罪種の 前科なし	同一罪種の 前科1犯 3犯	同一罪種の 前科4犯	計	同一罪種の 前科なし	同一罪種の 前科1犯 4犯	同一罪種の 前科5犯 以上
総数	5,372	3,780	1,592	562	225	337	297	69	65	163	207	39	84	84	145	20	75	50	381	40	159	182
侵入盗	336	160	176	42	22	20	36	10	7	19	26	5	7	14	12	1	6	5	60	4	25	31
空き巣	98	38	60	21	12	9	9	3	1	5	9	2	2	5	3	-	2	1	18	-	7	11
忍込み	20	6	14	2	-	2	2	-	-	2	2	-	-	2	-	-	-	-	8	2	2	4
居空き	7	3	4	2	1	1	-	-	-	-	1	1	-	-	-	-	-	-	1	-	1	-
ATM破り	-	-	-	-	-	-	-	-	-	-	-	-	-	-	-	-	-	-	-	-	-	-
金庫破り	27	15	12	2	-	2	6	3	1	2	2	-	1	1	1	-	1	-	1	-	1	-
旅館荒し	1	1	-	-	-	-	-	-	-	-	-	-	-	-	-	-	-	-	-	-	-	-
官公署荒し	-	-	-	-	-	-	-	-	-	-	-	-	-	-	-	-	-	-	-	-	-	-
学校荒し	5	4	1	-	-	-	-	-	-	-	-	-	-	-	-	-	-	-	1	-	1	-
病院荒し	4	1	3	-	-	-	1	-	-	1	-	-	-	-	-	-	-	-	2	-	-	2
給油所荒し	-	-	-	-	-	-	-	-	-	-	-	-	-	-	-	-	-	-	-	-	-	-
事務所荒し	39	21	18	6	5	1	5	2	1	2	2	1	-	1	1	1	-	4	-	3	1	
出店荒し	25	14	11	2	2	-	1	1	-	-	1	-	-	1	-	-	1	-	6	-	2	4
工場荒し	10	6	4	-	-	-	1	-	-	1	2	-	1	1	-	-	-	-	1	-	1	-
更衣室荒し	6	5	1	-	-	-	-	-	-	-	-	-	-	-	-	-	-	-	1	-	-	1
倉庫荒し	34	16	18	4	1	3	3	-	1	2	5	1	2	2	2	-	1	1	4	1	1	2
その他	60	30	30	3	1	2	8	1	3	4	2	-	1	1	4	-	2	2	13	1	6	6
乗り物盗	357	261	96	33	19	14	18	5	5	8	10	1	7	2	4	1	2	1	31	5	15	11
自動車盗	47	22	25	3	1	2	3	-	1	2	5	-	3	2	2	-	2	-	12	2	7	3
オートバイ盗	5	2	3	-	-	-	2	1	-	1	-	-	-	-	-	-	-	-	1	1	-	-
自転車盗	305	237	68	30	18	12	13	4	4	5	5	1	4	-	2	1	-	1	18	2	8	8
非侵入盗	4,679	3,359	1,320	487	184	303	243	54	53	136	171	33	70	68	129	18	67	44	290	31	119	140
職権盗	27	22	5	3	2	1	-	-	-	-	1	1	-	-	1	-	1	-	-	-	-	-
慶弔盗	-	-	-	-	-	-	-	-	-	-	-	-	-	-	-	-	-	-	-	-	-	-
追出し盗	2	-	2	1	-	1	1	-	-	1	-	-	-	-	-	-	-	-	-	-	-	-
買物盗	13	9	4	3	2	1	1	-	1	-	-	-	-	-	-	-	-	-	-	-	-	-
訪問盗	2	-	2	-	-	-	1	-	-	1	-	-	-	-	-	-	-	-	1	-	-	1
払出盗	19	13	6	2	1	1	1	-	-	1	-	-	-	-	-	-	-	-	3	1	2	-
ATMねらい	-	-	-	-	-	-	-	-	-	-	-	-	-	-	-	-	-	-	-	-	-	-
窓口ねらい	-	-	-	-	-	-	-	-	-	-	-	-	-	-	-	-	-	-	-	-	-	-
途中ねらい	-	-	-	-	-	-	-	-	-	-	-	-	-	-	-	-	-	-	-	-	-	-
室内ねらい	-	-	-	-	-	-	-	-	-	-	-	-	-	-	-	-	-	-	-	-	-	-
客室ねらい	3	3	-	-	-	-	-	-	-	-	-	-	-	-	-	-	-	-	-	-	-	-
病室ねらい	-	-	-	-	-	-	-	-	-	-	-	-	-	-	-	-	-	-	-	-	-	-
ひったくり	3	3	-	-	-	-	-	-	-	-	-	-	-	-	-	-	-	-	-	-	-	-
すり	16	13	3	1	1	-	1	-	1	-	-	-	-	-	-	-	-	-	1	-	-	1
置き	197	152	45	19	11	8	7	4	2	1	4	2	1	3	2	1	-	12	1	3	8	
仮睡者ねらい	6	6	-	-	-	-	-	-	-	-	-	-	-	-	-	-	-	-	-	-	-	-
車上ねらい	63	28	35	14	9	5	5	2	1	2	2	-	2	-	7	1	5	1	7	-	3	4
部品ねらい	23	14	9	3	1	2	2	-	-	2	2	1	-	1	1	-	-	-	1	-	-	1
脱衣場ねらい	4	3	1	-	-	-	-	-	-	-	1	1	-	-	-	-	-	-	-	-	-	-
自動販売機ねらい	10	7	3	-	-	-	-	-	-	-	-	-	-	-	-	-	-	-	3	-	2	1
色情ねらい	35	19	16	4	2	2	5	2	2	1	3	-	2	1	1	1	-	3	-	1	2	
工事場ねらい	15	9	6	3	1	2	-	-	-	-	1	-	1	-	2	-	2	-	-	-	-	-
万引き	2,991	2,041	950	332	96	236	180	28	37	115	118	16	45	57	102	12	52	38	218	20	96	102
職場ねらい	124	91	33	11	5	6	11	7	1	3	8	1	6	1	1	-	1	1	2	-	1	1
同居ねらい	19	10	9	5	2	3	-	-	-	-	2	-	1	1	-	-	-	-	2	1	1	-
さい銭ねらい	30	12	18	6	5	1	2	1	1	-	2	1	1	-	1	-	1	-	7	3	2	2
その他	1,077	904	173	80	46	34	26	10	7	9	27	10	11	6	10	1	7	2	30	5	8	17

注1~2 51表の脚注参照。

犯 罪 被 害 状 況

53 財産犯 罪種別 被害額・被害回復額並びに罪種別 被害品別 認知件数・検挙件数(1) (被害回復額・検挙件数は発生地計上方式)

罪種別 被害・被害回復 認知・検挙	種別	総金額 (千円)	現金		銃	砲	刀	剣	類	火薬 爆薬	毒物 劇物	乗用車 自動車	貨物車 自動車	特殊自動車 (建設用)	特殊自動車 (その他)	その他の 自動車	自動二輪	原動機付 自転車	自転車											
			件数	金額(千円)																件数	件数	件数	件数	件数	件数	件数	件数	件数	件数	件数
			被害額 認知件数	被害回復額 検挙件数																被害額 認知件数	被害回復額 検挙件数	被害額 認知件数	被害回復額 検挙件数	被害額 認知件数	被害回復額 検挙件数	被害額 認知件数	被害回復額 検挙件数	被害額 認知件数	被害回復額 検挙件数	被害額 認知件数
総数	被害額	計	8,916,861	6,609	4,556,368	-	-	-	-	-	-	452	36	4	9	7	161	407	7,899											
	認知件数	うち)既届	8,192,146	6,053	3,881,518	-	-	-	-	-	-	443	36	4	8	7	159	399	7,012											
	被害回復額	計	279,751	675	112,849	-	-	-	-	-	-	125	26	-	6	5	24	72	1,265											
	検挙件数	うち)既届	220,713	574	78,709	-	-	-	-	-	-	121	25	-	5	5	22	65	397											
強盗	被害額	計	7,622	33	4,735	-	-	-	-	-	-	1	-	-	-	-	-	-	1											
	認知件数	うち)既届	7,622	33	4,735	-	-	-	-	-	-	1	-	-	-	-	-	-	1											
	被害回復額	計	1,840	7	1,371	-	-	-	-	-	-	-	-	-	-	-	-	-	1											
	検挙件数	うち)既届	1,840	7	1,371	-	-	-	-	-	-	-	-	-	-	-	-	-	1											
恐喝	被害額	計	23,267	72	22,636	-	-	-	-	-	-	-	-	-	-	-	-	1	-											
	認知件数	うち)既届	21,547	67	20,966	-	-	-	-	-	-	-	-	-	-	-	-	1	-											
	被害回復額	計	4,748	19	4,712	-	-	-	-	-	-	-	-	-	-	-	-	-	-											
	検挙件数	うち)既届	3,248	16	3,212	-	-	-	-	-	-	-	-	-	-	-	-	-	-											
窃盗	被害額	計	5,356,475	5,214	1,236,758	-	-	-	-	-	-	431	31	4	8	6	157	404	7,293											
	認知件数	うち)既届	5,144,211	4,831	1,054,631	-	-	-	-	-	-	423	31	4	7	6	156	398	7,001											
	被害回復額	計	199,317	488	56,119	-	-	-	-	-	-	104	22	-	6	5	22	71	659											
	検挙件数	うち)既届	164,217	424	33,772	-	-	-	-	-	-	101	21	-	5	5	21	65	388											
侵入盗	被害額	計	2,262,967	1,417	724,903	-	-	-	-	-	-	22	-	-	-	-	-	3	3											
	認知件数	うち)既届	2,251,108	1,368	722,328	-	-	-	-	-	-	22	-	-	-	-	-	3	2											
	被害回復額	計	61,881	36	5,694	-	-	-	-	-	-	5	-	-	-	-	-	-	3											
	検挙件数	うち)既届	58,082	34	5,654	-	-	-	-	-	-	5	-	-	-	-	-	-	2											
乗り物盗	被害額	計	2,018,911	49	5,403	-	-	-	-	-	-	409	31	4	8	5	154	403	7,290											
	認知件数	うち)既届	2,003,250	47	5,281	-	-	-	-	-	-	401	31	4	7	5	153	398	6,999											
	被害回復額	計	54,264	2	610	-	-	-	-	-	-	99	22	-	6	4	22	69	655											
	検挙件数	うち)既届	49,115	2	610	-	-	-	-	-	-	96	21	-	5	4	21	64	385											
非侵入盗	被害額	計	1,074,597	3,748	506,452	-	-	-	-	-	-	-	-	-	-	1	-	1	-											
	認知件数	うち)既届	889,853	3,416	327,022	-	-	-	-	-	-	-	-	-	-	1	-	-	-											
	被害回復額	計	83,172	450	49,815	-	-	-	-	-	-	-	-	-	-	1	-	1	1											
	検挙件数	うち)既届	57,020	388	27,508	-	-	-	-	-	-	-	-	-	-	1	-	-	1											
詐欺	被害額	計	3,209,497	883	3,042,649	-	-	-	-	-	-	4	-	-	1	-	2	-	-											
	認知件数	うち)既届	2,721,497	765	2,568,734	-	-	-	-	-	-	4	-	-	1	-	2	-	-											
	被害回復額	計	57,775	47	44,038	-	-	-	-	-	-	4	1	-	-	-	1	-	1											
	検挙件数	うち)既届	39,341	41	34,195	-	-	-	-	-	-	4	1	-	-	-	1	-	1											
横領	被害額	計	293,326	47	231,917	-	-	-	-	-	-	16	5	-	-	1	-	1	10											
	認知件数	うち)既届	276,928	42	215,614	-	-	-	-	-	-	15	5	-	-	1	-	1	1											
	被害回復額	計	8,962	6	3,693	-	-	-	-	-	-	17	3	-	-	-	-	-	8											
	検挙件数	うち)既届	8,920	6	3,693	-	-	-	-	-	-	16	3	-	-	-	-	-	-											
占有横離脱	被害額	計	26,674	360	17,673	-	-	-	-	-	-	-	-	-	-	-	1	2	595											
	認知件数	うち)既届	20,341	315	16,838	-	-	-	-	-	-	-	-	-	-	-	-	-	9											
	被害回復額	計	7,109	108	2,916	-	-	-	-	-	-	-	-	-	-	-	1	1	596											
	検挙件数	うち)既届	3,147	80	2,466	-	-	-	-	-	-	-	-	-	-	-	-	-	7											

注1 「被害額」は、被害発生時における時価(公道価格のあるものはそれによる。)で計上してある。

2 (1)「回復額」は、検挙した事件について計上したもので、被害品の発見その他によって被害が回復しても事件が未検挙のものは計上されていない。

(2)「回復額」は、被害品が被害者に返還された場合だけでなく、警察で押収・領置の手続きをとった盗品及び被害財物そのものが回復されなくとも、賠償等によってそれに相当する金品が回復された場合等すべて被害発生時の金額を基準に計上してある。

3 「現金」とは、日本国内で流通している貨幣、紙幣(日本銀行券)をいい、ドル・軍票等の外国通貨等は含まない。

4 背任及び不動産侵害を除く。

53 財産犯 罪種別 被害額・被害回復額並びに罪種別 被害品別 認知件数・検挙件数(2) (被害回復額・検挙件数は発生地計上方式)

罪種別 被害・被害回復 認知・検挙	タイヤ・ ホイール	ナンバー プレート	カーナビ	車両用 バッテリー	その他の 車両用部品	家電製品類	カメラ類	携帯電話	ゲーム機	パソコン	建設機械	室外機	その他の 機械類	クレジット カード	キャッシュ カード	
	件数	件数	件数	件数	件数	件数	件数	件数	件数	件数	件数	件数	件数	件数	件数	
総 数	被害額 認知件数	237	684	31	42	547	424	81	432	88	149	173	19	562	1,062	1,619
	うち)既届	236	677	31	41	536	410	77	400	85	144	156	17	542	1,030	1,539
	被害回復額 計	18	78	4	2	67	186	33	145	33	47	94	2	208	348	659
	検挙件数 うち)既届	18	75	4	2	58	170	26	119	29	41	77	1	182	313	583
強 盗	被害額 認知件数	-	-	-	-	-	-	-	10	-	-	-	-	-	4	8
	うち)既届	-	-	-	-	-	-	-	10	-	-	-	-	-	4	8
	被害回復額 計	-	-	1	-	-	-	-	9	-	-	-	-	-	3	5
	検挙件数 うち)既届	-	-	1	-	-	-	-	9	-	-	-	-	-	3	5
恐 喝	被害額 認知件数	-	-	-	-	1	-	-	-	-	-	-	-	1	3	4
	うち)既届	-	-	-	-	1	-	-	-	-	-	-	-	1	3	4
	被害回復額 計	-	-	-	-	-	-	-	-	-	-	-	-	1	1	5
	検挙件数 うち)既届	-	-	-	-	-	-	-	-	-	-	-	-	1	1	5
窃 盗 犯	被害額 認知件数	237	681	29	41	543	413	71	365	78	140	166	19	549	961	1,235
	うち)既届	236	677	29	40	533	401	70	359	76	137	151	17	531	950	1,219
	被害回復額 計	18	76	3	2	66	174	23	102	25	39	89	2	194	291	397
	検挙件数 うち)既届	18	75	3	2	58	163	22	97	24	37	74	1	174	276	384
侵 入 盗	被害額 認知件数	1	2	3	1	14	78	23	32	28	51	41	3	120	117	147
	うち)既届	1	2	3	1	14	77	23	31	28	49	33	3	111	115	143
	被害回復額 計	-	-	-	-	6	26	14	17	9	25	45	-	77	51	54
	検挙件数 うち)既届	-	-	-	-	6	25	14	16	9	23	34	-	67	50	53
乗 り 物 盗	被害額 認知件数	-	1	1	1	65	1	1	2	-	5	4	-	7	26	12
	うち)既届	-	1	1	1	63	1	1	2	-	5	4	-	7	26	12
	被害回復額 計	-	-	-	-	5	-	-	2	-	-	-	-	4	3	2
	検挙件数 うち)既届	-	-	-	-	4	-	-	2	-	-	-	-	4	3	2
非 侵 入 盗	被害額 認知件数	236	678	25	39	464	334	47	331	50	84	121	16	422	818	1,076
	うち)既届	235	674	25	38	456	323	46	326	48	83	114	14	413	809	1,064
	被害回復額 計	18	76	3	2	55	148	9	83	16	14	44	2	113	237	341
	検挙件数 うち)既届	18	75	3	2	48	138	8	79	15	14	40	1	103	223	329
詐 欺	被害額 認知件数	-	-	2	1	2	9	8	31	9	7	5	-	7	14	268
	うち)既届	-	-	2	1	2	7	5	9	8	5	3	-	5	9	226
	被害回復額 計	-	-	-	-	-	8	10	24	8	7	4	-	11	9	198
	検挙件数 うち)既届	-	-	-	-	-	3	4	7	5	3	2	-	5	4	156
横 領	被害額 認知件数	-	-	-	-	-	1	1	8	-	-	2	-	2	1	1
	うち)既届	-	-	-	-	-	1	1	7	-	-	2	-	2	1	1
	被害回復額 計	-	-	-	-	-	4	-	1	-	1	1	-	1	1	1
	検挙件数 うち)既届	-	-	-	-	-	4	-	-	-	1	1	-	1	1	1
占 有 横 離 脱 領	被害額 認知件数	-	3	-	-	1	1	1	18	1	2	-	-	3	79	103
	うち)既届	-	-	-	-	-	1	1	15	1	2	-	-	3	63	81
	被害回復額 計	-	2	-	-	1	-	-	9	-	-	-	-	1	43	53
	検挙件数 うち)既届	-	-	-	-	-	-	-	6	-	-	-	-	1	28	32

53 財産犯 罪種別 被害額・被害回復額並びに罪種別 被害品別 認知件数・検挙件数(3) (被害回復額・検挙件数は発生地計上方式)

罪種別 被害・被害回復 認知・検挙	消費者金融 カード		プリペイド カード		その他の カード		手形・ 小切手	印紙・ 紙切	商品券	乗車券	その他の 有価証券	預金通帳・ 預金証書	外国通貨	運転免許証	健康保険証	パスポート	マイナンバー カード	身分証明書
	件数	件数	件数	件数	件数	件数	件数	件数	件数	件数	件数	件数	件数	件数	件数	件数	件数	件数
総 数	被害額	18	181	458	5	25	112	28	34	343	21	963	451	30	42	179		
	認知件数	18	158	369	5	25	107	20	32	297	21	934	438	30	40	175		
	被害回復額	8	100	233	1	19	44	13	8	139	12	306	125	9	11	46		
	検挙件数	8	73	145	1	19	38	4	7	95	12	273	111	9	9	38		
強 盗	被害額	-	-	1	-	-	-	-	-	-	-	7	2	-	-	1		
	認知件数	-	-	1	-	-	-	-	-	-	-	7	2	-	-	1		
	被害回復額	-	-	-	-	-	-	-	-	-	-	6	2	1	-	2		
	検挙件数	-	-	-	-	-	-	-	-	-	-	6	2	1	-	2		
恐 喝	被害額	-	-	-	-	-	-	-	-	-	-	1	-	-	1	-		
	認知件数	-	-	-	-	-	-	-	-	-	-	1	-	-	1	-		
	被害回復額	-	-	-	-	1	-	-	-	-	1	-	1	1	-	1		
	検挙件数	-	-	-	-	1	-	-	-	-	1	-	1	1	-	1		
窃 盗 犯	被害額	13	120	335	5	25	102	20	30	260	21	872	405	29	36	166		
	認知件数	13	117	319	5	25	99	19	29	256	21	863	400	29	36	164		
	被害回復額	5	55	139	1	12	42	4	7	71	12	252	101	7	7	36		
	検挙件数	5	51	123	1	12	37	3	6	67	12	242	96	7	7	33		
侵 入 盗	被害額	2	9	18	5	21	59	4	13	118	10	44	29	11	9	11		
	認知件数	2	9	17	5	21	56	4	12	115	10	44	27	11	9	11		
	被害回復額	-	5	9	1	10	29	1	6	39	8	23	14	4	2	7		
	検挙件数	-	5	8	1	10	25	1	5	36	8	23	12	4	2	7		
乗 り 物 盗	被害額	-	2	48	-	-	1	-	-	5	-	11	-	-	-	3		
	認知件数	-	2	48	-	-	1	-	-	5	-	11	-	-	-	3		
	被害回復額	-	2	9	-	-	-	-	-	-	-	4	-	-	-	1		
	検挙件数	-	2	9	-	-	-	-	-	-	-	4	-	-	-	1		
非 侵 入 盗	被害額	11	109	269	-	4	42	16	17	137	11	817	376	18	27	152		
	認知件数	11	106	254	-	4	42	15	17	136	11	808	373	18	27	150		
	被害回復額	5	48	121	-	2	13	3	1	32	4	225	87	3	5	28		
	検挙件数	5	44	106	-	2	12	2	1	31	4	215	84	3	5	25		
詐 欺	被害額	5	15	11	-	-	2	1	3	75	-	3	1	-	1	1		
	認知件数	5	15	11	-	-	2	1	3	35	-	3	1	-	1	1		
	被害回復額	3	1	3	-	6	1	1	1	63	-	3	1	-	1	1		
	検挙件数	3	1	1	-	6	1	1	1	25	-	3	1	-	1	1		
横 領	被害額	-	-	3	-	-	1	1	1	1	-	1	1	-	-	-		
	認知件数	-	-	-	-	-	-	-	-	1	-	1	1	-	-	-		
	被害回復額	-	-	3	-	-	-	1	-	-	-	1	1	-	-	-		
	検挙件数	-	-	-	-	-	-	-	-	-	-	1	1	-	-	-		
占 有 横 離 脱 領	被害額	-	46	108	-	-	7	6	-	7	-	79	42	-	5	10		
	認知件数	-	26	38	-	-	6	-	-	5	-	59	34	-	3	8		
	被害回復額	-	44	88	-	-	1	7	-	4	-	43	19	-	3	6		
	検挙件数	-	21	21	-	-	-	-	-	2	-	20	10	-	1	1		

53 財産犯 罪種別 被害額・被害回復額並びに罪種別 被害品別 認知件数・検挙件数(4) (被害回復額・検挙件数は発生地計上方式)

罪種別 被害・被害回復 認知・検挙	絵画彫刻	その他の 美術骨董品	金属類(銅 板・銅線、 溝蓋・マン ホール等)	貴金属・ 宝石等	時計類	農作物	衣料品類	食料品類	化粧品類	医薬品	書籍	バッグ・ 財布類	その他		
														件数	件数
総 数	被害額	5	9	17	241	314	275	249	1,366	2,951	797	337	304	2,925	4,221
	認知件数	5	8	16	233	308	267	160	1,295	2,861	786	335	284	2,834	3,758
	被害回復額	4	4	4	34	120	107	133	753	2,482	245	102	176	881	1,930
	検挙件数	3	3	3	31	113	100	47	671	2,389	231	100	155	793	1,467
強 盗	被害額	-	-	-	-	2	-	2	2	14	-	1	1	16	8
	認知件数	-	-	-	-	2	-	2	2	14	-	1	1	16	8
	被害回復額	-	-	-	-	1	-	2	3	12	-	1	-	12	5
	検挙件数	-	-	-	-	1	-	2	3	12	-	1	-	12	5
恐 喝	被害額	-	-	-	-	-	1	-	1	-	-	-	1	-	1
	認知件数	-	-	-	-	-	1	-	1	-	-	-	1	-	1
	被害回復額	-	-	-	-	-	1	-	2	-	-	-	1	-	1
	検挙件数	-	-	-	-	-	1	-	2	-	-	-	1	-	1
窃 盗 犯	被害額	5	9	17	240	305	269	247	1,345	2,901	792	332	301	2,725	4,070
	認知件数	5	8	16	232	299	264	158	1,277	2,818	782	331	281	2,676	3,655
	被害回復額	4	4	4	34	117	104	131	732	2,444	240	98	173	763	1,836
	検挙件数	3	3	3	31	110	99	45	656	2,359	228	97	152	717	1,417
侵 入 盗	被害額	2	4	8	41	219	165	-	85	44	11	2	7	435	467
	認知件数	2	3	7	38	215	163	-	73	41	11	2	7	423	450
	被害回復額	2	1	2	7	94	72	-	71	23	8	1	1	160	225
	検挙件数	1	-	1	7	89	70	-	59	19	8	1	1	149	208
乗 り 物 盗	被害額	-	-	1	-	1	5	-	55	4	1	-	-	51	314
	認知件数	-	-	1	-	1	5	-	54	4	1	-	-	51	307
	被害回復額	-	-	-	-	1	-	-	15	-	-	-	-	9	46
	検挙件数	-	-	-	-	1	-	-	14	-	-	-	-	9	41
非 侵 入 盗	被害額	3	5	8	199	85	99	247	1,205	2,853	780	330	294	2,239	3,289
	認知件数	3	5	8	194	83	96	158	1,150	2,773	770	329	274	2,202	2,898
	被害回復額	2	3	2	27	22	32	131	646	2,421	232	97	172	594	1,565
	検挙件数	2	3	2	24	20	29	45	583	2,340	220	96	151	559	1,168
詐 欺	被害額	-	-	-	1	7	4	-	16	36	3	4	-	16	80
	認知件数	-	-	-	1	7	2	-	13	29	2	3	-	13	67
	被害回復額	-	-	-	-	2	1	-	13	26	5	3	1	10	38
	検挙件数	-	-	-	-	2	-	-	7	18	3	2	1	8	31
横 領	被害額	-	-	-	-	-	-	-	-	-	-	-	-	-	14
	認知件数	-	-	-	-	-	-	-	-	-	-	-	-	-	4
	被害回復額	-	-	-	-	-	-	-	1	-	-	-	-	-	12
	検挙件数	-	-	-	-	-	-	-	1	-	-	-	-	-	1
占 有 横 離 脱 領	被害額	-	-	-	-	-	1	-	2	-	2	-	1	168	48
	認知件数	-	-	-	-	-	-	-	2	-	2	-	1	129	23
	被害回復額	-	-	-	-	-	1	-	2	-	-	-	1	96	38
	検挙件数	-	-	-	-	-	-	-	2	-	-	-	1	56	12

54 財産犯 罪種別 手口別 被害程度別 認知件数(1)

罪種 手口・被害品	総数	被害なし 被害額 見積り困難	3千円未満	3千円以上 5千円未満	5千円以上 1万円未満	1万円以上 5万円未満	5万円以上 10万円未満	10万円以上 50万円未満	50万円以上 100万円未満	100万円以上 500万円未満	500万円以上 1千万円未満	1千万円以上
強盗	98	30	22	3	7	15	7	10	2	2	-	-
侵入強盗	28	16	2	-	-	1	3	3	2	1	-	-
金融機関強盗	2	1	-	-	-	-	-	-	-	1	-	-
住宅強盗	8	6	-	-	-	-	1	-	1	-	-	-
店舗強盗	14	9	2	-	-	-	-	3	-	-	-	-
コンビニ強盗	10	7	2	-	-	-	-	1	-	-	-	-
その他の店舗強盗	4	2	-	-	-	-	-	2	-	-	-	-
侵入強盗その他	4	-	-	-	-	1	2	-	1	-	-	-
非侵入強盗	70	14	20	3	7	14	4	7	-	1	-	-
途中強盗	-	-	-	-	-	-	-	-	-	-	-	-
自動車強盗	6	2	3	-	-	-	-	-	-	1	-	-
タクシー強盗	3	-	3	-	-	-	-	-	-	-	-	-
その他の自動車強盗	3	2	-	-	-	-	-	-	-	1	-	-
路上強盗	25	6	-	2	2	10	3	2	-	-	-	-
非侵入強盗その他	39	6	17	1	5	4	1	5	-	-	-	-
恐喝	127	52	5	1	4	18	10	25	7	4	1	-
通信恐喝	18	15	-	-	-	1	-	1	-	1	-	-
たかり	31	10	3	-	2	6	6	4	-	-	-	-
恐喝その他	78	27	2	1	2	11	4	20	7	3	1	-
窃盗	26,116	1,802	4,904	1,725	3,628	8,487	2,055	2,279	510	483	142	101
侵入盗	2,648	501	164	58	122	524	285	593	161	170	30	40
空き巣	967	141	43	14	30	178	106	239	76	96	21	23
忍込み	344	39	10	1	11	104	56	88	9	11	4	11
居空き	77	11	7	2	2	17	8	18	4	6	-	2
ATM破り	-	-	-	-	-	-	-	-	-	-	-	-
金庫破り	81	15	2	-	4	11	6	26	6	9	1	1
旅館荒し	2	-	-	-	1	1	-	-	-	-	-	-
官公署荒し	7	2	-	-	-	3	1	1	-	-	-	-
学校荒し	15	1	-	2	3	6	2	-	1	-	-	-
病院荒し	30	12	2	-	-	7	5	3	-	1	-	-
給油所荒し	5	1	2	-	1	1	-	-	-	-	-	-
事務所荒し	283	81	20	10	16	40	32	59	8	17	-	-
出店荒し	362	71	14	11	27	80	36	73	28	19	1	2
工場荒し	37	1	1	3	5	5	4	9	6	3	-	-
更衣室荒し	17	3	2	-	2	5	1	4	-	-	-	-
倉庫荒し	98	10	9	1	5	18	13	31	7	2	2	-
その他	323	113	52	14	15	48	15	42	16	6	1	1
乗り物盗	8,352	49	443	564	1,909	4,278	442	288	70	148	103	58
自動車盗	500	43	-	-	2	4	12	90	49	139	103	58
オートバイ盗	559	3	6	6	31	204	146	134	20	9	-	-
自転車盗	7,293	3	437	558	1,876	4,070	284	64	1	-	-	-
非侵入盗	15,116	1,252	4,297	1,103	1,597	3,685	1,328	1,398	279	165	9	3
職権盗	128	122	-	-	-	-	2	2	1	1	-	-
慶弔盗	-	-	-	-	-	-	-	-	-	-	-	-
追出し盗	2	-	1	-	-	1	-	-	-	-	-	-
買物盗	35	-	8	1	2	7	7	6	-	4	-	-
訪問盗	21	-	-	-	1	7	3	9	1	-	-	-
払出盗	328	4	1	1	2	16	7	92	137	65	3	-
ATMねらい	-	-	-	-	-	-	-	-	-	-	-	-
窓口ねらい	-	-	-	-	-	-	-	-	-	-	-	-
途中ねらい	2	-	-	-	-	1	-	-	1	-	-	-
室内ねらい	57	-	-	2	6	28	12	6	1	1	-	-

注 不動産侵奪を除く。

54 財産犯 罪種別 手口別 被害程度別 認知件数(2)

罪 種 手 口 ・ 被 害 品	総 数	被 害 な し ・ 被 害 額 見 積 り 困 難	3 千 円 未 満	3 千 円 以 上 5 千 円 未 満	5 千 円 以 上 1 万 円 未 満	1 万 円 以 上 5 万 円 未 満	5 万 円 以 上 10 万 円 未 満	10 万 円 以 上 50 万 円 未 満	50 万 円 以 上 100 万 円 未 満	100 万 円 以 上 500 万 円 未 満	500 万 円 以 上 1 千 万 円 未 満	1 千 万 円 以 上
客室ねらい	6	-	1	-	2	2	-	1	-	-	-	-
病室ねらい	23	-	2	2	4	8	4	3	-	-	-	-
ひったくり	32	2	3	2	2	10	10	2	1	-	-	-
すり	54	2	-	3	3	23	15	8	-	-	-	-
置き	690	5	44	27	63	310	129	104	5	3	-	-
仮睡者ねらい	64	-	3	1	2	25	16	15	1	1	-	-
車上ねらい	1,828	168	203	113	197	621	247	239	31	8	1	-
部品ねらい	1,179	682	189	64	63	105	25	46	4	1	-	-
脱衣場ねらい	67	4	1	2	7	37	4	11	1	-	-	-
自動販売機ねらい	368	40	7	24	76	204	12	5	-	-	-	-
色情ねらい	322	18	156	54	53	38	2	1	-	-	-	-
工事場ねらい	240	4	4	3	3	29	38	115	24	18	1	1
万引き	5,620	31	2,610	540	556	1,098	453	323	7	2	-	-
職場ねらい	437	17	57	10	42	165	52	70	18	6	-	-
同居ねらい	46	9	2	-	2	15	5	3	3	6	1	-
さい銭ねらい	166	27	85	16	15	18	1	4	-	-	-	-
その他	3,401	117	920	238	496	917	284	333	42	49	3	2
詐欺	1,741	368	96	62	150	375	103	184	96	205	44	58
売付	407	1	6	9	68	231	44	28	7	8	1	4
インターネット利用(オークション)	11	-	1	1	2	-	-	3	1	2	-	1
インターネット利用(ショッピング)	305	1	5	6	59	189	29	13	2	1	-	-
インターネット利用(その他)	76	-	-	2	7	38	15	11	1	2	-	-
売付その他	15	-	-	-	-	4	-	1	3	3	1	3
借用	49	6	1	-	-	7	3	6	7	13	5	1
不動産利用	8	1	-	-	-	-	-	-	-	3	1	3
有価証券等利用	102	9	16	1	6	29	16	22	1	1	1	-
買受	70	7	9	3	2	11	7	23	3	-	2	3
携帯電話契約	22	3	-	-	-	2	3	14	-	-	-	-
買受けその他	48	4	9	3	2	9	4	9	3	-	2	3
無銭	205	1	52	47	57	36	6	5	1	-	-	-
募集	45	1	-	-	2	2	1	6	6	17	3	7
職権	148	147	-	-	-	-	-	-	-	1	-	-
釣銭・両替	1	-	-	-	-	1	-	-	-	-	-	-
留守宅	101	16	-	-	-	9	-	2	11	53	8	2
受託	8	-	-	-	-	1	-	-	3	4	-	-
横取り	19	-	-	1	3	7	-	3	2	3	-	-
保険金	11	5	-	-	-	1	-	3	1	1	-	-
生命	-	-	-	-	-	-	-	-	-	-	-	-
自動車	6	4	-	-	-	-	-	1	1	-	-	-
傷害	1	-	-	-	-	-	-	1	-	-	-	-
火災	-	-	-	-	-	-	-	-	-	-	-	-
その他	4	1	-	-	-	1	-	1	-	1	-	-
詐欺その他	567	174	12	1	12	40	26	86	54	101	23	38
口座開設	53	53	-	-	-	-	-	-	-	-	-	-
その他	514	121	12	1	12	40	26	86	54	101	23	38
横領	111	5	14	-	7	19	2	27	10	19	1	7
背任	4	-	-	-	-	-	-	2	1	-	-	1
占有離脱物横領	1,192	94	167	123	283	394	85	43	2	1	-	-
自転車	595	1	89	96	204	196	7	2	-	-	-	-
オートバイ	3	-	-	1	-	-	2	-	-	-	-	-
その他	594	93	78	26	79	198	76	41	2	1	-	-

注 不動産侵奪を除く。

54 財産犯 罪種別 手口別 被害程度別 認知件数(3) (特殊詐欺(恐喝)の類型別)

特殊詐欺(恐喝)の 類型・名目	総数	被害なし ・ 被害額 見積り困難	3千円未満	3千円以上	5千円以上	1万円以上	5万円以上	10万円以上	50万円以上	100万円以上	500万円以上	1千万円以上
				5千円未満	1万円未満	5万円未満	10万円未満	50万円未満	100万円未満	500万円未満		
特殊詐欺(恐喝)	447	237	-	-	-	4	5	32	41	97	16	15
還付金詐欺	25	-	-	-	-	-	-	7	10	7	-	1
医療費名目	19	-	-	-	-	-	-	5	8	5	-	1
健康保険・社会保険等名目	6	-	-	-	-	-	-	2	2	2	-	-
年金名目	-	-	-	-	-	-	-	-	-	-	-	-
税金名目	-	-	-	-	-	-	-	-	-	-	-	-
その他の名目	-	-	-	-	-	-	-	-	-	-	-	-
オレオレ詐欺(恐喝)	89	13	-	-	-	-	-	2	11	53	8	2
傷害事件等示談金名目	-	-	-	-	-	-	-	-	-	-	-	-
横領事件等示談金名目	1	1	-	-	-	-	-	-	-	-	-	-
痴漢事件等示談金名目	-	-	-	-	-	-	-	-	-	-	-	-
妊娠中絶費用等名目	-	-	-	-	-	-	-	-	-	-	-	-
借金等の返済名目	-	-	-	-	-	-	-	-	-	-	-	-
損失補填金等名目	21	3	-	-	-	-	-	1	5	12	-	-
その他の名目	67	9	-	-	-	-	-	1	6	41	8	2
預貯金詐欺(恐喝)	221	221	-	-	-	-	-	-	-	-	-	-
架空料金請求詐欺(恐喝)	97	3	-	-	-	4	5	22	16	30	6	11
有料サイト利用料金等名目	38	-	-	-	-	-	-	10	10	16	-	2
名義貸しトラブル等名目	9	1	-	-	-	-	-	-	-	1	3	4
情報買取抹消料金等名目	-	-	-	-	-	-	-	-	-	-	-	-
訴訟関係費用等名目	13	2	-	-	-	-	-	1	1	4	1	4
その他の名目	37	-	-	-	-	4	5	11	5	9	2	1
融資保証金詐欺(恐喝)	11	-	-	-	-	-	-	1	3	4	2	1
金融商品詐欺(恐喝)	1	-	-	-	-	-	-	-	-	1	-	-
有価証券等名目	1	-	-	-	-	-	-	-	-	1	-	-
外国通貨名目	-	-	-	-	-	-	-	-	-	-	-	-
物品名目	-	-	-	-	-	-	-	-	-	-	-	-
その他の名目	-	-	-	-	-	-	-	-	-	-	-	-
ギャンブル詐欺(恐喝)	1	-	-	-	-	-	-	-	1	-	-	-
パチンコ必勝法等名目	1	-	-	-	-	-	-	-	1	-	-	-
競馬必勝法等名目	-	-	-	-	-	-	-	-	-	-	-	-
宝くじ当選情報等名目	-	-	-	-	-	-	-	-	-	-	-	-
その他の名目	-	-	-	-	-	-	-	-	-	-	-	-
交際あっせん詐欺(恐喝)	1	-	-	-	-	-	-	-	-	1	-	-
その他の特殊詐欺(恐喝)	1	-	-	-	-	-	-	-	-	1	-	-

注 恐喝及び詐欺のうち、犯行形態が特殊詐欺(恐喝)のものについて計上してある。

58 特定罪種別 死傷別 被害者数

罪種	死傷被害者数		死者		重傷者		軽傷者	
	総数	うち)女		うち)女	注1)	うち)女		うち)女
総数	1,458	632	33	13	82	25	1,343	594
凶悪犯	120	58	20	10	18	6	82	42
殺人	64	24	20	10	10	2	34	12
殺人	63	24	19	10	10	2	34	12
嬰兒殺	1	-	1	-	-	-	-	-
組織的殺人	-	-	-	-	-	-	-	-
組織的嬰兒殺	-	-	-	-	-	-	-	-
殺人予備	-	-	-	-	-	-	-	-
自殺関与・同意殺人	-	-	-	-	-	-	-	-
強盗	44	24	-	-	6	2	38	22
強盗殺人 注2)	1	-	-	-	1	-	-	-
強盗傷人	43	24	-	-	5	2	38	22
強盗・強制性交等	-	-	-	-	-	-	-	-
強盗・準強盗	-	-	-	-	-	-	-	-
放火	2	-	-	-	-	-	2	-
強制性交等	10	10	-	-	2	2	8	8
粗暴犯	1,277	540	3	2	57	16	1,217	522
傷害	1,277	540	3	2	57	16	1,217	522
うち)傷害致死	3	2	3	2	-	-	-	-
風俗犯	11	11	-	-	-	-	11	11
わいせつ	11	11	-	-	-	-	11	11
うち)強制わいせつ	11	11	-	-	-	-	11	11
その他	50	23	10	1	7	3	33	19
危険運転致死傷 注3)	-	-	-	-	-	-	-	-
過失傷害	12	6	-	-	1	-	11	6
過失致死	1	-	1	-	-	-	-	-
業務上等過失致死傷 注4)	34	15	9	1	6	3	19	11
失火	-	-	-	-	-	-	-	-
激発物破裂・ガス漏出	-	-	-	-	-	-	-	-
往来妨害	-	-	-	-	-	-	-	-
遺棄	-	-	-	-	-	-	-	-
逮捕監禁	3	2	-	-	-	-	3	2
建造物等損壊	-	-	-	-	-	-	-	-
器物損壊等	-	-	-	-	-	-	-	-
決闘罪ニ関スル件	-	-	-	-	-	-	-	-
爆発物取締罰則	-	-	-	-	-	-	-	-
航空機強取等処罰法	-	-	-	-	-	-	-	-

注1 重傷者とは、全治1ヶ月以上のものをいう。

2 強盗殺人罪で負傷者があるのは、一つの事件で死者と負傷者がある場合の負傷者を計上したものである。

3 道路上の交通事故に係るものを除く。

4 同上

特 別 法 犯

統 括 表

59 法令別 取締件数・検挙件数・検挙人員 送致区分別 検挙人員(1)

違反法令	取締件数	検挙件数	検 挙 人 員						送 致 区 分		
			総 数	うち)		うち)		身柄付送致	書類送致	少年簡易送致	
				うち) 女	少 年	うち) 女					
総 数	5,502	5,467	4,653	531	385	57	1,726	2,895	32		
通貨及証券模造取締法	3	3	2	-	-	-	-	2	-		
入管	697	662	443	87	-	-	426	17	-		
軽犯罪法	1,038	1,038	1,047	40	60	4	-	1,018	29		
酩酊者規制法	1	1	1	1	-	-	-	1	-		
迷惑防止条例	479	479	399	7	54	2	123	276	-		
動物愛護管理法	7	7	8	2	-	-	1	7	-		
暴力団員不当行為防止法	1	1	2	-	-	-	2	-	-		
ストーカー規制法	59	59	41	3	-	-	35	6	-		
D V 法	5	5	5	-	-	-	3	2	-		
特殊開錠用具所持禁止法	27	27	13	-	-	-	3	10	-		
暴力団排除条例	8	8	17	-	-	-	12	5	-		
私事性的画像被害防止法	4	4	3	-	-	-	2	1	-		
風営適正化法	83	83	83	20	2	1	42	41	-		
児童春防止法	2	2	1	1	-	-	1	-	-		
児童福祉法	18	18	18	2	4	1	15	3	-		
未成年者飲酒禁止法	1	1	1	1	-	-	-	1	-		
未成年者喫煙禁止法	3	3	3	2	-	-	-	3	-		
青少年保護育成条例	198	198	155	10	42	3	42	113	-		
児童買春・児童ポルノ禁止法	269	269	230	29	102	27	52	178	-		
子ケット不正転売禁止法	1	1	1	1	1	1	-	1	-		
出資	8	8	9	2	-	-	6	3	-		
貸金業法	8	8	5	1	-	-	3	2	-		
犯罪収益移転防止法	222	222	193	52	5	3	18	175	-		
建設業法	1	1	1	-	-	-	-	1	-		
建築基準法	-	-	1	-	-	-	1	-	-		
建築士法	1	1	1	-	-	-	-	1	-		
関税法	1	1	1	-	-	-	1	-	-		
銃刀法	526	526	489	29	13	-	61	428	-		
狩猟法	2	2	2	-	-	-	-	2	-		
火薬類取締法	4	4	4	-	-	-	-	4	-		
麻薬等取締法	45	45	23	3	3	-	15	8	-		
あ ん 法	1	1	1	-	-	-	-	1	-		
大麻取締法	412	412	354	37	69	10	209	145	-		
覚醒剤取締法	944	944	687	103	11	1	599	88	-		
医薬品医療機器等法	9	9	7	1	-	-	4	3	-		
毒劇物法	42	42	39	6	-	-	6	33	-		
麻薬等特例法	23	23	11	3	3	2	3	8	-		
医師法	3	3	2	2	-	-	2	-	-		
保助看生法	1	1	1	1	-	-	-	1	-		
食品衛生法	3	3	1	-	-	-	1	-	-		
旅館業法	1	1	1	-	-	-	-	1	-		
廃棄物処理法	157	157	166	27	6	1	8	158	-		
狂犬病予防法	6	6	4	-	-	-	-	4	-		
自動車リサイクル法	1	1	-	-	-	-	-	-	-		
労働基準法	4	4	4	-	-	-	-	4	-		
職業安定法	4	4	4	-	1	-	3	1	-		
生活保護法	1	1	1	-	-	-	1	-	-		
健康保険法	3	3	3	-	-	-	3	-	-		
不正競争防止法	3	3	3	1	-	-	1	2	-		

59 法令別 取締件数・検挙件数・検挙人員 送致区分別 検挙人員(2)

違 反 法 令	取 締 件 数	検 挙 件 数	検 挙 人 員						
			総 数		うち)		送 致 区 分		
			うち) 女	少 年	うち) 女	身 柄 付 送 致	書 類 送 致	少 年 簡 易 送 致	
金 融 商 品 取 引 法	1	1	1	-	-	-	-	1	-
割 賦 販 売 法	3	3	1	1	-	-	-	1	-
特 定 商 取 引 法	8	8	8	3	-	-	2	6	-
家 畜 伝 染 病 予 防 法	1	1	1	1	-	-	1	-	-
森 林 法	4	4	2	-	-	-	-	2	-
漁 業 法	4	4	7	1	-	-	-	7	-
種 の 保 存 法	15	15	16	4	-	-	-	16	-
鉄 道 営 業 法	16	16	20	3	6	1	1	16	3
新 幹 線 特 例 法	1	1	1	-	-	-	1	-	-
航 空 法	4	4	4	-	-	-	-	4	-
船 舶 職 員 法	2	2	2	-	-	-	-	2	-
電 波 法	2	2	2	-	-	-	-	2	-
不 正 ア ク セ ス 禁 止 法	13	13	10	3	3	-	-	10	-
携 帯 電 話 不 正 利 用 防 止 法	6	6	5	1	-	-	1	4	-
地 方 公 務 員 法	1	1	2	-	-	-	-	2	-
住 民 基 本 台 帳 法	1	1	-	-	-	-	-	-	-
商 標 法	42	42	44	31	-	-	12	32	-
著 作 権 法	16	16	16	1	-	-	-	16	-
屋 外 広 告 物 法	3	3	3	-	-	-	-	3	-
そ の 他 の 法 令	10	10	9	6	-	-	-	9	-
そ の 他 の 地 方 条 例	9	9	8	2	-	-	4	4	-

60 年次別 警察署別 法令別 取締件数・検挙件数・検挙人員(1)

年次及び警察署	総数				公職選挙法				外国人登録法				入管法				軽犯罪法				迷惑防止条例				ストーカー規制法			
	取件	検挙件数	検挙人員		取件	検挙件数	検挙人員		取件	検挙件数	検挙人員		取件	検挙件数	検挙人員		取件	検挙件数	検挙人員		取件	検挙件数	検挙人員		取件	検挙件数	検挙人員	
			総数	うち)少年			総数	うち)少年			総数	うち)少年			総数	うち)少年			総数	うち)少年			総数	うち)少年			総数	うち)少年
平成23年	4,921	4,298	3,976	327	29	29	31	-	2	2	2	-	826	203	173	-	735	735	750	92	383	383	358	28	6	6	6	-
23	5,063	4,599	4,236	331	-	-	14	-	-	-	-	-	597	133	118	-	874	874	903	113	396	396	380	35	6	6	4	-
25	5,044	4,684	4,407	395	11	11	11	-	-	-	-	-	531	171	148	-	876	876	910	160	503	503	470	32	10	10	10	-
26	5,347	5,122	4,798	350	-	-	-	-	-	-	-	-	425	200	167	-	1,130	1,130	1,183	161	548	548	520	38	20	20	16	-
27	5,705	5,505	5,064	413	9	9	11	3	-	-	-	-	455	255	223	2	1,349	1,349	1,390	173	562	562	520	46	54	54	41	2
28	5,533	5,284	4,787	350	3	3	7	-	-	-	-	-	493	244	206	2	1,352	1,352	1,391	129	551	551	506	37	52	52	44	2
29	5,351	5,166	4,679	370	1	1	1	-	-	-	-	-	521	336	260	1	1,193	1,193	1,256	148	503	503	464	40	76	76	54	-
30	5,309	5,174	4,588	284	-	-	-	-	-	-	-	-	529	394	312	1	1,166	1,166	1,185	87	471	471	423	44	67	67	52	1
令和元年	5,657	5,539	4,755	296	3	3	3	-	-	-	-	-	877	759	497	4	1,123	1,123	1,132	57	498	498	453	45	48	48	32	1
2	5,502	5,467	4,653	385	-	-	-	-	-	-	-	-	697	662	443	-	1,038	1,038	1,047	60	479	479	399	54	59	59	41	-
本部	1	1	2	-	-	-	-	-	-	-	-	-	-	-	-	-	-	-	-	-	-	-	-	-	-	-	-	-
名古屋支部	2,474	2,458	2,087	162	-	-	-	-	-	-	-	-	304	288	186	-	425	425	435	26	263	263	231	36	19	19	14	-
千種	137	134	112	10	-	-	-	-	-	-	-	-	23	20	13	-	22	22	20	-	12	12	12	4	1	1	-	-
東	91	91	81	9	-	-	-	-	-	-	-	-	10	10	7	-	22	22	22	-	12	12	10	1	-	-	-	-
北	125	125	99	9	-	-	-	-	-	-	-	-	13	13	7	-	22	22	22	-	11	11	10	1	-	-	-	-
西	140	139	129	1	-	-	-	-	-	-	-	-	17	16	12	-	25	25	32	-	15	15	12	-	3	3	2	-
中村	351	348	285	24	-	-	-	-	-	-	-	-	74	71	44	-	45	45	49	8	62	62	57	9	3	3	3	-
中	495	491	416	26	-	-	-	-	-	-	-	-	84	80	54	-	56	56	56	3	52	52	46	10	-	-	-	-
昭和	49	49	46	3	-	-	-	-	-	-	-	-	3	3	2	-	10	10	10	-	8	8	7	-	-	-	-	-
瑞穂	70	70	59	8	-	-	-	-	-	-	-	-	4	4	2	-	14	14	12	-	9	9	7	3	-	-	-	-
熱田	79	79	72	9	-	-	-	-	-	-	-	-	5	5	3	-	12	12	11	-	7	7	7	1	2	2	2	-
中川	162	162	138	10	-	-	-	-	-	-	-	-	9	9	7	-	28	28	27	-	18	18	17	2	1	1	1	-
南	152	151	117	12	-	-	-	-	-	-	-	-	23	22	12	-	23	23	19	1	15	15	15	3	-	-	-	-
港	169	167	155	14	-	-	-	-	-	-	-	-	12	10	9	-	39	39	44	6	17	17	10	1	1	1	1	-
緑	97	95	83	3	-	-	-	-	-	-	-	-	5	3	1	-	21	21	21	-	5	5	5	-	2	2	2	-
名東	100	100	83	7	-	-	-	-	-	-	-	-	6	6	4	-	16	16	16	1	7	7	6	-	-	-	-	-
天白	101	101	90	8	-	-	-	-	-	-	-	-	4	4	2	-	30	30	31	3	3	3	3	1	3	3	2	-
守山	156	156	122	9	-	-	-	-	-	-	-	-	12	12	7	-	40	40	43	4	10	10	7	-	3	3	1	-

60 年次別 警察署別 法令別 取締件数・検挙件数・検挙人員(2)

年次及び警察署	総数				公職選挙法				外国人登録法				入管法				軽犯罪法				迷惑防止条例				ストーカー規制法			
	取件	検挙件数	検挙人員		取件	検挙件数	検挙人員		取件	検挙件数	検挙人員		取件	検挙件数	検挙人員		取件	検挙件数	検挙人員		取件	検挙件数	検挙人員		取件	検挙件数	検挙人員	
			総数	うち)少年			総数	うち)少年			総数	うち)少年			総数	うち)少年			総数	うち)少年			総数	うち)少年			総数	うち)少年
尾張部	1,819	1,815	1,578	136	-	-	-	-	-	-	-	-	202	198	139	-	443	443	447	30	113	113	88	6	21	21	16	-
愛知	104	104	94	9	-	-	-	-	-	-	-	-	15	15	9	-	22	22	25	2	10	10	8	-	1	1	1	-
瀬戸	108	106	91	9	-	-	-	-	-	-	-	-	11	9	7	-	30	30	31	6	4	4	3	-	2	2	-	-
春日井	347	347	315	17	-	-	-	-	-	-	-	-	30	30	21	-	129	129	125	2	17	17	13	1	4	4	2	-
小牧	157	157	136	10	-	-	-	-	-	-	-	-	27	27	16	-	42	42	44	1	9	9	7	1	1	1	1	-
西枇杷島	120	120	108	6	-	-	-	-	-	-	-	-	17	17	13	-	17	17	18	3	6	6	5	2	1	1	1	-
江南	66	66	53	2	-	-	-	-	-	-	-	-	7	7	8	-	16	16	16	-	5	5	5	-	-	-	-	-
犬山	38	38	35	6	-	-	-	-	-	-	-	-	5	5	3	-	8	8	7	3	5	5	4	1	-	-	-	-
一宮	189	189	163	18	-	-	-	-	-	-	-	-	15	15	11	-	40	40	39	4	13	13	9	-	3	3	3	-
稲沢	72	72	57	4	-	-	-	-	-	-	-	-	7	7	4	-	12	12	12	1	7	7	7	-	-	-	-	-
津島	187	187	146	6	-	-	-	-	-	-	-	-	26	26	14	-	60	60	58	-	10	10	8	-	6	6	5	-
蟹江	57	57	58	13	-	-	-	-	-	-	-	-	6	6	6	-	10	10	13	5	2	2	2	-	1	1	1	-
半田	135	135	124	17	-	-	-	-	-	-	-	-	8	8	5	-	22	22	24	2	5	5	5	-	2	2	2	-
東海	117	116	91	8	-	-	-	-	-	-	-	-	14	13	12	-	16	16	16	-	18	18	10	1	-	-	-	-
知多	44	44	36	5	-	-	-	-	-	-	-	-	4	4	3	-	8	8	7	-	1	1	1	-	-	-	-	-
常滑	38	38	35	6	-	-	-	-	-	-	-	-	3	3	2	-	7	7	7	1	-	-	-	-	-	-	-	-
中部空港	40	39	36	-	-	-	-	-	-	-	-	-	7	6	5	-	4	4	5	-	1	1	1	-	-	-	-	-
三河部	1,208	1,193	986	87	-	-	-	-	-	-	-	-	191	176	118	-	170	170	165	4	103	103	80	12	19	19	11	-
刈谷	57	55	46	6	-	-	-	-	-	-	-	-	12	10	6	-	5	5	4	-	11	11	9	3	-	-	-	-
碧南	87	86	70	13	-	-	-	-	-	-	-	-	9	8	7	-	18	18	18	1	9	9	2	1	-	-	-	-
安城	92	92	80	4	-	-	-	-	-	-	-	-	18	18	14	-	8	8	8	-	14	14	13	2	1	1	1	-
西尾	71	69	61	3	-	-	-	-	-	-	-	-	10	8	4	-	6	6	7	-	4	4	3	1	-	-	-	-
岡崎	200	199	160	5	-	-	-	-	-	-	-	-	33	32	24	-	23	23	22	-	16	16	16	1	7	7	4	-
豊田	317	309	253	19	-	-	-	-	-	-	-	-	71	63	38	-	67	67	65	1	14	14	9	1	2	2	2	-
足助	13	12	12	3	-	-	-	-	-	-	-	-	1	-	-	-	1	1	1	-	-	-	-	-	-	-	-	-
設楽	10	10	8	-	-	-	-	-	-	-	-	-	-	-	-	-	-	-	-	-	-	-	-	-	-	-	-	-
新城	20	20	19	3	-	-	-	-	-	-	-	-	5	5	3	-	4	4	4	-	-	-	-	-	-	-	-	-
豊川	88	88	72	7	-	-	-	-	-	-	-	-	6	6	4	-	11	11	10	1	8	8	5	1	-	-	-	-
蒲郡	40	40	33	2	-	-	-	-	-	-	-	-	4	4	3	-	3	3	3	1	1	1	1	-	1	1	1	-
豊橋	192	192	153	16	-	-	-	-	-	-	-	-	20	20	14	-	23	23	22	-	24	24	20	2	7	7	2	-
田原	21	21	19	6	-	-	-	-	-	-	-	-	2	2	1	-	1	1	1	-	2	2	2	-	1	1	1	-

60 年次別 警察署別 法令別 取締件数・検挙件数・検挙人員(3)

年次及び警察署	特殊開錠用具所持禁止法				風営適正化法				売春防止法				児童福祉法				未成年者飲酒禁止法				青少年保護育成条例				児童買春・児童ポルノ法			
	取 件	締 件 数	検挙人員		取 件	締 件 数	検挙人員		取 件	締 件 数	検挙人員		取 件	締 件 数	検挙人員		取 件	締 件 数	検挙人員		取 件	締 件 数	検挙人員		取 件	締 件 数	検挙人員	
			総 数	うち) 少年			総 数	うち) 少年			総 数	うち) 少年			総 数	うち) 少年			総 数	うち) 少年			総 数	うち) 少年			総 数	うち) 少年
平成23年	23	23	10	2	92	92	129	1	26	26	26	1	17	17	22	3	5	5	10	1	194	194	224	65	171	171	161	19
23	18	18	8	-	133	133	161	1	43	43	49	3	11	11	12	1	3	3	3	-	190	190	212	58	254	254	240	28
25	27	27	16	1	134	134	172	4	58	58	56	3	24	24	31	3	4	4	7	-	244	244	275	85	229	229	218	19
26	27	27	17	-	138	138	122	2	29	29	29	-	24	24	42	1	1	1	2	-	242	242	245	66	221	221	196	22
27	29	29	18	2	150	150	156	1	6	6	10	-	31	31	37	3	-	-	-	-	190	190	187	55	204	204	178	47
28	25	25	16	-	124	124	161	5	5	5	6	2	28	28	26	3	-	-	-	-	177	177	168	44	221	221	197	52
29	29	29	18	-	103	103	116	5	9	9	8	-	22	22	19	5	-	-	-	-	167	167	147	33	275	275	237	77
30	21	21	16	3	89	89	109	2	3	3	2	-	17	17	19	5	1	1	1	-	171	171	146	32	272	272	228	56
令和元年	22	22	14	-	105	105	122	3	16	16	13	-	11	11	14	1	2	2	2	-	205	205	158	26	246	246	197	66
2	27	27	13	-	83	83	83	2	2	2	1	-	18	18	18	4	1	1	1	-	198	198	155	42	269	269	230	102
本部	-	-	-	-	-	-	-	-	-	-	-	-	-	-	-	-	-	-	-	-	-	-	-	-	-	-	-	-
名古屋支部	7	7	4	-	51	51	54	2	-	-	-	-	13	13	13	3	-	-	-	-	93	93	64	17	103	103	88	36
千種	-	-	-	-	1	1	1	-	-	-	-	-	-	-	-	-	-	-	-	-	6	6	2	-	8	8	8	4
東	1	1	1	-	-	-	-	-	-	-	-	-	-	-	-	-	-	-	-	-	4	4	4	2	2	2	2	1
北	1	1	1	-	-	-	-	-	-	-	-	-	-	-	-	-	-	-	-	-	-	-	-	-	7	7	6	4
西	1	1	-	-	-	-	-	-	-	-	-	-	-	-	-	-	-	-	-	-	3	3	1	-	4	4	3	-
中村	-	-	-	-	17	17	13	-	-	-	-	-	1	1	1	1	-	-	-	-	15	15	8	1	13	13	14	4
中	-	-	-	-	21	21	27	1	-	-	-	-	6	6	5	-	-	-	-	-	15	15	13	1	12	12	11	3
昭和	-	-	-	-	-	-	-	-	-	-	-	-	1	1	1	-	-	-	-	-	2	2	4	2	1	1	1	-
瑞穂	-	-	-	-	1	1	2	1	-	-	-	-	-	-	-	-	-	-	-	-	2	2	1	-	4	4	4	3
熱田	-	-	-	-	4	4	5	-	-	-	-	-	1	1	2	2	-	-	-	-	1	1	1	-	5	5	4	2
中川	-	-	-	-	-	-	-	-	-	-	-	-	1	1	1	-	-	-	-	-	9	9	5	3	8	8	5	2
南	2	2	1	-	-	-	-	-	-	-	-	-	-	-	-	-	-	-	-	-	2	2	1	1	5	5	5	4
港	-	-	-	-	2	2	2	-	-	-	-	-	-	-	-	-	-	-	-	-	10	10	9	3	7	7	7	1
緑	1	1	-	-	4	4	3	-	-	-	-	-	3	3	3	-	-	-	-	-	6	6	4	2	6	6	5	1
名東	-	-	-	-	-	-	-	-	-	-	-	-	-	-	-	-	-	-	-	-	10	10	8	2	7	7	4	3
天白	1	1	1	-	-	-	-	-	-	-	-	-	-	-	-	-	-	-	-	-	-	-	-	-	5	5	5	3
守山	-	-	-	-	1	1	1	-	-	-	-	-	-	-	-	-	-	-	-	-	8	8	3	-	9	9	4	1

60 年次別 警察署別 法令別 取締件数・検挙件数・検挙人員(4)

年次及び警察署	特殊開錠用具所持禁止法				風営適正化法				売春防止法				児童福祉法				未成年者飲酒禁止法				青少年保護育成条例				児童買春・児童ポルノ法			
	取件	締件数	検挙人員		取件	締件数	検挙人員		取件	締件数	検挙人員		取件	締件数	検挙人員		取件	締件数	検挙人員		取件	締件数	検挙人員		取件	締件数	検挙人員	
			検挙数	うち)少年			検挙数	うち)少年			検挙数	うち)少年			検挙数	うち)少年			検挙数	うち)少年			検挙数	うち)少年			検挙数	うち)少年
尾張部	13	13	7	-	15	15	10	-	-	-	-	-	3	3	3	1	1	1	1	-	62	62	50	12	84	84	72	38
愛知	-	-	-	-	1	1	-	-	-	-	-	-	-	-	-	-	-	-	-	-	3	3	1	-	7	7	7	5
瀬戸	1	1	1	-	-	-	-	-	-	-	-	-	-	-	-	-	1	1	1	-	2	2	2	1	-	-	-	-
春日井	5	5	4	-	1	1	3	-	-	-	-	-	-	-	-	-	-	-	-	-	13	13	12	3	7	7	9	7
小牧	2	2	1	-	-	-	-	-	-	-	-	-	-	-	-	-	-	-	-	-	8	8	9	4	6	6	3	1
西枇杷島	1	1	-	-	2	2	1	-	-	-	-	-	1	1	1	-	-	-	-	-	3	3	4	-	3	3	3	-
江南	-	-	-	-	1	1	-	-	-	-	-	-	-	-	-	-	-	-	-	-	5	5	4	1	-	-	-	-
犬山	-	-	-	-	-	-	-	-	-	-	-	-	-	-	-	-	-	-	-	-	1	1	1	-	1	1	1	1
一宮	1	1	-	-	3	3	2	-	-	-	-	-	-	-	-	-	-	-	-	-	-	-	-	-	14	14	9	4
稲沢	-	-	-	-	-	-	-	-	-	-	-	-	-	-	-	-	-	-	-	-	8	8	4	1	7	7	4	-
津島	1	1	-	-	4	4	3	-	-	-	-	-	1	1	1	-	-	-	-	-	3	3	2	1	3	3	2	1
蟹江	1	1	1	-	-	-	-	-	-	-	-	-	-	-	-	-	-	-	-	-	6	6	5	1	6	6	6	5
半田	-	-	-	-	1	1	-	-	-	-	-	-	-	-	-	-	-	-	-	-	7	7	4	-	16	16	14	4
東海	1	1	-	-	1	1	-	-	-	-	-	-	-	-	-	-	-	-	-	-	3	3	2	-	5	5	5	3
知多	-	-	-	-	-	-	-	-	-	-	-	-	-	-	-	-	-	-	-	-	-	-	-	-	4	4	4	4
常滑	-	-	-	-	1	1	1	-	-	-	-	-	1	1	1	1	-	-	-	-	-	-	-	-	4	4	4	3
中部空港	-	-	-	-	-	-	-	-	-	-	-	-	-	-	-	-	-	-	-	-	-	-	-	-	1	1	1	-
三河部	7	7	2	-	17	17	19	-	2	2	1	-	2	2	2	-	-	-	-	-	43	43	41	13	82	82	70	28
刈谷	-	-	-	-	2	2	2	-	-	-	-	-	-	-	-	-	-	-	-	-	2	2	2	2	3	3	2	-
碧南	-	-	-	-	-	-	-	-	1	1	-	-	-	-	-	-	-	-	-	-	1	1	1	-	11	11	9	8
安城	-	-	-	-	3	3	3	-	-	-	-	-	-	-	-	-	-	-	-	-	2	2	2	1	7	7	9	-
西尾	-	-	-	-	1	1	1	-	-	-	-	-	-	-	-	-	-	-	-	-	4	4	4	1	6	6	3	-
岡崎	3	3	1	-	6	6	7	-	-	-	-	-	-	-	-	-	-	-	-	-	6	6	5	-	5	5	4	2
豊田	3	3	1	-	3	3	4	-	-	-	-	-	-	-	-	-	-	-	-	-	14	14	12	4	10	10	10	4
足助	-	-	-	-	-	-	-	-	-	-	-	-	-	-	-	-	-	-	-	-	-	-	-	-	3	3	2	2
設楽	-	-	-	-	-	-	-	-	-	-	-	-	-	-	-	-	-	-	-	-	-	-	-	-	-	-	-	-
新城	-	-	-	-	-	-	-	-	-	-	-	-	-	-	-	-	-	-	-	-	-	-	-	-	-	-	-	-
豊川	-	-	-	-	-	-	-	-	-	-	-	-	1	1	1	-	-	-	-	-	4	4	3	-	22	22	19	5
蒲郡	-	-	-	-	-	-	-	-	-	-	-	-	-	-	-	-	-	-	-	-	2	2	1	-	2	2	2	1
豊橋	1	1	-	-	2	2	2	-	1	1	1	-	1	1	1	-	-	-	-	-	4	4	5	-	11	11	9	6
田原	-	-	-	-	-	-	-	-	-	-	-	-	-	-	-	-	-	-	-	-	4	4	6	5	2	2	1	-

60 年次別 警察署別 法令別 取締件数・検挙件数・検挙人員(5)

年次及び警察署	出会い系サイト規制法				出資法				貸金業法				犯罪収益移転防止法				宅建法				関税法				銃刀法			
	取件	締件数	検挙人員		取件	締件数	検挙人員		取件	締件数	検挙人員		取件	締件数	検挙人員		取件	締件数	検挙人員		取件	締件数	検挙人員		取件	締件数	検挙人員	
			総数	うち)少年			総数	うち)少年			総数	うち)少年			総数	うち)少年			総数	うち)少年			総数	うち)少年			総数	うち)少年
平成23年	56	56	57	41	8	8	8	-	9	9	14	-	71	71	49	-	1	1	1	-	15	15	6	-	310	310	265	19
23	26	26	26	24	10	10	6	-	7	7	11	-	114	114	69	-	-	-	-	-	15	15	-	-	345	345	304	20
25	9	9	9	8	7	7	3	-	9	9	10	-	83	83	71	-	-	-	-	-	4	4	-	-	320	320	281	24
26	9	9	9	1	11	11	11	-	7	7	7	-	108	108	79	1	-	-	-	-	15	15	3	-	351	351	318	16
27	6	6	5	4	6	6	7	-	6	6	4	-	85	85	73	1	-	-	-	-	7	7	1	-	461	461	417	24
28	4	4	3	3	8	8	1	-	10	10	13	-	106	106	90	3	-	-	-	-	6	6	-	-	435	435	393	19
29	1	1	2	-	6	6	3	-	6	6	7	-	175	175	158	1	-	-	-	-	14	14	3	-	390	390	354	16
30	-	-	-	-	6	6	6	-	3	3	2	-	170	170	154	2	1	1	1	-	11	11	1	-	402	402	376	13
令和元年	10	10	10	5	6	6	14	-	2	2	1	-	174	174	159	4	1	1	1	-	3	3	1	-	491	491	465	16
2	-	-	-	-	8	8	9	-	8	8	5	-	222	222	193	5	-	-	-	-	1	1	1	-	526	526	489	13
本部	-	-	-	-	-	-	-	-	-	-	-	-	-	-	-	-	-	-	-	-	-	-	-	-	-	-	-	-
名古屋支部	-	-	-	-	6	6	7	-	4	4	2	-	99	99	87	3	-	-	-	-	1	1	1	-	172	172	154	4
千種	-	-	-	-	2	2	2	-	-	-	-	-	4	4	3	-	-	-	-	-	1	1	1	-	7	7	7	-
東	-	-	-	-	-	-	-	-	-	-	-	-	-	-	-	-	-	-	-	-	-	-	-	-	5	5	5	1
北	-	-	-	-	1	1	-	-	1	1	1	-	4	4	4	-	-	-	-	-	-	-	-	-	7	7	6	1
西	-	-	-	-	1	1	2	-	1	1	-	-	8	8	6	-	-	-	-	-	-	-	-	-	3	3	3	-
中村	-	-	-	-	-	-	-	-	1	1	1	-	3	3	2	-	-	-	-	-	-	-	-	-	12	12	12	-
中	-	-	-	-	-	-	-	-	-	-	-	-	37	37	33	3	-	-	-	-	-	-	-	-	38	38	30	-
昭和	-	-	-	-	-	-	-	-	-	-	-	-	-	-	-	-	-	-	-	-	-	-	-	-	2	2	1	-
瑞穂	-	-	-	-	-	-	-	-	-	-	-	-	4	4	3	-	-	-	-	-	-	-	-	-	4	4	4	-
熱田	-	-	-	-	-	-	-	-	-	-	-	-	3	3	3	-	-	-	-	-	-	-	-	-	5	5	5	-
中川	-	-	-	-	-	-	-	-	-	-	-	-	7	7	7	-	-	-	-	-	-	-	-	-	20	20	19	1
南	-	-	-	-	-	-	-	-	-	-	-	-	2	2	2	-	-	-	-	-	-	-	-	-	13	13	11	-
港	-	-	-	-	1	1	1	-	-	-	-	-	4	4	4	-	-	-	-	-	-	-	-	-	20	20	17	1
緑	-	-	-	-	-	-	-	-	-	-	-	-	4	4	4	-	-	-	-	-	-	-	-	-	7	7	7	-
名東	-	-	-	-	-	-	-	-	-	-	-	-	6	6	6	-	-	-	-	-	-	-	-	-	6	6	6	-
天白	-	-	-	-	-	-	-	-	-	-	-	-	2	2	2	-	-	-	-	-	-	-	-	-	13	13	10	-
守山	-	-	-	-	1	1	2	-	1	1	-	-	11	11	8	-	-	-	-	-	-	-	-	-	10	10	11	-

60 年次別 警察署別 法令別 取締件数・検挙件数・検挙人員(6)

年次及び警察署	出会い系サイト規制法				出資法				貸金業法				犯罪収益移転防止法				宅建法				関税法				銃刀法			
	取件	締件	検挙人員		取件	締件	検挙人員		取件	締件	検挙人員		取件	締件	検挙人員		取件	締件	検挙人員		取件	締件	検挙人員		取件	締件	検挙人員	
			検挙件数	うち)少年			検挙件数	うち)少年			検挙件数	うち)少年			検挙件数	うち)少年			検挙件数	うち)少年			検挙件数	うち)少年			検挙件数	うち)少年
尾張部	-	-	-	-	1	1	2	-	4	4	3	-	57	57	49	1	-	-	-	-	-	-	-	-	232	232	223	4
愛知	-	-	-	-	-	-	-	-	-	-	-	-	5	5	5	-	-	-	-	-	-	-	-	-	13	13	13	-
瀬戸	-	-	-	-	1	1	2	-	1	1	-	-	3	3	2	-	-	-	-	-	-	-	-	-	19	19	19	-
春日井	-	-	-	-	-	-	-	-	-	-	-	-	2	2	2	-	-	-	-	-	-	-	-	-	69	69	65	1
小牧	-	-	-	-	-	-	-	-	-	-	-	-	2	2	3	-	-	-	-	-	-	-	-	-	15	15	14	-
西枇杷島	-	-	-	-	-	-	-	-	-	-	-	-	4	4	4	-	-	-	-	-	-	-	-	-	16	16	16	1
江南	-	-	-	-	-	-	-	-	-	-	-	-	3	3	2	-	-	-	-	-	-	-	-	-	3	3	3	1
犬山	-	-	-	-	-	-	-	-	-	-	-	-	2	2	2	-	-	-	-	-	-	-	-	-	3	3	3	-
一宮	-	-	-	-	-	-	-	-	2	2	2	-	7	7	7	-	-	-	-	-	-	-	-	-	12	12	12	1
稲沢	-	-	-	-	-	-	-	-	-	-	-	-	2	2	2	-	-	-	-	-	-	-	-	-	3	3	3	-
津島	-	-	-	-	-	-	-	-	-	-	-	-	2	2	1	-	-	-	-	-	-	-	-	-	16	16	15	-
蟹江	-	-	-	-	-	-	-	-	-	-	-	-	5	5	4	1	-	-	-	-	-	-	-	-	10	10	10	-
半田	-	-	-	-	-	-	-	-	-	-	-	-	9	9	5	-	-	-	-	-	-	-	-	-	27	27	25	-
東海	-	-	-	-	-	-	-	-	-	-	-	-	4	4	4	-	-	-	-	-	-	-	-	-	9	9	8	-
知多	-	-	-	-	-	-	-	-	-	-	-	-	1	1	1	-	-	-	-	-	-	-	-	-	9	9	9	-
常滑	-	-	-	-	-	-	-	-	1	1	1	-	5	5	4	-	-	-	-	-	-	-	-	-	7	7	7	-
中部空港	-	-	-	-	-	-	-	-	-	-	-	-	1	1	1	-	-	-	-	-	-	-	-	-	1	1	1	-
三河部	-	-	-	-	1	1	-	-	-	-	-	-	66	66	57	1	-	-	-	-	-	-	-	-	122	122	112	5
刈谷	-	-	-	-	-	-	-	-	-	-	-	-	5	5	5	-	-	-	-	-	-	-	-	-	5	5	5	-
碧南	-	-	-	-	-	-	-	-	-	-	-	-	3	3	3	-	-	-	-	-	-	-	-	-	12	12	11	-
安城	-	-	-	-	-	-	-	-	-	-	-	-	3	3	3	-	-	-	-	-	-	-	-	-	4	4	4	-
西尾	-	-	-	-	-	-	-	-	-	-	-	-	7	7	7	1	-	-	-	-	-	-	-	-	2	2	2	-
岡崎	-	-	-	-	-	-	-	-	-	-	-	-	15	15	11	-	-	-	-	-	-	-	-	-	17	17	15	1
豊田	-	-	-	-	1	1	-	-	-	-	-	-	14	14	11	-	-	-	-	-	-	-	-	-	40	40	37	2
足助	-	-	-	-	-	-	-	-	-	-	-	-	2	2	2	-	-	-	-	-	-	-	-	-	1	1	1	-
設楽	-	-	-	-	-	-	-	-	-	-	-	-	5	5	4	-	-	-	-	-	-	-	-	-	-	-	-	-
新城	-	-	-	-	-	-	-	-	-	-	-	-	1	1	2	-	-	-	-	-	-	-	-	-	1	1	1	-
豊川	-	-	-	-	-	-	-	-	-	-	-	-	2	2	2	-	-	-	-	-	-	-	-	-	7	7	6	-
蒲郡	-	-	-	-	-	-	-	-	-	-	-	-	-	-	-	-	-	-	-	-	-	-	-	-	8	8	8	-
豊橋	-	-	-	-	-	-	-	-	-	-	-	-	9	9	7	-	-	-	-	-	-	-	-	-	24	24	21	2
田原	-	-	-	-	-	-	-	-	-	-	-	-	-	-	-	-	-	-	-	-	-	-	-	-	1	1	1	-

60 年次別 警察署別 法令別 取締件数・検挙件数・検挙人員(7)

年次及び警察署	狩 獵 法				火 薬 類 取 締 法				消 防 法				麻 薬 等 取 締 法				あ へ ん 法				大 麻 取 締 法				覚 醒 剤 取 締 法			
	取件	締件数	検 挙 人 員		取件	締件数	検 挙 人 員		取件	締件数	検 挙 人 員		取件	締件数	検 挙 人 員		取件	締件数	検 挙 人 員		取件	締件数	検 挙 人 員		取件	締件数	検 挙 人 員	
			総数	うち)少年			総数	うち)少年			総数	うち)少年			総数	うち)少年			総数	うち)少年			総数	うち)少年			総数	うち)少年
平成 23 年	13	13	12	-	9	9	7	-	1	1	1	-	40	40	16	1	1	1	-	150	150	110	5	1,115	1,115	867	7	
23	11	11	10	-	9	9	6	-	-	-	-	-	43	43	27	-	1	1	-	124	124	83	1	1,129	1,129	879	14	
25	11	11	10	-	13	13	9	-	-	-	-	-	37	37	23	-	2	2	2	123	123	99	3	1,150	1,150	906	12	
26	8	8	7	-	7	7	7	-	-	-	-	-	38	38	18	-	1	1	1	161	161	115	4	1,153	1,153	942	4	
27	28	28	28	-	5	5	3	-	1	1	1	-	53	53	27	-	-	-	-	179	179	118	5	1,154	1,154	879	10	
28	6	6	6	-	1	1	1	-	1	1	1	-	53	53	21	2	-	-	-	239	239	168	9	1,097	1,097	833	10	
29	5	5	4	-	8	8	1	-	-	-	-	-	59	59	32	-	-	-	-	250	250	184	14	1,030	1,030	804	6	
30	10	10	6	-	5	5	2	-	1	1	1	1	38	38	16	-	3	3	-	256	256	174	11	1,096	1,096	833	13	
令和元年	1	1	1	-	12	12	10	-	1	1	1	-	54	54	23	3	2	2	-	320	320	241	35	949	949	723	16	
2	2	2	2	-	4	4	4	-	-	-	-	-	45	45	23	3	1	1	1	412	412	354	69	944	944	687	11	
本 部	-	-	-	-	-	-	-	-	-	-	-	-	-	-	-	-	-	-	-	-	-	-	-	-	-	-	-	
名古屋 市 部	-	-	-	-	1	1	1	-	-	-	-	-	32	32	14	2	1	1	1	203	203	173	23	472	472	353	3	
千 種	-	-	-	-	-	-	-	-	-	-	-	-	1	1	-	-	-	-	-	12	12	16	1	33	33	24	1	
東	-	-	-	-	-	-	-	-	-	-	-	-	1	1	-	-	-	-	-	14	14	13	4	17	17	13	-	
北	-	-	-	-	-	-	-	-	-	-	-	-	4	4	2	1	-	-	-	16	16	8	2	27	27	18	-	
西	-	-	-	-	-	-	-	-	-	-	-	-	1	1	1	-	-	-	-	6	6	7	-	31	31	27	-	
中 村	-	-	-	-	-	-	-	-	-	-	-	-	5	5	2	1	-	-	-	18	18	14	-	57	57	43	-	
中	-	-	-	-	-	-	-	-	-	-	-	-	5	5	2	-	-	-	-	49	49	45	3	78	78	54	-	
昭 和	-	-	-	-	-	-	-	-	-	-	-	-	-	-	-	-	-	-	-	5	5	4	1	14	14	13	-	
瑞 穂	-	-	-	-	1	1	1	-	-	-	-	-	-	-	-	-	-	-	-	5	5	6	1	18	18	14	-	
熱 田	-	-	-	-	-	-	-	-	-	-	-	-	1	1	-	-	-	-	-	6	6	7	3	15	15	11	-	
中 川	-	-	-	-	-	-	-	-	-	-	-	-	2	2	1	-	-	-	-	9	9	7	1	40	40	31	1	
南	-	-	-	-	-	-	-	-	-	-	-	-	4	4	1	-	-	-	-	15	15	12	2	37	37	27	-	
港	-	-	-	-	-	-	-	-	-	-	-	-	1	1	1	-	-	-	-	12	12	7	1	23	23	17	-	
緑	-	-	-	-	-	-	-	-	-	-	-	-	-	-	-	-	1	1	1	11	11	9	-	15	15	15	-	
名 東	-	-	-	-	-	-	-	-	-	-	-	-	3	3	1	-	-	-	-	10	10	8	1	16	16	11	-	
天 白	-	-	-	-	-	-	-	-	-	-	-	-	-	-	-	-	-	-	-	4	4	5	1	26	26	18	-	
守 山	-	-	-	-	-	-	-	-	-	-	-	-	4	4	3	-	-	-	-	11	11	5	2	25	25	17	1	

60 年次別 警察署別 法令別 取締件数・検挙件数・検挙人員(8)

年次及び警察署	狩猟法				火薬類取締法				消防法				麻薬等取締法				あへん法				大麻取締法				覚醒剤取締法			
	取件	締件数	検挙人員		取件	締件数	検挙人員		取件	締件数	検挙人員		取件	締件数	検挙人員		取件	締件数	検挙人員		取件	締件数	検挙人員		取件	締件数	検挙人員	
			検挙数	うち)少年			検挙数	うち)少年			検挙数	うち)少年			検挙数	うち)少年			検挙数	うち)少年			検挙数	うち)少年			検挙数	うち)少年
尾張部	2	2	2	-	3	3	3	-	-	-	-	-	6	6	4	-	-	-	-	-	128	128	112	30	275	275	193	5
愛知	-	-	-	-	-	-	-	-	-	-	-	-	-	-	-	-	-	-	-	-	9	9	12	2	11	11	7	-
瀬戸	-	-	-	-	-	-	-	-	-	-	-	-	-	-	-	-	-	-	-	-	8	8	6	2	17	17	11	-
春日井	1	1	1	-	-	-	-	-	-	-	-	-	-	-	-	-	-	-	-	-	17	17	17	2	34	34	22	-
小牧	-	-	-	-	-	-	-	-	-	-	-	-	-	-	-	-	-	-	-	-	10	10	10	2	27	27	20	-
西枇杷島	-	-	-	-	-	-	-	-	-	-	-	-	-	-	-	-	-	-	-	-	7	7	5	-	16	16	12	-
江南	-	-	-	-	-	-	-	-	-	-	-	-	2	2	1	-	-	-	-	-	4	4	1	-	19	19	12	-
犬山	-	-	-	-	1	1	1	-	-	-	-	-	-	-	-	-	-	-	-	-	4	4	5	1	5	5	5	-
一宮	-	-	-	-	1	1	1	-	-	-	-	-	1	1	-	-	-	-	-	-	10	10	6	1	44	44	32	3
稲沢	-	-	-	-	-	-	-	-	-	-	-	-	-	-	-	-	-	-	-	-	5	5	3	-	5	5	3	-
津島	-	-	-	-	1	1	1	-	-	-	-	-	-	-	-	-	-	-	-	-	16	16	8	4	21	21	12	-
蟹江	-	-	-	-	-	-	-	-	-	-	-	-	-	-	-	-	-	-	-	-	1	1	2	1	5	5	4	-
半田	-	-	-	-	-	-	-	-	-	-	-	-	1	1	-	-	-	-	-	-	22	22	25	11	9	9	7	-
東海	-	-	-	-	-	-	-	-	-	-	-	-	-	-	-	-	-	-	-	-	10	10	9	3	30	30	21	1
知多	1	1	1	-	-	-	-	-	-	-	-	-	-	-	-	-	-	-	-	-	5	5	-	-	7	7	7	1
常滑	-	-	-	-	-	-	-	-	-	-	-	-	-	-	-	-	-	-	-	-	-	-	1	1	7	7	5	-
中部空港	-	-	-	-	-	-	-	-	-	-	-	-	2	2	3	-	-	-	-	-	-	-	2	-	18	18	13	-
三河部	-	-	-	-	-	-	-	-	-	-	-	-	7	7	5	1	-	-	-	-	81	81	69	16	197	197	141	3
刈谷	-	-	-	-	-	-	-	-	-	-	-	-	-	-	-	-	-	-	-	-	1	1	1	1	6	6	6	-
碧南	-	-	-	-	-	-	-	-	-	-	-	-	-	-	-	-	-	-	-	-	3	3	2	2	10	10	7	1
安城	-	-	-	-	-	-	-	-	-	-	-	-	-	-	-	-	-	-	-	-	9	9	8	1	17	17	10	-
西尾	-	-	-	-	-	-	-	-	-	-	-	-	1	1	-	-	-	-	-	-	7	7	8	-	16	16	13	-
岡崎	-	-	-	-	-	-	-	-	-	-	-	-	1	1	1	-	-	-	-	-	7	7	4	-	45	45	33	1
豊田	-	-	-	-	-	-	-	-	-	-	-	-	1	1	1	1	-	-	-	-	25	25	19	5	31	31	24	-
足助	-	-	-	-	-	-	-	-	-	-	-	-	-	-	-	-	-	-	-	-	2	2	3	1	2	2	2	-
設楽	-	-	-	-	-	-	-	-	-	-	-	-	1	1	-	-	-	-	-	-	1	1	1	-	2	2	2	-
新城	-	-	-	-	-	-	-	-	-	-	-	-	1	1	-	-	-	-	-	-	-	-	-	-	4	4	3	-
豊川	-	-	-	-	-	-	-	-	-	-	-	-	1	1	2	-	-	-	-	-	4	4	4	-	17	17	12	-
蒲郡	-	-	-	-	-	-	-	-	-	-	-	-	1	1	1	-	-	-	-	-	-	-	-	-	8	8	4	-
豊橋	-	-	-	-	-	-	-	-	-	-	-	-	-	-	-	-	-	-	-	-	21	21	18	5	36	36	24	1
田原	-	-	-	-	-	-	-	-	-	-	-	-	-	-	-	-	-	-	-	-	1	1	1	1	3	3	1	-

60 年次別 警察署別 法令別 取締件数・検挙件数・検挙人員(9)

年次及び警察署	医薬品医療機器等法				毒劇物法				麻薬等特例法				食品衛生法				廃棄物処理法				狂犬病予防法				水質汚濁防止法			
	取件	締件数	検挙人員		取件	締件数	検挙人員		取件	締件数	検挙人員		取件	締件数	検挙人員		取件	締件数	検挙人員		取件	締件数	検挙人員		取件	締件数	検挙人員	
			検挙数	うち)少年			検挙数	うち)少年			検挙数	うち)少年			検挙数	うち)少年			検挙数	うち)少年			検挙数	うち)少年			検挙数	うち)少年
平成 23 年	15	15	15	-	63	63	66	15	28	28	26	-	-	-	-	-	201	201	231	9	12	12	11	-	-	-	-	-
23	14	14	11	-	50	50	56	6	29	29	29	1	-	-	-	-	225	225	254	11	8	8	7	-	-	-	-	-
25	13	13	9	-	37	37	37	1	4	4	4	-	1	1	-	-	205	205	231	12	13	13	12	-	-	-	-	-
26	48	48	39	-	51	51	37	3	5	5	4	-	-	-	-	-	250	250	293	9	3	3	3	-	1	1	1	-
27	73	73	56	3	49	49	50	2	36	36	34	1	1	1	-	-	185	185	215	8	8	8	7	-	-	-	-	-
28	60	60	35	-	30	30	27	1	12	12	14	1	2	2	1	-	152	152	175	9	15	15	14	-	-	-	-	-
29	34	34	21	-	39	39	30	-	15	15	15	1	-	-	-	-	174	174	207	7	8	8	5	-	-	-	-	-
30	22	22	12	-	32	32	27	-	18	18	17	-	1	1	2	-	180	180	196	3	6	6	6	-	1	1	2	-
令和元年	9	9	6	-	30	30	25	-	21	21	10	-	1	1	1	-	199	199	213	6	6	6	5	-	1	1	2	-
2	9	9	7	-	42	42	39	-	23	23	11	3	3	3	1	-	157	157	166	6	6	6	4	-	-	-	-	-
本部	-	-	-	-	-	-	-	-	-	-	-	-	-	-	-	-	-	-	-	-	-	-	-	-	-	-	-	-
名古屋支部	5	5	5	-	12	12	14	-	9	9	2	1	2	2	-	-	60	60	64	3	-	-	-	-	-	-	-	-
千種	-	-	-	-	-	-	-	-	-	-	-	-	-	-	-	-	-	-	-	-	-	-	-	-	-	-	-	-
東	-	-	-	-	-	-	-	-	-	-	-	-	-	-	-	-	1	1	1	-	-	-	-	-	-	-	-	-
北	1	1	1	-	1	1	2	-	-	-	-	-	-	-	-	-	4	4	6	-	-	-	-	-	-	-	-	-
西	-	-	-	-	1	1	1	-	-	-	-	-	-	-	-	-	7	7	7	-	-	-	-	-	-	-	-	-
中村	1	1	-	-	-	-	-	-	-	-	-	-	2	2	-	-	6	6	6	-	-	-	-	-	-	-	-	-
中	2	2	3	-	1	1	1	-	6	6	1	1	-	-	-	-	5	5	6	-	-	-	-	-	-	-	-	-
昭和	-	-	-	-	-	-	-	-	-	-	-	-	-	-	-	-	1	1	1	-	-	-	-	-	-	-	-	-
瑞穂	-	-	-	-	1	1	1	-	-	-	-	-	-	-	-	-	1	1	1	-	-	-	-	-	-	-	-	-
熱田	1	1	1	-	-	-	-	-	1	1	-	-	-	-	-	-	8	8	8	1	-	-	-	-	-	-	-	-
中川	-	-	-	-	1	1	1	-	-	-	-	-	-	-	-	-	3	3	3	-	-	-	-	-	-	-	-	-
南	-	-	-	-	-	-	-	-	1	1	-	-	-	-	-	-	3	3	3	1	-	-	-	-	-	-	-	-
港	-	-	-	-	5	5	6	-	-	-	-	-	-	-	-	-	4	4	5	-	-	-	-	-	-	-	-	-
緑	-	-	-	-	-	-	-	-	1	1	1	-	-	-	-	-	1	1	1	-	-	-	-	-	-	-	-	-
名東	-	-	-	-	1	1	1	-	-	-	-	-	-	-	-	-	5	5	5	-	-	-	-	-	-	-	-	-
天白	-	-	-	-	1	1	1	-	-	-	-	-	-	-	-	-	6	6	6	-	-	-	-	-	-	-	-	-
守山	-	-	-	-	-	-	-	-	-	-	-	-	-	-	-	-	5	5	5	1	-	-	-	-	-	-	-	-

60 年次別 警察署別 法令別 取締件数・検挙件数・検挙人員(10)

年次及び警察署	医薬品医療機器等法				毒劇物法				麻薬等特例法				食品衛生法				廃棄物処理法				狂犬病予防法				水質汚濁防止法							
	取件	締件数	検挙件数	検挙人員 うち)少年	取件	締件数	検挙件数	検挙人員 うち)少年	取件	締件数	検挙件数	検挙人員 うち)少年	取件	締件数	検挙件数	検挙人員 うち)少年	取件	締件数	検挙件数	検挙人員 うち)少年	取件	締件数	検挙件数	検挙人員 うち)少年	取件	締件数	検挙件数	検挙人員 うち)少年				
																													総数	総数	総数	総数
尾張部	3	3	2	-	14	14	12	-	10	10	9	2	1	1	1	-	69	69	70	-	3	3	2	-	-	-	-	-	-	-	-	-
愛知	-	-	-	-	-	-	-	-	-	-	-	-	-	-	-	-	4	4	5	-	-	-	-	-	-	-	-	-	-	-	-	-
瀬戸	-	-	-	-	4	4	2	-	-	-	-	-	-	-	-	-	3	3	3	-	-	-	-	-	-	-	-	-	-	-	-	-
春日井	-	-	-	-	2	2	2	-	-	-	-	-	1	1	1	-	5	5	6	-	-	-	-	-	-	-	-	-	-	-	-	-
小牧	-	-	-	-	-	-	-	-	1	1	1	-	-	-	-	-	4	4	4	-	-	-	-	-	-	-	-	-	-	-	-	-
西枇杷島	2	2	2	-	-	-	-	-	-	-	-	-	-	-	-	-	20	20	19	-	-	-	-	-	-	-	-	-	-	-	-	-
江南	-	-	-	-	-	-	-	-	-	-	-	-	-	-	-	-	-	-	-	-	-	-	-	-	-	-	-	-	-	-	-	-
犬山	-	-	-	-	-	-	-	-	-	-	-	-	-	-	-	-	-	-	-	-	-	-	-	-	-	-	-	-	-	-	-	-
一宮	-	-	-	-	1	1	1	-	1	1	2	-	-	-	-	-	15	15	15	-	-	-	-	-	-	-	-	-	-	-	-	-
稲沢	-	-	-	-	3	3	3	-	3	3	2	2	-	-	-	-	2	2	2	-	-	-	-	-	-	-	-	-	-	-	-	-
津島	-	-	-	-	1	1	1	-	2	2	2	-	-	-	-	-	9	9	10	-	3	3	2	-	-	-	-	-	-	-	-	-
蟹江	-	-	-	-	-	-	-	-	-	-	-	-	-	-	-	-	2	2	2	-	-	-	-	-	-	-	-	-	-	-	-	-
半田	-	-	-	-	1	1	1	-	-	-	-	-	-	-	-	-	2	2	3	-	-	-	-	-	-	-	-	-	-	-	-	-
東海	-	-	-	-	-	-	-	-	1	1	-	-	-	-	-	-	2	2	1	-	-	-	-	-	-	-	-	-	-	-	-	-
知多	-	-	-	-	2	2	2	-	-	-	-	-	-	-	-	-	1	1	-	-	-	-	-	-	-	-	-	-	-	-	-	-
常滑	-	-	-	-	-	-	-	-	-	-	-	-	-	-	-	-	-	-	-	-	-	-	-	-	-	-	-	-	-	-	-	-
中部空港	1	1	-	-	-	-	-	-	2	2	2	-	-	-	-	-	-	-	-	-	-	-	-	-	-	-	-	-	-	-	-	-
三河部	1	1	-	-	16	16	13	-	4	4	-	-	-	-	-	-	28	28	32	3	3	3	2	-	-	-	-	-	-	-	-	-
刈谷	-	-	-	-	1	1	1	-	-	-	-	-	-	-	-	-	1	1	1	-	-	-	-	-	-	-	-	-	-	-	-	-
碧南	-	-	-	-	1	1	1	-	-	-	-	-	-	-	-	-	4	4	4	-	-	-	-	-	-	-	-	-	-	-	-	-
安城	-	-	-	-	-	-	-	-	-	-	-	-	-	-	-	-	4	4	4	-	-	-	-	-	-	-	-	-	-	-	-	-
西尾	-	-	-	-	-	-	-	-	-	-	-	-	-	-	-	-	1	1	1	-	2	2	1	-	-	-	-	-	-	-	-	-
岡崎	-	-	-	-	5	5	3	-	-	-	-	-	-	-	-	-	2	2	1	-	-	-	-	-	-	-	-	-	-	-	-	-
豊田	-	-	-	-	4	4	4	-	3	3	-	-	-	-	-	-	6	6	9	-	-	-	-	-	-	-	-	-	-	-	-	-
足助	-	-	-	-	-	-	-	-	-	-	-	-	-	-	-	-	-	-	-	-	-	-	-	-	-	-	-	-	-	-	-	-
設楽	-	-	-	-	-	-	-	-	-	-	-	-	-	-	-	-	-	-	-	-	-	-	-	-	-	-	-	-	-	-	-	-
新城	-	-	-	-	-	-	-	-	-	-	-	-	-	-	-	-	2	2	4	3	-	-	-	-	-	-	-	-	-	-	-	-
豊川	-	-	-	-	1	1	-	-	-	-	-	-	-	-	-	-	1	1	1	-	1	1	1	-	-	-	-	-	-	-	-	-
蒲郡	1	1	-	-	2	2	2	-	1	1	-	-	-	-	-	-	3	3	3	-	-	-	-	-	-	-	-	-	-	-	-	-
豊橋	-	-	-	-	2	2	2	-	-	-	-	-	-	-	-	-	2	2	2	-	-	-	-	-	-	-	-	-	-	-	-	-
田原	-	-	-	-	-	-	-	-	-	-	-	-	-	-	-	-	2	2	2	-	-	-	-	-	-	-	-	-	-	-	-	-

60 年次別 警察署別 法令別 取締件数・検挙件数・検挙人員(II)

年次及び警察署	労働基準法				職業安定法				労働者派遣法				特定商取引法				森林法				漁業法				鉄道営業法			
	取件	締件数	検挙人員		取件	締件数	検挙人員		取件	締件数	検挙人員		取件	締件数	検挙人員		取件	締件数	検挙人員		取件	締件数	検挙人員		取件	締件数	検挙人員	
			総数	うち)少年			総数	うち)少年			総数	うち)少年			総数	うち)少年			総数	うち)少年			総数	うち)少年			総数	うち)少年
平成 23 年	6	6	7	-	3	3	4	-	1	1	1	-	5	5	9	-	2	2	2	-	4	4	4	-	12	12	13	3
23	4	4	8	-	1	1	2	-	1	1	1	-	2	2	1	-	1	1	1	-	8	8	9	-	8	8	10	4
25	7	7	9	1	3	3	2	-	-	-	-	-	10	10	12	-	-	-	-	-	6	6	4	-	16	16	18	15
26	4	4	7	1	5	5	4	-	2	2	3	-	6	6	4	-	4	4	5	-	7	7	9	-	17	17	16	6
27	15	15	15	1	6	6	9	1	1	1	1	-	23	23	29	-	2	2	3	-	2	2	2	-	17	17	23	14
28	11	11	16	1	3	3	2	-	3	3	4	-	13	13	10	-	2	2	2	-	4	4	4	-	15	15	22	8
29	7	7	11	-	7	7	10	3	1	1	1	-	11	11	15	-	4	4	5	-	5	5	5	-	15	15	15	5
30	6	6	5	-	6	6	7	4	2	2	3	-	7	7	9	-	3	3	5	-	2	2	4	-	12	12	13	4
令和元年	2	2	5	1	5	5	8	2	-	-	-	-	6	6	5	-	-	-	-	-	2	2	2	-	7	7	7	3
2	4	4	4	-	4	4	4	1	-	-	-	-	8	8	8	-	4	4	2	-	4	4	7	-	16	16	20	6
本部	-	-	-	-	-	-	-	-	-	-	-	-	-	-	-	-	-	-	-	-	-	-	-	-	-	-	-	-
名古屋支部	3	3	3	-	3	3	3	1	-	-	-	-	5	5	6	-	-	-	-	-	2	2	2	-	8	8	9	1
千種	-	-	-	-	-	-	-	-	-	-	-	-	-	-	-	-	-	-	-	-	-	-	-	-	1	1	1	-
東	-	-	-	-	-	-	-	-	-	-	-	-	-	-	-	-	-	-	-	-	-	-	-	-	-	-	-	-
北	-	-	-	-	-	-	-	-	-	-	-	-	2	2	2	-	-	-	-	-	-	-	-	-	-	-	-	-
西	-	-	1	-	-	-	-	-	-	-	-	-	-	-	-	-	-	-	-	-	-	-	-	-	-	-	-	-
中村	-	-	-	-	1	1	1	-	-	-	-	-	-	-	-	-	-	-	-	-	-	-	-	-	2	2	1	-
中	2	2	-	-	2	2	2	1	-	-	-	-	-	-	-	-	-	-	-	-	-	-	-	-	1	1	1	-
昭和	-	-	-	-	-	-	-	-	-	-	-	-	-	-	-	-	-	-	-	-	-	-	-	-	-	-	-	-
瑞穂	-	-	-	-	-	-	-	-	-	-	-	-	1	1	1	-	-	-	-	-	-	-	-	-	-	-	-	-
熱田	-	-	-	-	-	-	-	-	-	-	-	-	-	-	-	-	-	-	-	-	-	-	-	-	-	-	-	-
中川	-	-	-	-	-	-	-	-	-	-	-	-	-	-	-	-	-	-	-	-	-	-	-	-	-	-	-	-
南	-	-	1	-	-	-	-	-	-	-	-	-	1	1	2	-	-	-	-	-	-	-	-	-	1	1	1	-
港	-	-	-	-	-	-	-	-	-	-	-	-	-	-	-	-	-	-	-	-	2	2	2	-	3	3	5	1
緑	1	1	-	-	-	-	-	-	-	-	-	-	-	-	-	-	-	-	-	-	-	-	-	-	-	-	-	-
名東	-	-	1	-	-	-	-	-	-	-	-	-	1	1	1	-	-	-	-	-	-	-	-	-	-	-	-	-
天白	-	-	-	-	-	-	-	-	-	-	-	-	-	-	-	-	-	-	-	-	-	-	-	-	-	-	-	-
守山	-	-	-	-	-	-	-	-	-	-	-	-	-	-	-	-	-	-	-	-	-	-	-	-	-	-	-	-

60 年次別 警察署別 法令別 取締件数・検挙件数・検挙人員(12)

年次及び警察署	労働基準法				職業安定法				労働者派遣法				特定商取引法				森林法				漁業法				鉄道営業法			
	取件	締件数	検挙人員		取件	締件数	検挙人員		取件	締件数	検挙人員		取件	締件数	検挙人員		取件	締件数	検挙人員		取件	締件数	検挙人員		取件	締件数	検挙人員	
			総数	うち)少年			総数	うち)少年			総数	うち)少年			総数	うち)少年			総数	うち)少年			総数	うち)少年			総数	うち)少年
尾張部	1	1	1	-	-	-	-	-	-	-	-	-	1	1	1	-	1	1	1	-	1	1	2	-	4	4	8	5
愛知	-	-	-	-	-	-	-	-	-	-	-	-	-	-	-	-	-	-	-	-	-	-	-	-	-	-	-	-
瀬戸	-	-	-	-	-	-	-	-	-	-	-	-	-	-	-	-	1	1	1	-	-	-	-	-	-	-	-	-
春日井	1	1	1	-	-	-	-	-	-	-	-	-	1	1	1	-	-	-	-	-	-	-	-	2	2	2	-	-
小牧	-	-	-	-	-	-	-	-	-	-	-	-	-	-	-	-	-	-	-	-	-	-	-	-	-	-	-	-
西枇杷島	-	-	-	-	-	-	-	-	-	-	-	-	-	-	-	-	-	-	-	-	-	-	-	-	-	-	-	-
江南	-	-	-	-	-	-	-	-	-	-	-	-	-	-	-	-	-	-	-	-	-	-	-	-	-	-	-	-
犬山	-	-	-	-	-	-	-	-	-	-	-	-	-	-	-	-	-	-	-	-	-	-	-	-	-	-	-	-
一宮	-	-	-	-	-	-	-	-	-	-	-	-	-	-	-	-	-	-	-	-	-	-	-	1	1	5	5	
稲沢	-	-	-	-	-	-	-	-	-	-	-	-	-	-	-	-	-	-	-	-	-	-	-	1	1	1	-	-
津島	-	-	-	-	-	-	-	-	-	-	-	-	-	-	-	-	-	-	-	-	-	-	-	-	-	-	-	-
蟹江	-	-	-	-	-	-	-	-	-	-	-	-	-	-	-	-	-	-	-	-	-	-	-	-	-	-	-	-
半田	-	-	-	-	-	-	-	-	-	-	-	-	-	-	-	-	-	-	-	-	-	-	1	1	2	-	-	-
東海	-	-	-	-	-	-	-	-	-	-	-	-	-	-	-	-	-	-	-	-	-	-	-	-	-	-	-	-
知多	-	-	-	-	-	-	-	-	-	-	-	-	-	-	-	-	-	-	-	-	-	-	-	-	-	-	-	-
常滑	-	-	-	-	-	-	-	-	-	-	-	-	-	-	-	-	-	-	-	-	-	-	-	-	-	-	-	-
中部空港	-	-	-	-	-	-	-	-	-	-	-	-	-	-	-	-	-	-	-	-	-	-	-	-	-	-	-	-
三河部	-	-	-	-	1	1	1	-	-	-	-	-	2	2	1	-	3	3	1	-	1	1	3	-	4	4	3	-
刈谷	-	-	-	-	-	-	-	-	-	-	-	-	-	-	-	-	-	-	-	-	-	-	-	-	-	-	-	-
碧南	-	-	-	-	-	-	-	-	-	-	-	-	-	-	-	-	-	-	-	-	-	-	-	3	3	2	-	-
安城	-	-	-	-	-	-	-	-	-	-	-	-	-	-	-	-	-	-	-	-	-	-	-	1	1	1	-	-
西尾	-	-	-	-	-	-	-	-	-	-	-	-	-	-	-	-	-	-	-	-	-	-	1	1	3	-	-	-
岡崎	-	-	-	-	-	-	-	-	-	-	-	-	1	1	1	-	1	1	-	-	-	-	-	-	-	-	-	-
豊田	-	-	-	-	1	1	1	-	-	-	-	-	-	-	-	-	1	1	-	-	-	-	-	-	-	-	-	-
足助	-	-	-	-	-	-	-	-	-	-	-	-	-	-	-	-	-	-	-	-	-	-	-	-	-	-	-	-
設楽	-	-	-	-	-	-	-	-	-	-	-	-	-	-	-	-	-	-	-	-	-	-	-	-	-	-	-	-
新城	-	-	-	-	-	-	-	-	-	-	-	-	-	-	-	-	-	-	-	-	-	-	-	-	-	-	-	-
豊川	-	-	-	-	-	-	-	-	-	-	-	-	-	-	-	-	-	-	-	-	-	-	-	-	-	-	-	-
蒲郡	-	-	-	-	-	-	-	-	-	-	-	-	-	-	-	-	-	-	-	-	-	-	-	-	-	-	-	-
豊橋	-	-	-	-	-	-	-	-	-	-	-	-	1	1	-	-	1	1	1	-	-	-	-	-	-	-	-	-
田原	-	-	-	-	-	-	-	-	-	-	-	-	-	-	-	-	-	-	-	-	-	-	-	-	-	-	-	-

60 年次別 警察署別 法令別 取締件数・検挙件数・検挙人員(13)

年次及び警察署	電波法				不正アクセス禁止法				商標法				著作権法				旅券法				屋外広告物法				その他			
	取件	締件数	検挙人員		取件	締件数	検挙人員		取件	締件数	検挙人員		取件	締件数	検挙人員		取件	締件数	検挙人員		取件	締件数	検挙人員		取件	締件数	検挙人員	
			総数	うち)少年			総数	うち)少年			総数	うち)少年			総数	うち)少年			総数	うち)少年			総数	うち)少年			総数	うち)少年
平成23年	21	21	21	-	17	17	14	9	35	35	34	1	23	23	13	-	1	1	-	-	54	54	61	-	110	110	128	5
23	8	8	8	-	43	43	9	5	39	39	36	-	8	8	8	-	1	1	6	-	76	76	92	-	178	178	163	6
25	29	29	29	2	16	16	8	1	43	43	51	2	11	11	12	1	1	1	2	-	78	78	84	-	132	132	136	6
26	9	9	9	1	8	8	8	2	51	51	50	3	23	23	24	-	1	1	1	-	94	94	104	-	84	84	121	9
27	8	8	7	-	5	5	5	2	82	82	80	1	23	23	23	1	1	1	1	-	62	62	71	-	76	76	99	1
28	6	6	6	-	12	12	7	3	59	59	61	1	32	32	32	-	1	1	2	-	18	18	25	1	86	86	70	3
29	4	4	4	-	23	23	11	7	39	39	32	1	32	32	32	-	-	-	-	-	10	10	12	-	80	80	116	-
30	9	9	7	-	11	11	5	2	50	50	51	-	33	33	32	-	-	-	-	-	5	5	8	-	94	94	112	-
令和元年	5	5	6	-	20	20	12	-	44	44	46	1	29	29	30	-	-	-	-	-	8	8	11	-	80	80	74	1
2	2	2	2	-	13	13	10	3	42	42	44	-	16	16	16	-	-	-	-	-	3	3	3	-	102	102	106	1
本部	-	-	-	-	-	-	-	-	-	-	-	-	-	-	-	-	-	-	-	-	-	-	-	-	1	1	2	-
名古屋支部	1	1	1	-	6	6	4	-	18	18	19	-	8	8	8	-	-	-	-	-	2	2	2	-	61	61	63	1
千種	-	-	-	-	-	-	-	-	2	2	1	-	-	-	-	-	-	-	-	-	-	-	-	-	1	1	1	-
東	-	-	-	-	1	1	-	-	1	1	1	-	-	-	-	-	-	-	-	-	-	-	-	-	-	-	2	-
北	1	1	1	-	-	-	-	-	-	-	-	-	-	-	-	-	-	-	-	-	1	1	1	-	1	1	1	-
西	-	-	-	-	-	-	-	-	-	-	-	-	2	2	2	-	-	-	-	-	-	-	-	-	11	11	10	1
中村	-	-	-	-	-	-	-	-	4	4	5	-	-	-	-	-	-	-	-	-	1	1	1	-	8	8	8	-
中	-	-	-	-	1	1	1	-	2	2	2	-	-	-	-	-	-	-	-	-	-	-	-	-	20	20	23	-
昭和	-	-	-	-	-	-	-	-	2	2	2	-	-	-	-	-	-	-	-	-	-	-	-	-	-	-	-	-
瑞穂	-	-	-	-	-	-	-	-	-	-	-	-	-	-	-	-	-	-	-	-	-	-	-	-	1	1	1	-
熱田	-	-	-	-	-	-	-	-	-	-	-	-	1	1	1	-	-	-	-	-	-	-	-	-	1	1	1	-
中川	-	-	-	-	2	2	2	-	-	-	-	-	1	1	1	-	-	-	-	-	-	-	-	-	3	3	3	-
南	-	-	-	-	-	-	-	-	1	1	1	-	1	1	1	-	-	-	-	-	-	-	-	-	3	3	3	2
港	-	-	-	-	-	-	-	-	2	2	2	-	2	2	2	-	-	-	-	-	-	-	-	-	2	2	4	-
緑	-	-	-	-	-	-	-	-	-	-	-	-	-	-	-	-	-	-	-	-	-	-	-	-	3	3	1	-
名東	-	-	-	-	-	-	-	-	2	2	2	-	-	-	-	-	-	-	-	-	-	-	-	-	4	4	3	-
天白	-	-	-	-	1	1	1	-	-	-	-	-	-	-	-	-	-	-	-	-	-	-	-	-	2	2	3	-
守山	-	-	-	-	1	1	-	-	2	2	3	-	1	1	1	-	-	-	-	-	-	-	-	-	1	1	1	-

60 年次別 警察署別 法令別 取締件数・検挙件数・検挙人員(14)

年次及び警察署	電波法				不正アクセス禁止法				商標法				著作権法				旅券法				屋外広告物法				その他			
	取件	締件数	検挙人員		取件	締件数	検挙人員		取件	締件数	検挙人員		取件	締件数	検挙人員		取件	締件数	検挙人員		取件	締件数	検挙人員		取件	締件数	検挙人員	
			検挙数	うち)少年			検挙数	うち)少年			検挙数	うち)少年			検挙数	うち)少年			検挙数	うち)少年			検挙数	うち)少年			検挙数	うち)少年
尾張部	1	1	1	-	6	6	5	2	14	14	14	-	3	3	3	-	-	-	-	-	1	1	1	-	21	21	21	-
愛知	-	-	-	-	1	1	-	-	-	-	-	-	-	-	-	-	-	-	-	-	-	-	-	-	2	2	1	-
瀬戸	-	-	-	-	-	-	-	-	-	-	-	-	-	-	-	-	-	-	-	-	-	-	-	-	-	-	-	-
春日井	-	-	-	-	1	1	1	1	-	-	-	-	-	-	-	-	-	-	-	-	1	1	1	-	4	4	4	-
小牧	-	-	-	-	1	1	1	1	1	1	1	-	1	1	1	-	-	-	-	-	-	-	-	-	-	-	-	-
西枇杷島	-	-	-	-	-	-	-	-	-	-	-	-	-	-	-	-	-	-	-	-	-	-	-	-	4	4	4	-
江南	-	-	-	-	-	-	-	-	-	-	-	-	1	1	1	-	-	-	-	-	-	-	-	-	-	-	-	-
犬山	-	-	-	-	-	-	-	-	2	2	2	-	-	-	-	-	-	-	-	-	-	-	-	-	1	1	1	-
一宮	-	-	-	-	-	-	-	-	4	4	4	-	-	-	-	-	-	-	-	-	-	-	-	-	1	1	3	-
稲沢	-	-	-	-	3	3	3	-	-	-	-	-	-	-	-	-	-	-	-	-	-	-	-	-	4	4	4	-
津島	-	-	-	-	-	-	-	-	1	1	1	-	-	-	-	-	-	-	-	-	-	-	-	-	1	1	-	-
蟹江	-	-	-	-	-	-	-	-	1	1	1	-	-	-	-	-	-	-	-	-	-	-	-	-	1	1	1	-
半田	-	-	-	-	-	-	-	-	2	2	2	-	-	-	-	-	-	-	-	-	-	-	-	-	-	-	-	-
東海	1	1	1	-	-	-	-	-	1	1	1	-	-	-	-	-	-	-	-	-	-	-	-	-	1	1	1	-
知多	-	-	-	-	-	-	-	-	1	1	1	-	-	-	-	-	-	-	-	-	-	-	-	-	-	-	-	-
常滑	-	-	-	-	-	-	-	-	1	1	1	-	1	1	1	-	-	-	-	-	-	-	-	-	-	-	-	-
中部空港	-	-	-	-	-	-	-	-	-	-	-	-	-	-	-	-	-	-	-	-	-	-	-	-	2	2	2	-
三河部	-	-	-	-	1	1	1	1	10	10	11	-	5	5	5	-	-	-	-	-	-	-	-	-	19	19	20	-
刈谷	-	-	-	-	-	-	-	-	-	-	-	-	-	-	-	-	-	-	-	-	-	-	-	-	3	3	2	-
碧南	-	-	-	-	-	-	-	-	1	1	1	-	-	-	-	-	-	-	-	-	-	-	-	-	1	1	2	-
安城	-	-	-	-	-	-	-	-	-	-	-	-	-	-	-	-	-	-	-	-	-	-	-	-	1	1	-	-
西尾	-	-	-	-	-	-	-	-	1	1	1	-	1	1	1	-	-	-	-	-	-	-	-	-	1	1	2	-
岡崎	-	-	-	-	-	-	-	-	2	2	3	-	1	1	1	-	-	-	-	-	-	-	-	-	4	4	4	-
豊田	-	-	-	-	1	1	1	1	1	1	1	-	-	-	-	-	-	-	-	-	-	-	-	-	4	4	4	-
足助	-	-	-	-	-	-	-	-	-	-	-	-	1	1	1	-	-	-	-	-	-	-	-	-	-	-	-	-
設楽	-	-	-	-	-	-	-	-	1	1	1	-	-	-	-	-	-	-	-	-	-	-	-	-	-	-	-	-
新城	-	-	-	-	-	-	-	-	1	1	1	-	1	1	1	-	-	-	-	-	-	-	-	-	-	-	-	-
豊川	-	-	-	-	-	-	-	-	-	-	-	-	-	-	-	-	-	-	-	-	-	-	-	-	2	2	2	-
蒲郡	-	-	-	-	-	-	-	-	2	2	2	-	-	-	-	-	-	-	-	-	-	-	-	-	1	1	2	-
豊橋	-	-	-	-	-	-	-	-	-	-	-	-	-	-	-	-	-	-	-	-	-	-	-	-	2	2	2	-
田原	-	-	-	-	-	-	-	-	1	1	1	-	1	1	1	-	-	-	-	-	-	-	-	-	-	-	-	-

検 挙 状 況

61 法令別 身柄措置・送致等の区分別 検挙人員(1)

違反法令	総数	現行犯逮捕注1)							緊急逮捕			通常逮捕			身柄不拘束注2)				
		計	身柄付送	うち)簡易書式	書類送致(付)	うち)簡易書式	少年簡易送致	微罪処分	計	身柄付送	書類送致(付)	計	身柄付送	書類送致(付)	計	書類送致(付)	うち)簡易書式	少年簡易送致	微罪処分
総数	4,653	861	805	1	56	-	-	-	280	278	2	651	643	8	2,861	2,829	1,252	32	-
通貨及証券模造取締法	2	-	-	-	-	-	-	-	-	-	-	-	-	-	2	2	-	-	-
入管	443	363	362	-	1	-	-	-	-	-	-	64	64	-	16	16	-	-	-
軽犯罪法	1,047	1	-	-	1	-	-	-	-	-	-	-	-	-	1,046	1,017	914	29	-
酩酊者規制法	1	-	-	-	-	-	-	-	-	-	-	-	-	-	1	1	-	-	-
迷惑防止条例	399	109	75	-	34	-	-	-	-	-	-	48	48	-	242	242	45	-	-
動物愛護管理法	8	-	-	-	-	-	-	-	-	-	-	1	1	-	7	7	-	-	-
暴力団員不当行為防止法	2	-	-	-	-	-	-	-	-	-	-	2	2	-	-	-	-	-	-
ストーカー規制法	41	-	-	-	-	-	-	-	-	-	-	36	35	1	5	5	-	-	-
D V 法	5	-	-	-	-	-	-	-	-	-	-	3	3	-	2	2	-	-	-
特殊開錠用具所持禁止法	13	5	3	-	2	-	-	-	-	-	-	-	-	-	8	8	1	-	-
暴力団排除条例	17	-	-	-	-	-	-	-	-	-	-	12	12	-	5	5	-	-	-
私事性的画像被害防止法	3	-	-	-	-	-	-	-	-	-	-	2	2	-	1	1	-	-	-
風営適正化法	83	17	8	-	9	-	-	-	-	-	-	34	34	-	32	32	1	-	-
売春防止法	1	-	-	-	-	-	-	-	-	-	-	1	1	-	-	-	-	-	-
児童福祉法	18	-	-	-	-	-	-	-	-	-	-	15	15	-	3	3	-	-	-
未成年者飲酒禁止法	1	-	-	-	-	-	-	-	-	-	-	-	-	-	1	1	1	-	-
未成年者喫煙禁止法	3	-	-	-	-	-	-	-	-	-	-	-	-	-	3	3	-	-	-
青少年保護育成条例	155	-	-	-	-	-	-	-	-	-	-	42	42	-	113	113	-	-	-
児童買春・児童ポルノ禁止法	230	-	-	-	-	-	-	-	-	-	-	52	52	-	178	178	-	-	-
子ケット不正転売禁止法	1	-	-	-	-	-	-	-	-	-	-	-	-	-	1	1	-	-	-
出資	9	-	-	-	-	-	-	-	2	2	-	4	4	-	3	3	-	-	-
貸金業法	5	-	-	-	-	-	-	-	-	-	-	3	3	-	2	2	-	-	-
犯罪収益移転防止法	193	-	-	-	-	-	-	-	-	-	-	18	18	-	175	175	2	-	-
建設業法	1	-	-	-	-	-	-	-	-	-	-	-	-	-	1	1	-	-	-
建築基準法	1	-	-	-	-	-	-	-	-	-	-	1	1	-	-	-	-	-	-
建築士法	1	-	-	-	-	-	-	-	-	-	-	-	-	-	1	1	-	-	-
関税法	1	-	-	-	-	-	-	-	-	-	-	1	1	-	-	-	-	-	-
銃刀法	489	55	49	1	6	-	-	-	-	-	-	13	12	1	421	421	271	-	-
狩猟法	2	-	-	-	-	-	-	-	-	-	-	-	-	-	2	2	-	-	-
火薬類取締法	4	-	-	-	-	-	-	-	-	-	-	-	-	-	4	4	-	-	-
麻薬等取締法	23	-	-	-	-	-	-	-	1	1	-	14	14	-	8	8	-	-	-
あへん法	1	-	-	-	-	-	-	-	-	-	-	-	-	-	1	1	-	-	-
大麻取締法	354	142	141	-	1	-	-	-	8	8	-	63	60	3	141	141	-	-	-
覚醒剤取締法	687	160	158	-	2	-	-	-	269	267	2	177	174	3	81	81	-	-	-
医薬品医療機器等法	7	-	-	-	-	-	-	-	-	-	-	4	4	-	3	3	-	-	-
毒劇物法	39	-	-	-	-	-	-	-	-	-	-	6	6	-	33	33	3	-	-
麻薬等特例法	11	-	-	-	-	-	-	-	-	-	-	3	3	-	8	8	-	-	-
医師法	2	-	-	-	-	-	-	-	-	-	-	2	2	-	-	-	-	-	-
保助看法	1	-	-	-	-	-	-	-	-	-	-	-	-	-	1	1	-	-	-
食品衛生法	1	-	-	-	-	-	-	-	-	-	-	1	1	-	-	-	-	-	-
旅館業法	1	-	-	-	-	-	-	-	-	-	-	-	-	-	1	1	-	-	-
廃棄物処理法	166	1	1	-	-	-	-	-	-	-	-	7	7	-	158	158	10	-	-
狂犬病予防法	4	-	-	-	-	-	-	-	-	-	-	-	-	-	4	4	-	-	-
労働基準法	4	-	-	-	-	-	-	-	-	-	-	-	-	-	4	4	-	-	-
職業安定法	4	-	-	-	-	-	-	-	-	-	-	3	3	-	1	1	-	-	-
生活保護法	1	-	-	-	-	-	-	-	-	-	-	1	1	-	-	-	-	-	-

注1～2 37表の脚注参照。

61 法令別 身柄措置・送致等の区分別 検挙人員(2)

違反法令	総数	現行犯逮捕注1)							緊急逮捕			通常逮捕			身柄不拘束注2)				
		計	身柄付送	うち)簡易書式	書類送致(付)	うち)簡易書式	少年簡易送致	微罪処分	計	身柄付送	書類送致(付)	計	身柄付送	書類送致(付)	計	書類送致(付)	うち)簡易書式	少年簡易送致	微罪処分
健康保険法	3	-	-	-	-	-	-	-	-	-	3	3	-	-	-	-	-	-	-
不正競争防止法	3	-	-	-	-	-	-	-	-	-	1	1	-	2	2	-	-	-	-
金融商品取引法	1	-	-	-	-	-	-	-	-	-	-	-	-	1	1	-	-	-	-
割賦販売法	1	-	-	-	-	-	-	-	-	-	-	-	-	1	1	-	-	-	-
特定商取引法	8	-	-	-	-	-	-	-	-	-	2	2	-	6	6	-	-	-	-
家畜伝染病予防法	1	-	-	-	-	-	-	-	-	-	1	1	-	-	-	-	-	-	-
森林法	2	-	-	-	-	-	-	-	-	-	-	-	-	2	2	-	-	-	-
漁業法	7	-	-	-	-	-	-	-	-	-	-	-	-	7	7	1	-	-	-
種の保存法	16	-	-	-	-	-	-	-	-	-	-	-	-	16	16	-	-	-	-
鉄道営業法	20	1	1	-	-	-	-	-	-	-	-	-	-	19	16	1	3	-	-
新幹線特例法	1	1	1	-	-	-	-	-	-	-	-	-	-	-	-	-	-	-	-
航空法	4	-	-	-	-	-	-	-	-	-	-	-	-	4	4	-	-	-	-
船舶職員法	2	-	-	-	-	-	-	-	-	-	-	-	-	2	2	-	-	-	-
電波法	2	-	-	-	-	-	-	-	-	-	-	-	-	2	2	-	-	-	-
不正アクセス禁止法	10	-	-	-	-	-	-	-	-	-	-	-	-	10	10	-	-	-	-
携帯電話不正利用防止法	5	-	-	-	-	-	-	-	-	-	1	1	-	4	4	-	-	-	-
地方公務員法	2	-	-	-	-	-	-	-	-	-	-	-	-	2	2	-	-	-	-
商標法	44	6	6	-	-	-	-	-	-	-	6	6	-	32	32	-	-	-	-
著作権法	16	-	-	-	-	-	-	-	-	-	-	-	-	16	16	1	-	-	-
屋外広告物法	3	-	-	-	-	-	-	-	-	-	-	-	-	3	3	1	-	-	-
その他の法令	9	-	-	-	-	-	-	-	-	-	-	-	-	9	9	-	-	-	-
その他の地方条例	8	-	-	-	-	-	-	-	-	-	4	4	-	4	4	-	-	-	-

注1～2 37表の脚注参照。

62 法令別 犯行時の職業別 検挙人員(1)

違反法令	総数	自営業・家族従業者注1)							被雇用者・勤め人												
		農・林・漁業	販売店主	飲食店主	土木建築業営自	不動産業営自	製造業営自	その他の自営業主	専門・技術・職						管理的職業			事務職	販売従事者		
									教員	医療保健従事者注2)	芸能人・プロボウ・選手	弁護士	情報処理者技術者	その他専門技術職	議員・知事・課長以上の公務員注3)	会社の役員	社団等の役員		会社等の役員	事務員	販売店員
総数	4,653	22	21	47	128	6	13	189	12	20	3	1	8	40	1	64	7	35	42	24	2
通貨及証券模造取締法	2	-	-	-	-	-	-	-	-	-	-	-	-	-	-	-	-	-	-	-	-
入管法	443	-	-	1	5	-	1	9	-	-	-	-	-	-	-	3	-	-	2	-	-
軽犯罪法	1,047	6	3	8	36	1	1	42	1	7	1	1	2	6	-	10	3	7	13	7	-
酩酊者規制法	1	-	-	-	-	-	-	-	-	-	-	-	-	1	-	-	-	-	-	-	-
迷惑防止条例	399	2	-	2	3	1	-	8	2	4	-	-	3	5	-	3	1	6	5	3	-
動物愛護管理法	8	-	-	-	1	-	-	2	-	-	-	-	-	-	-	-	-	-	-	-	-
暴力団員不当行為防止法	2	-	-	-	-	-	-	-	-	-	-	-	-	-	-	-	-	-	-	-	-
ストーカー規制法	41	-	-	-	-	-	-	-	1	-	-	-	-	-	-	2	-	1	-	-	-
D V 法	5	-	-	1	-	-	-	-	-	-	-	-	-	-	-	-	-	-	-	-	-
特殊開錠用具所持禁止法	13	-	-	-	1	-	-	-	-	-	-	-	-	-	-	-	-	-	-	-	-
暴力団排除条例	17	-	-	4	-	-	-	-	-	-	-	-	-	-	-	-	-	-	-	-	-
私事性的画像被害防止法	3	-	-	-	-	-	-	-	-	-	-	-	-	-	-	-	-	-	-	-	-
風営適正化法	83	-	-	19	-	-	-	14	-	-	-	-	-	-	-	4	-	-	-	-	-
売春防止法	1	-	-	-	-	-	-	-	-	-	-	-	-	-	-	-	-	-	-	-	-
児童福祉法	18	-	-	1	-	-	-	2	-	-	-	-	-	-	-	-	-	-	-	-	-
未成年者飲酒禁止法	1	-	-	-	-	-	-	-	-	-	-	-	-	-	-	-	-	-	-	-	-
未成年者喫煙禁止法	3	-	-	-	-	-	-	-	-	-	-	-	-	-	-	-	-	-	-	-	-
青少年保護育成条例	155	-	-	1	-	-	1	3	3	-	-	-	-	1	-	-	-	3	5	1	-
児童買春・児童ポルノ禁止法	230	1	-	-	3	-	-	4	2	1	-	-	-	3	-	9	1	2	1	2	1
チケット不正転売禁止法	1	-	-	-	-	-	-	-	-	-	-	-	-	-	-	-	-	-	1	-	-
出資法	9	-	-	-	1	-	-	1	-	-	-	-	-	-	-	-	-	2	-	-	-
貸金業法	5	-	-	-	-	-	-	1	-	1	-	-	-	-	-	-	-	-	-	-	-
犯罪収益移転防止法	193	-	1	-	2	-	1	9	1	1	-	-	-	2	-	1	-	2	1	-	-
建設業法	1	-	-	-	1	-	-	-	-	-	-	-	-	-	-	-	-	-	-	-	-
建築基準法	1	-	-	-	-	-	-	-	-	-	-	-	-	-	-	-	-	-	-	-	-
建築士法	1	-	-	-	-	-	-	-	-	-	-	-	-	-	-	1	-	-	-	-	-
関税法	1	-	-	-	-	-	-	1	-	-	-	-	-	-	-	-	-	-	-	-	-
銃刀法	489	1	3	5	12	1	2	21	-	1	-	-	1	8	-	3	-	1	8	2	-
狩猟法	2	-	-	-	-	-	-	-	-	-	-	-	-	-	-	-	-	-	-	-	-
火薬類取締法	4	-	-	-	1	-	-	1	-	-	-	-	-	-	-	-	-	-	-	-	-
麻薬等取締法	23	-	-	-	1	-	-	1	-	-	-	-	-	-	-	2	-	-	-	-	-
あへん法	1	-	-	-	-	-	-	-	-	-	-	-	-	-	-	-	-	-	-	-	-
大麻取締法	354	6	2	2	14	-	1	15	-	-	-	-	-	5	-	8	-	1	1	5	-
覚醒剤取締法	687	2	1	3	33	1	4	29	1	2	2	-	-	3	1	6	1	3	2	-	-
医薬品医療機器等法	7	-	1	-	-	-	-	-	-	-	-	-	-	-	-	-	-	-	-	-	-
毒劇物法	39	-	-	-	2	-	-	4	-	-	-	-	-	-	-	-	-	-	-	-	-
麻薬等特例法	11	-	-	-	-	-	-	-	-	-	-	-	-	-	-	-	-	-	-	-	-
医師法	2	-	-	-	-	-	-	-	-	-	-	-	-	-	-	-	-	-	-	-	-
保助看税法	1	-	-	-	-	-	-	-	-	1	-	-	-	-	-	-	-	-	-	-	-
食品衛生法	1	-	-	-	-	-	-	-	-	-	-	-	-	-	-	-	-	-	-	-	-
旅館業法	1	-	-	-	-	-	-	-	-	-	-	-	-	-	-	-	-	-	-	-	-
廃棄物処理法	166	3	1	-	8	2	2	7	-	1	-	-	-	-	-	2	1	3	1	1	-
狂犬病予防法	4	-	-	-	1	-	-	-	-	-	-	-	-	-	-	-	-	-	-	-	-
労働基準法	4	-	-	-	-	-	-	-	-	-	-	-	-	-	-	-	-	-	-	-	-
職業安定法	4	-	-	-	-	-	-	-	-	-	-	-	-	-	-	1	-	-	-	-	-
生活保護法	1	-	-	-	-	-	-	-	-	-	-	-	-	-	-	-	-	-	-	-	-

注1～5 46表の後注参照。

62 法令別 犯行時の職業別 検挙人員(2)

違反法令	総数	自営業・家族従業者注1)							被雇用者・勤め人																
		農・林・漁	販売店主	飲食店主	土木建築業	不動産業	製造業	その他の自営業主	専門・技術職					管理的職業			事務職	販売従事者							
									教員	医療保健従事者注2)	芸能人・プロスポーツ選手	弁護士	情報処理技術者	その他専門技術職	議員・知事・課長以上の公務員注3)	会社の役員		社会団体の役員	事務員	販売店員	外交員・セールスマン	露店・行商・廃品回収			
健康保険法	3	-	-	-	-	-	-	1	-	-	-	-	-	-	-	-	2	-	-	-	-	-	-	-	-
不正競争防止法	3	-	-	-	-	-	-	-	-	-	-	-	-	-	-	-	1	-	-	-	-	-	-	-	-
金融商品取引法	1	-	-	-	-	-	-	-	-	-	-	-	-	-	-	-	-	-	-	-	-	-	-	-	-
割賦販売法	1	-	-	-	-	-	-	-	-	-	-	-	-	-	-	-	-	-	-	-	-	-	-	-	-
特定商取引法	8	-	3	-	-	-	-	-	-	-	-	-	-	-	-	-	2	-	-	-	-	-	1	-	-
家畜伝染病予防法	1	-	-	-	-	-	-	-	-	-	-	-	-	-	-	-	-	-	-	-	-	-	-	-	-
森林法	2	-	-	-	-	-	-	-	-	-	-	-	-	-	-	-	-	-	-	-	-	-	-	-	-
漁業法	7	-	-	-	-	-	-	-	-	-	-	-	-	-	-	-	-	-	-	-	-	-	-	-	-
種の保存法	16	-	3	-	1	-	-	3	-	-	-	-	-	-	-	-	-	-	-	-	-	-	2	-	-
鉄道営業法	20	-	-	-	-	-	-	-	-	-	-	-	-	-	-	-	-	-	-	-	-	-	-	-	-
新幹線特例法	1	-	-	-	-	-	-	-	-	-	-	-	-	-	-	-	-	-	-	-	-	-	-	-	-
航空法	4	-	-	-	-	-	-	-	-	-	-	-	-	-	-	-	-	1	-	-	-	-	-	-	-
船舶職員法	2	-	-	-	1	-	-	-	-	-	-	-	-	-	-	-	-	-	-	-	-	-	-	-	-
電波法	2	-	-	-	-	-	-	-	-	-	-	-	-	-	-	-	-	-	-	-	-	-	-	-	-
不正アクセス禁止法	10	-	-	-	-	-	-	1	-	-	-	-	-	-	-	-	-	-	-	-	3	-	-	-	-
携帯電話不正利用防止法	5	-	-	-	-	-	-	-	-	-	-	-	-	-	-	-	-	1	-	-	-	-	-	-	-
地方公務員法	2	-	-	-	-	-	-	-	-	-	-	-	-	-	-	-	-	-	-	-	-	-	-	-	-
商標法	44	-	2	-	1	-	-	6	-	1	-	-	-	-	-	1	-	1	-	-	-	2	-	1	-
著作権法	16	-	-	-	-	-	-	-	-	-	-	-	-	2	3	-	-	-	-	-	-	-	-	-	-
屋外広告物法	3	-	-	-	-	-	-	1	-	-	-	-	-	-	-	-	-	-	-	-	-	-	-	-	-
その他の法令	9	1	-	-	-	-	-	-	1	-	-	-	-	-	1	-	-	-	-	-	-	-	-	-	-
その他の地方条例	8	-	1	-	-	-	-	3	-	-	-	-	-	-	-	-	1	-	-	-	-	-	-	-	-

注1～5 46表の後注参照。

62 法令別 犯行時の職業別 検挙人員(3)

違反法令	被雇用者・勤め人																				
	サービス従事者						技能工						保安従事者		通信運輸従事者		労務作業者				その他
	美容師 美容師	調理人 バーテンダー	飲食店 店員	ホステス ホスト	遊技場 等	その他の サービス職	建設職人 配管工	輸送機 機械工 (精密を 除く)	金加工 属工	食衣製 品製造 品工	その他 技能工	警察官・ 自衛官・ 消防士等	その他の 保安従 事者 (注4)	運輸従 事者	通信従 事者	土木建設 労務作 業者	運送作 業者	搬送作 業者	その他の 労務作 業者	その他	
総数	14	11	68	19	10	96	66	13	56	34	12	130	13	16	102	6	165	65	229	1,138	
通貨及証券模造取締 法	-	-	-	-	-	-	-	-	-	-	-	-	1	-	-	-	-	-	-	-	
入管	-	-	5	-	-	16	2	-	4	6	2	15	-	-	2	-	20	2	28	52	
軽犯罪法	5	2	16	1	2	17	12	3	18	4	3	34	2	9	37	-	27	19	49	337	
酩酊者規制法	-	-	-	-	-	-	-	-	-	-	-	-	-	-	-	-	-	-	-	-	
迷惑防止条例	3	2	4	-	-	10	3	2	4	4	1	11	-	1	4	1	3	2	15	140	
動物愛護管理法	-	-	-	-	-	-	-	-	1	-	-	-	-	-	-	-	-	-	1	-	
暴力団員不当行為防止 法	-	-	-	-	-	-	-	-	-	-	-	-	-	-	-	-	-	-	-	-	
ストーカー規制法	-	-	-	-	-	-	-	-	-	-	-	-	4	-	-	4	-	2	1	2	
DV法	-	-	-	-	-	-	-	-	1	-	-	-	-	-	-	-	-	-	-	2	
特殊開錠用具所持禁止 法	-	-	1	-	-	-	-	-	-	-	-	-	-	-	-	-	-	1	-	2	
暴力団排除条例	-	-	-	-	-	-	-	-	-	-	-	-	-	-	-	-	-	-	-	-	
私事性的画像被害防止 法	-	-	-	-	-	-	-	-	-	-	-	1	-	-	-	-	1	-	-	1	
風営適正化法	-	-	12	4	3	15	-	-	-	-	-	-	-	-	-	-	1	-	-	8	
売春防止法	-	-	-	-	-	-	-	-	-	-	-	-	-	-	-	-	-	-	-	-	
児童福祉法	-	-	-	-	-	-	-	-	-	-	-	1	1	-	-	-	-	-	1	2	
未成年者飲酒禁止法	-	-	-	-	-	-	-	-	-	-	-	-	-	-	-	-	-	-	-	1	
未成年者喫煙禁止法	-	-	-	-	-	-	-	-	-	-	-	-	-	-	-	-	-	-	-	1	
青少年保護育成条例	-	1	3	5	1	4	4	1	2	1	1	1	3	-	6	-	5	1	18	39	
児童買春・児童ポルノ禁 止法	-	1	1	-	-	5	3	1	1	5	-	3	4	-	5	1	1	2	4	41	
子ケット不正転売禁止 法	-	-	-	-	-	-	-	-	-	-	-	-	-	-	-	-	-	-	-	-	
出資法	-	1	-	-	-	-	-	-	-	-	-	-	-	-	-	-	-	-	-	-	
貸金業法	-	-	-	-	-	-	-	-	-	-	-	-	-	-	-	-	-	-	-	-	
犯罪収益移転防止法	1	-	2	-	-	4	3	-	3	-	-	4	2	2	4	-	7	6	10	67	
建設業法	-	-	-	-	-	-	-	-	-	-	-	-	-	-	-	-	-	-	-	-	
建築基準法	-	-	-	-	-	-	-	-	-	-	-	-	-	-	-	-	-	-	-	-	
建築士法	-	-	-	-	-	-	-	-	-	-	-	-	-	-	-	-	-	-	-	-	
関税法	-	-	-	-	-	-	-	-	-	-	-	-	-	-	-	-	-	-	-	-	
銃刀法	-	3	2	-	1	5	6	1	10	6	2	15	-	2	13	2	12	5	18	130	
狩猟法	-	-	-	-	-	-	-	-	-	-	-	1	-	-	-	-	-	-	-	-	
火薬類取締法	-	-	-	-	-	-	-	-	-	-	-	-	-	-	-	-	-	-	-	-	
麻薬等取締法	-	-	-	1	-	-	-	1	-	-	-	1	-	1	-	-	-	-	1	2	
あへん法	-	-	-	-	-	-	-	-	-	-	-	-	-	-	-	-	1	-	-	-	
大麻取締法	3	1	6	3	-	5	13	-	8	4	1	10	-	-	6	-	25	8	27	86	
覚醒剤取締法	1	-	9	4	-	9	18	3	2	2	-	20	-	1	15	2	48	14	41	124	
医薬品医療機器等法	-	-	-	-	-	-	-	-	-	-	-	1	-	-	-	-	-	-	-	2	
毒劇物法	-	-	-	-	-	-	-	-	1	-	-	2	-	1	-	2	-	-	4	10	
麻薬等特例法	-	-	-	-	-	-	-	-	-	-	-	-	-	-	-	2	-	-	1	1	
医師法	-	-	-	-	-	-	-	-	-	-	-	-	-	-	-	-	-	-	-	-	
保助看法	-	-	-	-	-	-	-	-	-	-	-	-	-	-	-	-	-	-	-	-	
食品衛生法	-	-	-	-	-	-	-	-	-	-	-	-	-	-	-	-	-	-	-	-	
旅館業法	-	-	-	-	-	-	-	-	-	-	-	-	1	-	-	-	-	-	-	-	
廃棄物処理法	-	-	2	-	-	-	2	1	1	1	1	4	-	-	1	-	6	3	5	43	
狂犬病予防法	-	-	-	-	-	-	-	-	-	-	-	-	-	-	-	-	-	-	-	-	
労働基準法	-	-	4	-	-	-	-	-	-	-	-	-	-	-	-	-	-	-	-	-	
職業安定法	-	-	-	1	-	-	-	-	-	-	-	-	-	-	-	-	-	-	-	-	
生活保護法	-	-	-	-	-	-	-	-	-	-	-	-	-	-	-	-	-	-	-	-	

注1～5 46表の後注参照。

62 法令別 犯行時の職業別 検挙人員(4)

違反法令	被 雇 用 者 勤 め 人																						
	サービス従事者						技能工						保安従事者		通信運輸従事者		労務作業者			その他			
	美容師 理容師	調理人 バーテンダー	飲食店 店員	ホステス ホスト	遊技場 等	その他の サービス職	建設職人 配管工	輸送機 械工	機械工 (輸送・精密を 除く)	金加 工	属工	食品製 造	その他 技能工	警察官・ 自衛官・ 消防士等	その他の 保安従 事者 (注4)	運送 従事者	運輸 従事者	信 者	土木建設 労務業者	運 業 者	搬 業 者	その他の 労務業 者	その他
健康保険法	-	-	-	-	-	-	-	-	-	-	-	-	-	-	-	-	-	-	-	-	-	-	-
不正競争防止法	-	-	-	-	-	-	-	-	-	-	-	-	-	-	-	-	-	-	-	-	-	-	1
金融商品取引法	-	-	-	-	-	-	-	-	-	-	-	-	-	-	-	-	-	-	-	-	-	-	1
割賦販売法	-	-	-	-	-	-	-	-	-	-	-	-	-	-	-	-	-	-	-	-	-	-	-
特定商取引法	-	-	-	-	-	-	-	-	-	-	-	-	-	-	-	-	-	-	-	-	-	-	2
家畜伝染病予防法	-	-	-	-	-	-	-	-	-	-	-	-	-	-	-	-	-	-	-	-	-	-	-
森林法	-	-	-	-	-	-	-	-	-	-	-	-	-	-	-	-	-	-	-	-	-	-	-
漁業法	-	-	-	-	-	-	-	-	-	-	-	-	-	-	-	-	-	-	-	-	-	3	1
種の保存法	-	-	-	-	-	-	-	-	-	-	-	-	-	-	-	-	-	-	-	-	-	-	1
鉄道営業法	-	-	-	-	-	-	-	-	-	-	-	-	-	-	1	-	-	-	-	-	-	-	7
新幹線特例法	-	-	-	-	-	-	-	-	-	-	-	-	-	-	-	-	-	-	-	-	-	-	-
航空法	-	-	-	-	-	-	-	-	-	-	-	-	-	-	-	-	-	-	-	-	-	-	3
船舶職員法	-	-	-	-	1	-	-	-	-	-	-	-	-	-	-	-	-	-	-	-	-	-	-
電波法	-	-	-	-	-	-	-	-	-	-	-	-	-	-	-	-	-	-	-	-	-	-	2
不正アクセス禁止法	-	-	-	-	-	1	-	-	-	-	-	-	-	-	-	-	-	-	-	-	-	-	1
携帯電話不正利用防止法	-	-	-	-	-	-	-	-	-	-	-	-	-	-	-	-	-	-	-	-	-	-	1
地方公務員法	-	-	-	-	-	-	-	-	-	-	-	-	1	-	-	-	-	1	-	-	-	-	-
商標法	-	-	-	-	2	3	-	-	-	-	-	-	1	-	-	2	-	-	-	-	-	-	7
著作権法	-	-	-	-	-	-	-	-	-	1	-	-	-	-	-	-	-	-	-	-	-	1	3
屋外広告物法	-	-	-	-	-	-	-	-	-	-	-	-	-	-	-	-	-	-	-	-	-	1	-
その他の法令	-	-	-	-	-	-	-	-	-	-	-	-	-	-	-	-	-	1	-	-	-	-	2
その他の地方条例	-	-	1	-	-	-	-	-	-	-	-	-	1	-	-	-	-	-	-	-	-	-	1

注1～5 46表の後注参照。

62 法令別 犯行時の職業別 検挙人員(5)

違反法令	無職						職者						
	学生・生徒等						無職者						
	未就学児	小学生	中学生	高校生	大学生	専修学校生等	主婦	失業者	利配家生	子当貨活	・等者	年金・用等者	浮浪者 注5)
総数	-	-	36	134	116	54	36	25	2	195	4	1,103	
通貨及証券模造取締法	-	-	-	-	-	-	-	-	-	-	-	1	
入管法	-	-	-	-	-	3	-	1	-	-	-	263	
軽犯罪法	-	-	-	25	34	8	3	4	-	79	-	142	
酩酊者規制法	-	-	-	-	-	-	-	-	-	-	-	-	
迷惑防止条例	-	-	3	22	14	11	-	4	-	15	1	71	
動物愛護管理法	-	-	-	-	-	-	-	-	-	2	-	1	
暴力団員不当行為防止法	-	-	-	-	-	-	-	-	-	-	-	2	
ストーカー規制法	-	-	-	-	1	-	-	-	-	-	-	8	
DV法	-	-	-	-	-	-	-	-	-	-	-	1	
特殊開錠用具所持禁止法	-	-	-	-	-	-	-	-	-	2	1	5	
暴力団排除条例	-	-	-	-	-	-	-	-	-	-	-	13	
私事性的画像被害防止法	-	-	-	-	-	-	-	-	-	-	-	-	
風営適正化法	-	-	-	-	-	-	-	-	-	-	-	3	
売春防止法	-	-	-	-	-	-	-	-	-	-	-	1	
児童福祉法	-	-	-	1	-	-	-	2	-	-	-	5	
未成年者飲酒禁止法	-	-	-	-	-	-	-	-	-	-	-	-	
未成年者喫煙禁止法	-	-	-	-	-	-	1	-	-	-	-	1	
青少年保護育成条例	-	-	-	1	20	8	-	2	-	1	-	9	
児童買春・児童ポルノ禁止法	-	-	27	59	14	5	-	1	-	-	-	16	
子ケット不正転売禁止法	-	-	-	-	-	-	-	-	-	-	-	-	
出資法	-	-	-	-	-	-	1	-	-	-	-	3	
貸金業法	-	-	-	-	-	-	-	-	-	1	-	2	
犯罪収益移転防止法	-	-	-	1	5	3	2	2	-	7	-	37	
建設業法	-	-	-	-	-	-	-	-	-	-	-	-	
建築基準法	-	-	-	-	-	-	-	-	-	-	-	1	
建築士法	-	-	-	-	-	-	-	-	-	-	-	-	
関税法	-	-	-	-	-	-	-	-	-	-	-	-	
銃刀法	-	-	1	5	2	-	3	3	1	50	2	120	
狩猟法	-	-	-	-	-	-	-	-	-	-	-	1	
火薬類取締法	-	-	-	-	-	-	-	-	-	2	-	-	
麻薬等取締法	-	-	2	3	1	-	-	-	-	-	-	6	
あへん法	-	-	-	-	-	-	-	-	-	-	-	-	
大麻取締法	-	-	-	13	17	3	5	-	-	-	-	50	
覚醒剤取締法	-	-	-	-	1	3	8	2	-	10	-	256	
医薬品医療機器等法	-	-	-	-	-	2	-	-	-	-	-	1	
毒劇物法	-	-	-	-	-	-	2	1	-	-	-	10	
麻薬等特例法	-	-	-	1	1	-	-	-	-	-	-	5	
医師法	-	-	-	-	-	1	1	-	-	-	-	-	
保助看法	-	-	-	-	-	-	-	-	-	-	-	-	
食品衛生法	-	-	-	-	-	-	-	-	-	-	-	1	
旅館業法	-	-	-	-	-	-	-	-	-	-	-	-	
廃棄物処理法	-	-	-	2	1	1	3	3	1	18	-	35	
狂犬病予防法	-	-	-	-	-	-	-	-	-	2	-	1	
労働基準法	-	-	-	-	-	-	-	-	-	-	-	-	
職業安定法	-	-	-	-	1	-	-	-	-	-	-	1	
生活保護法	-	-	-	-	-	-	-	-	-	-	-	1	

注1～5 46表の後注参照。

62 法令別 犯行時の職業別 検挙人員(6)

違 反 法 令	無 職													
	学 生 ・ 生 徒 等						無 職 者							
	未 就 学 児	学 童	小 学 生	中 学 生	高 校 生	大 学 生	専 修 学 校 生 等	主 婦	失 業 者	利 子 配 当 家 生	・ 子 当 貨 活 者	年 金 雇 保 険 生 活 者	浮 浪 者 (注5)	そ の 他 の 無 職 者
健 康 保 険 法	-	-	-	-	-	-	-	-	-	-	-	-	-	-
不 正 競 争 防 止 法	-	-	-	-	-	-	-	-	-	-	-	-	-	-
金 融 商 品 取 引 法	-	-	-	-	-	-	-	-	-	-	-	-	-	-
割 賦 販 売 法	-	-	-	-	-	-	-	-	-	-	-	-	-	1
特 定 商 取 引 法	-	-	-	-	-	-	-	-	-	-	-	-	-	-
家 畜 伝 染 病 予 防 法	-	-	-	-	-	-	-	-	-	-	-	-	-	1
森 林 法	-	-	-	-	-	-	-	-	-	-	1	-	-	1
漁 業 法	-	-	-	-	-	-	-	-	-	-	-	-	-	3
種 の 保 存 法	-	-	-	-	-	-	-	1	-	-	3	-	-	2
鉄 道 営 業 法	-	-	-	5	-	-	4	-	-	-	-	-	-	3
新 幹 線 特 例 法	-	-	-	-	-	-	-	-	-	-	-	-	-	1
航 空 法	-	-	-	-	-	-	-	-	-	-	-	-	-	-
船 舶 職 員 法	-	-	-	-	-	-	-	-	-	-	-	-	-	-
電 波 法	-	-	-	-	-	-	-	-	-	-	-	-	-	-
不 正 ア ク セ ス 禁 止 法	-	-	-	-	2	1	-	-	-	-	-	-	-	1
携 帯 電 話 不 正 利 用 防 止 法	-	-	-	-	-	-	1	-	-	-	-	1	-	1
地 方 公 務 員 法	-	-	-	-	-	-	-	-	-	-	-	-	-	-
商 標 法	-	-	-	-	-	-	-	6	-	-	-	-	-	8
著 作 権 法	-	-	-	-	-	-	-	-	-	-	1	-	-	5
屋 外 広 告 物 法	-	-	-	-	-	-	-	-	-	-	-	-	-	1
そ の 他 の 法 令	-	-	-	-	-	1	-	-	-	-	-	-	-	2
そ の 他 の 地 方 条 例	-	-	-	-	-	-	-	-	-	-	-	-	-	-

注1～5 46表の後注参照。

63 法令別 初犯者・再犯者・再犯者の前回処分別 検挙人員(2)

違反法令	総数	初犯者	再犯者	再犯者の前回処分別(注2)																								
				未決				執行終了							その他の						その他の							
				保釈中	勾留停止中	試験観察中	その他	懲役・禁錮	罰金・拘留料	各種少年院退院	保護観察(少年)	児童自立支援施設・児童養護施設退所	執行停止中	仮出獄・執行猶予中	各種少年院退院中	保護観察中(少年)	児童自立支援施設・児童養護施設収容中	その他	起訴猶予	審判不開始	不処分	微罪処分	児童相談所送致	児童相談所通告	警察限り	その他		
健康保険法	3	1	2	-	-	-	-	-	1	-	-	-	-	-	-	-	-	-	-	1	-	-	-	-	-	-	-	-
不正競争防止法	3	3	-	-	-	-	-	-	-	-	-	-	-	-	-	-	-	-	-	-	-	-	-	-	-	-	-	-
金融商品取引法	1	-	1	-	-	-	-	-	-	-	-	-	-	-	-	-	-	-	-	-	-	-	-	-	-	-	-	1
割賦販売法	1	1	-	-	-	-	-	-	-	-	-	-	-	-	-	-	-	-	-	-	-	-	-	-	-	-	-	-
特定商取引法	8	6	2	-	-	-	-	-	-	-	-	-	-	-	-	-	-	-	-	2	-	-	-	-	-	-	-	-
家畜伝染病予防法	1	1	-	-	-	-	-	-	-	-	-	-	-	-	-	-	-	-	-	-	-	-	-	-	-	-	-	-
森林法	2	2	-	-	-	-	-	-	-	-	-	-	-	-	-	-	-	-	-	-	-	-	-	-	-	-	-	-
漁業法	7	7	-	-	-	-	-	-	-	-	-	-	-	-	-	-	-	-	-	-	-	-	-	-	-	-	-	-
種の保存法	16	14	2	-	-	-	-	-	1	-	-	-	-	-	-	-	-	-	-	1	-	-	-	-	-	-	-	-
鉄道営業法	20	16	4	-	-	-	-	2	1	-	-	-	-	-	-	-	-	-	-	-	-	-	-	-	-	-	-	1
新幹線特例法	1	-	1	-	-	-	-	-	-	-	-	-	-	-	-	-	-	-	-	-	-	-	1	-	-	-	-	-
航空法	4	3	1	-	-	-	-	1	-	-	-	-	-	-	-	-	-	-	-	-	-	-	-	-	-	-	-	-
船舶職員法	2	2	-	-	-	-	-	-	-	-	-	-	-	-	-	-	-	-	-	-	-	-	-	-	-	-	-	-
電波法	2	1	1	-	-	-	-	-	-	-	-	-	-	-	-	-	-	-	-	1	-	-	-	-	-	-	-	-
不正アクセス禁止法	10	9	1	-	-	-	-	-	-	-	-	-	-	-	-	-	-	-	-	-	1	-	-	-	-	-	-	-
携帯電話不正利用防止法	5	3	2	-	-	-	-	-	1	-	-	-	-	-	-	-	-	-	-	-	-	1	-	-	-	-	-	-
地方公務員法	2	1	1	-	-	-	-	-	-	-	-	-	-	-	-	-	-	-	-	1	-	-	-	-	-	-	-	-
商標法	44	36	8	-	-	-	-	1	3	-	-	-	-	-	-	-	-	-	-	2	2	-	-	-	-	-	-	-
著作権法	16	15	1	-	-	-	-	-	-	-	-	-	-	-	-	-	-	-	-	-	-	-	1	-	-	-	-	-
屋外広告物法	3	2	1	-	-	-	-	-	-	-	-	-	-	-	-	-	-	-	-	-	-	-	-	-	-	-	-	-
その他の法令	9	9	-	-	-	-	-	-	-	-	-	-	-	-	-	-	-	-	-	-	-	-	-	-	-	-	-	-
その他の地方条例	8	5	3	-	-	-	-	2	-	-	-	-	-	-	-	-	-	-	-	-	-	-	1	-	-	-	-	-

注1、2 50表の脚注参照。

64 軽犯罪法 違反態様別 検挙件数・検挙人員

違反態様	検挙件数	検 挙 人 員				
		総 数	20歳未満		20歳以上	
			うち) 女		うち) 女	
総 数	1,038	1,047	60	4	987	36
潜伏	-	-	-	-	-	-
凶器携帯	635	621	10	2	611	6
侵入具携帯	25	25	-	-	25	-
浮浪	-	-	-	-	-	-
粗野・乱暴	3	3	-	-	3	-
消燈	-	-	-	-	-	-
水路交通妨害	-	-	-	-	-	-
変事非協力	-	-	-	-	-	-
火気乱用	48	48	5	-	43	5
爆発物使用等	2	1	-	-	1	-
危険物投注等	19	17	1	-	16	-
危険動物解放	1	1	-	-	1	-
行列割込み等	-	-	-	-	-	-
静穏妨害	5	7	3	-	4	1
称号詐称・標章等無資格使用	-	-	-	-	-	-
虚偽申告	52	50	15	1	35	9
氏名等不实申告	-	-	-	-	-	-
要扶助者・死体等不申告	-	-	-	-	-	-
変死現場等変更	-	-	-	-	-	-
身体露出	30	32	-	-	32	2
こじ	2	2	-	-	2	-
のぞき見	8	6	-	-	6	-
儀式妨害	-	-	-	-	-	-
水路流通妨害	-	-	-	-	-	-
排せつ等	56	55	1	-	54	1
汚廃物投棄	26	25	-	-	25	3
つきまとい等	38	35	-	-	35	1
暴行等共謀	-	-	-	-	-	-
動物けしかけ・驚奔	-	-	-	-	-	-
業務妨害	15	23	14	1	9	1
田畑等侵入	65	88	11	-	77	4
はり札・標示物除去等	8	8	-	-	8	3
虚偽広告	-	-	-	-	-	-

65 迷惑防止条例 違反行為別 検挙件数・検挙人員

違反態様		検挙件数	検 挙 人 員					
			総 数	20歳未満		20歳以上		
				うち)女	うち)女	うち)女	うち)女	
総 数		479	399	54	2	345	5	
ダ行 フ ヤ為	買 う 行 為	1	1	-	-	1	-	
	売 る 行 為	1	3	-	-	3	1	
シ行 ョバ ヤ為	座席等を占める行為	-	-	-	-	-	-	
	人につきまとう行為	1	1	-	-	1	-	
景 品 買 い 行 為		-	-	-	-	-	-	
粗	ぐ れ ん 隊 行 為	-	-	-	-	-	-	
	公共の場所等 における	身体に触れる行為	112	92	8	-	84	-
		のぞき見	2	2	-	-	2	-
		撮 影 行 為	97	87	7	-	80	-
		写真機等の設置行為	1	1	-	-	1	-
		写真機等を人に向ける行為	56	54	7	-	47	-
		卑 わ い な 言 動	41	36	3	-	33	-
	暴	不特定又は多数 の利用する場所 等における	のぞき見	-	-	-	-	-
撮 影 行 為			11	9	2	-	7	-
写真機等の設置行為			-	-	-	-	-	-
写真機等を人に向ける行為			6	5	-	-	5	-
行	住居、浴場、 便所、更衣室 等における	のぞき見	4	3	1	-	2	-
		撮 影 行 為	46	17	4	1	13	-
		写真機等の設置	13	8	-	-	8	-
		写真機等を人に向ける行為	13	10	4	-	6	-
為	乱 暴 行 為	-	-	-	-	-	-	
	凶 器 携 帯 行 為	16	15	2	-	13	-	
	身体に触れる行為(旧条例)	2	1	-	-	1	-	
	のぞき見(旧条例)	-	-	-	-	-	-	
	撮 影 行 為 (旧 条 例)	-	-	-	-	-	-	
	ひ わ い な 言 動 (旧 条 例)	-	-	-	-	-	-	
	浴場、便所、更衣室等における のぞき見・撮影・ひわいな言動(旧条例)	-	-	-	-	-	-	

違反態様		検挙件数	検 挙 人 員				
			総 数	20歳未満		20歳以上	
				うち)女	うち)女	うち)女	うち)女
押 売 行 為	不 安 を 覚 え さ せ る 行 為	-	-	-	-	-	-
	立 ち 去 ら な い 行 為	-	-	-	-	-	-
	誤 解 さ せ る よ う な 表 示 ・ 言 動	-	-	-	-	-	-
	公 共 の 場 所 等 に お け る 誤 解 さ せ る よ う な 表 示 ・ 言 動	-	-	-	-	-	-
	電 話 等 に よ る 売 買 の 不 当 誘 引	-	-	-	-	-	-
不 当 客 引 行 為	性 風 俗 営 業 の 客 引 き 、 誘 引	6	6	1	-	5	1
	接 待 飲 食 営 業 の 客 引 き 、 誘 引	40	37	12	-	25	1
	男 娼 の 客 引 き 、 客 待 ち	-	-	-	-	-	-
	性 風 俗 営 業 の 勧 誘 、 誘 引	-	-	-	-	-	-
	接 待 飲 食 営 業 の 勧 誘 、 誘 引	-	-	-	-	-	-
	暴 力 客 引 行 為	5	5	3	1	2	-
	暴 力 勧 誘 行 為	-	-	-	-	-	-
	マ ッ サ ー ジ 営 業 を 仮 装 し た 客 引 き 風 俗 案 内 所 等 の 勧 誘	1 1	1 1	- -	- -	1 1	1 -
た か り 行 為		-	-	-	-	-	-
行 楽 地 の 危 険 行 為		-	-	-	-	-	-
迷 等 配 付 ビ ラ 為	配 付 行 為	-	-	-	-	-	-
	は り 付 け ・ 掲 示 ・ 配 置 行 為	-	-	-	-	-	-
	住 居 等 へ 配 り ・ 差 し 入 れ 行 為	-	-	-	-	-	-
命 令 違 反	配 布 目 的 所 持	-	-	-	-	-	-
	警 察 官 に よ る 再 発 防 止 命 令 違 反 (誘 引 、 客 待 ち 行 為 に 対 す る)	-	-	-	-	-	-
	公 安 委 員 会 に よ る 再 発 防 止 命 令 違 反 (誘 引 、 客 待 ち 行 為 に 対 す る)	-	-	-	-	-	-
事 業 停 止 命 令 違 反	-	-	-	-	-	-	
嫌 が ら せ 行 為		3	4	-	-	4	1
そ の 他 の 違 反		-	-	-	-	-	-

注 平成31年1月1日条例改正

66 風営事犯 被疑者の業種別 法令（違反態様）別 検挙件数(1)

違反態様	総数	風 営 通 正 客 引 き 法																			
		計	無許可営業 (風俗営業)	不正許可 相 続	名義貸し (風俗営業)	行政処分	行政処分・ 年少者防止 措置	構造等無承 認 変 更	遊技機無承 認 変 更	不正構造等 変 更 承 認	不正遊技機 変 更 承 認	不正特例風 俗・遊興管 業 者 認 定	風 俗 営 業	特 定 遊 興 飲 食 店 営 業	店 舗 型 風 俗	無 店 舗 型 風 俗 の 受 付 所	店 舗 型 電 話 異 性 紹 介	深 夜 飲 食 店	風 俗 営 業	特 定 遊 興 飲 食 店 営 業	店 舗 型 風 俗
被疑者の業種																					
総数	83	83	23	-	9	-	-	-	-	-	-	14	-	-	-	-	-	-	-	-	-
風俗営業	42	42	13	-	9	-	-	1	-	-	-	13	-	-	-	-	-	-	-	-	
1号営業の計	34	34	9	-	6	-	-	-	-	-	-	13	-	-	-	-	-	-	-	-	
和風設備	-	-	-	-	-	-	-	-	-	-	-	-	-	-	-	-	-	-	-	-	
その他の設備	34	34	9	-	6	-	-	-	-	-	-	13	-	-	-	-	-	-	-	-	
2号営業	-	-	-	-	-	-	-	-	-	-	-	-	-	-	-	-	-	-	-	-	
3号営業	4	4	1	-	3	-	-	-	-	-	-	-	-	-	-	-	-	-	-	-	
4号営業の計	3	3	3	-	-	-	-	-	-	-	-	-	-	-	-	-	-	-	-	-	
ばちんこ屋	-	-	-	-	-	-	-	-	-	-	-	-	-	-	-	-	-	-	-	-	
まあじゃん屋	3	3	3	-	-	-	-	-	-	-	-	-	-	-	-	-	-	-	-	-	
その他	-	-	-	-	-	-	-	-	-	-	-	-	-	-	-	-	-	-	-	-	
5号営業の計	1	1	-	-	-	-	-	1	-	-	-	-	-	-	-	-	-	-	-	-	
専門店	1	1	-	-	-	-	-	1	-	-	-	-	-	-	-	-	-	-	-	-	
飲食店併設	-	-	-	-	-	-	-	-	-	-	-	-	-	-	-	-	-	-	-	-	
その他	-	-	-	-	-	-	-	-	-	-	-	-	-	-	-	-	-	-	-	-	
特定遊興飲食店営業	1	1	1	-	-	-	-	-	-	-	-	-	-	-	-	-	-	-	-	-	
ナイトクラブ等	1	1	1	-	-	-	-	-	-	-	-	-	-	-	-	-	-	-	-	-	
その他	-	-	-	-	-	-	-	-	-	-	-	-	-	-	-	-	-	-	-	-	
店舗型性風俗	18	18	-	-	-	-	-	-	-	-	-	-	-	-	-	-	-	-	-	-	
1号営業	-	-	-	-	-	-	-	-	-	-	-	-	-	-	-	-	-	-	-	-	
2号営業	16	16	-	-	-	-	-	-	-	-	-	-	-	-	-	-	-	-	-	-	
3号営業	-	-	-	-	-	-	-	-	-	-	-	-	-	-	-	-	-	-	-	-	
4号営業の計	1	1	-	-	-	-	-	-	-	-	-	-	-	-	-	-	-	-	-	-	
モーテル	-	-	-	-	-	-	-	-	-	-	-	-	-	-	-	-	-	-	-	-	
ラブホテル	1	1	-	-	-	-	-	-	-	-	-	-	-	-	-	-	-	-	-	-	
レンタルルーム	-	-	-	-	-	-	-	-	-	-	-	-	-	-	-	-	-	-	-	-	
5号営業	-	-	-	-	-	-	-	-	-	-	-	-	-	-	-	-	-	-	-	-	
6号営業	1	1	-	-	-	-	-	-	-	-	-	-	-	-	-	-	-	-	-	-	
無店舗型性風俗	-	-	-	-	-	-	-	-	-	-	-	-	-	-	-	-	-	-	-	-	
1号営業	-	-	-	-	-	-	-	-	-	-	-	-	-	-	-	-	-	-	-	-	
2号営業	-	-	-	-	-	-	-	-	-	-	-	-	-	-	-	-	-	-	-	-	
映像送信型性風俗	-	-	-	-	-	-	-	-	-	-	-	-	-	-	-	-	-	-	-	-	
店舗型電話異性紹介	-	-	-	-	-	-	-	-	-	-	-	-	-	-	-	-	-	-	-	-	
無店舗型電話異性紹介	-	-	-	-	-	-	-	-	-	-	-	-	-	-	-	-	-	-	-	-	
特定性風俗物品販売	-	-	-	-	-	-	-	-	-	-	-	-	-	-	-	-	-	-	-	-	
接客業務受託営業	-	-	-	-	-	-	-	-	-	-	-	-	-	-	-	-	-	-	-	-	
飲食店	17	17	8	-	-	-	-	-	-	-	-	-	-	-	-	-	-	-	-	-	
深夜営業あり	9	9	8	-	-	-	-	-	-	-	-	-	-	-	-	-	-	-	-	-	
深夜酒類提供店	8	8	7	-	-	-	-	-	-	-	-	-	-	-	-	-	-	-	-	-	
その他	1	1	1	-	-	-	-	-	-	-	-	-	-	-	-	-	-	-	-	-	
深夜営業なし	8	8	-	-	-	-	-	-	-	-	-	-	-	-	-	-	-	-	-	-	
酒類提供店	8	8	-	-	-	-	-	-	-	-	-	-	-	-	-	-	-	-	-	-	
その他	-	-	-	-	-	-	-	-	-	-	-	-	-	-	-	-	-	-	-	-	
その他	5	5	1	-	-	-	-	-	-	-	-	1	-	-	-	-	-	-	-	-	
サウナ等浴場業	-	-	-	-	-	-	-	-	-	-	-	-	-	-	-	-	-	-	-	-	
興行場営業	-	-	-	-	-	-	-	-	-	-	-	-	-	-	-	-	-	-	-	-	
旅館・ホテル等	-	-	-	-	-	-	-	-	-	-	-	-	-	-	-	-	-	-	-	-	
芸妓置屋等	-	-	-	-	-	-	-	-	-	-	-	-	-	-	-	-	-	-	-	-	
露天	-	-	-	-	-	-	-	-	-	-	-	-	-	-	-	-	-	-	-	-	
行商	-	-	-	-	-	-	-	-	-	-	-	-	-	-	-	-	-	-	-	-	
自動車運送業	-	-	-	-	-	-	-	-	-	-	-	-	-	-	-	-	-	-	-	-	
土建・建設業	-	-	-	-	-	-	-	-	-	-	-	-	-	-	-	-	-	-	-	-	
芸能関係者	1	1	-	-	-	-	-	-	-	-	-	1	-	-	-	-	-	-	-	-	
観光案内業	-	-	-	-	-	-	-	-	-	-	-	-	-	-	-	-	-	-	-	-	
マッサージ業	2	2	-	-	-	-	-	-	-	-	-	-	-	-	-	-	-	-	-	-	
その他	2	2	1	-	-	-	-	-	-	-	-	-	-	-	-	-	-	-	-	-	
無職	-	-	-	-	-	-	-	-	-	-	-	-	-	-	-	-	-	-	-	-	

66 風営事犯 被疑者の業種別 法令（違反態様）別 検挙件数(2)

違反態様	風 営 適 用										正 化 行 為					法 20歳未満酒類等提供							
	立ちふさがり・つきまとい等	無店舗型風俗の受付所	店舗型電話異性紹介	深夜飲食店	風俗接待	風俗接客	特定遊興飲食店営業	店舗型接客	店舗型電話異性紹介	無店舗接客	飲食店	風俗営業	特定遊興飲食店営業	店舗型風俗	無店舗型風俗受付所	店舗型電話異性紹介	飲食店営業	風俗営業	特定遊興飲食店営業	店舗型風俗	無店舗型風俗受付所	店舗型電話異性紹介	
被疑者の業種																							
総数	-	-	-	1	2	5	-	-	-	-	7	-	-	-	-	-	-	-	-	-	-	-	-
風俗営業	-	-	-	-	2	4	-	-	-	-	-	-	-	-	-	-	-	-	-	-	-	-	-
1号営業の計	-	-	-	-	2	4	-	-	-	-	-	-	-	-	-	-	-	-	-	-	-	-	-
和風設備	-	-	-	-	-	-	-	-	-	-	-	-	-	-	-	-	-	-	-	-	-	-	-
その他の設備	-	-	-	-	2	4	-	-	-	-	-	-	-	-	-	-	-	-	-	-	-	-	-
2号営業	-	-	-	-	-	-	-	-	-	-	-	-	-	-	-	-	-	-	-	-	-	-	-
3号営業	-	-	-	-	-	-	-	-	-	-	-	-	-	-	-	-	-	-	-	-	-	-	-
4号営業の計	-	-	-	-	-	-	-	-	-	-	-	-	-	-	-	-	-	-	-	-	-	-	-
ばちんこ屋	-	-	-	-	-	-	-	-	-	-	-	-	-	-	-	-	-	-	-	-	-	-	-
まあじゃん屋	-	-	-	-	-	-	-	-	-	-	-	-	-	-	-	-	-	-	-	-	-	-	-
その他	-	-	-	-	-	-	-	-	-	-	-	-	-	-	-	-	-	-	-	-	-	-	-
5号営業の計	-	-	-	-	-	-	-	-	-	-	-	-	-	-	-	-	-	-	-	-	-	-	-
専業店	-	-	-	-	-	-	-	-	-	-	-	-	-	-	-	-	-	-	-	-	-	-	-
飲食店併設	-	-	-	-	-	-	-	-	-	-	-	-	-	-	-	-	-	-	-	-	-	-	-
その他	-	-	-	-	-	-	-	-	-	-	-	-	-	-	-	-	-	-	-	-	-	-	-
特定遊興飲食店営業	-	-	-	-	-	-	-	-	-	-	-	-	-	-	-	-	-	-	-	-	-	-	-
ナイトクラブ等	-	-	-	-	-	-	-	-	-	-	-	-	-	-	-	-	-	-	-	-	-	-	-
その他	-	-	-	-	-	-	-	-	-	-	-	-	-	-	-	-	-	-	-	-	-	-	-
店舗型風俗	-	-	-	-	-	-	-	-	-	-	-	-	-	-	-	-	-	-	-	-	-	-	-
1号営業	-	-	-	-	-	-	-	-	-	-	-	-	-	-	-	-	-	-	-	-	-	-	-
2号営業	-	-	-	-	-	-	-	-	-	-	-	-	-	-	-	-	-	-	-	-	-	-	-
3号営業	-	-	-	-	-	-	-	-	-	-	-	-	-	-	-	-	-	-	-	-	-	-	-
4号営業の計	-	-	-	-	-	-	-	-	-	-	-	-	-	-	-	-	-	-	-	-	-	-	-
モーテル	-	-	-	-	-	-	-	-	-	-	-	-	-	-	-	-	-	-	-	-	-	-	-
ラブホテル	-	-	-	-	-	-	-	-	-	-	-	-	-	-	-	-	-	-	-	-	-	-	-
レンタルルーム	-	-	-	-	-	-	-	-	-	-	-	-	-	-	-	-	-	-	-	-	-	-	-
5号営業	-	-	-	-	-	-	-	-	-	-	-	-	-	-	-	-	-	-	-	-	-	-	-
6号営業	-	-	-	-	-	-	-	-	-	-	-	-	-	-	-	-	-	-	-	-	-	-	-
無店舗型風俗	-	-	-	-	-	-	-	-	-	-	-	-	-	-	-	-	-	-	-	-	-	-	-
1号営業	-	-	-	-	-	-	-	-	-	-	-	-	-	-	-	-	-	-	-	-	-	-	-
2号営業	-	-	-	-	-	-	-	-	-	-	-	-	-	-	-	-	-	-	-	-	-	-	-
映像送信型風俗	-	-	-	-	-	-	-	-	-	-	-	-	-	-	-	-	-	-	-	-	-	-	-
店舗型電話異性紹介	-	-	-	-	-	-	-	-	-	-	-	-	-	-	-	-	-	-	-	-	-	-	-
無店舗型電話異性紹介	-	-	-	-	-	-	-	-	-	-	-	-	-	-	-	-	-	-	-	-	-	-	-
特定風俗物品販売	-	-	-	-	-	-	-	-	-	-	-	-	-	-	-	-	-	-	-	-	-	-	-
接客業務受託営業	-	-	-	-	-	-	-	-	-	-	-	-	-	-	-	-	-	-	-	-	-	-	-
飲食店	-	-	-	1	-	-	-	-	-	-	7	-	-	-	-	-	-	-	-	-	-	-	-
深夜営業あり	-	-	-	1	-	-	-	-	-	-	-	-	-	-	-	-	-	-	-	-	-	-	-
深夜酒類提供店	-	-	-	1	-	-	-	-	-	-	-	-	-	-	-	-	-	-	-	-	-	-	-
その他	-	-	-	-	-	-	-	-	-	-	-	-	-	-	-	-	-	-	-	-	-	-	-
深夜営業なし	-	-	-	-	-	-	-	-	-	-	7	-	-	-	-	-	-	-	-	-	-	-	-
酒類提供店	-	-	-	-	-	-	-	-	-	-	7	-	-	-	-	-	-	-	-	-	-	-	-
その他	-	-	-	-	-	-	-	-	-	-	-	-	-	-	-	-	-	-	-	-	-	-	-
その他	-	-	-	-	-	1	-	-	-	-	-	-	-	-	-	-	-	-	-	-	-	-	-
サウナ等浴場業	-	-	-	-	-	-	-	-	-	-	-	-	-	-	-	-	-	-	-	-	-	-	-
興行場営業	-	-	-	-	-	-	-	-	-	-	-	-	-	-	-	-	-	-	-	-	-	-	-
旅館・ホテル等	-	-	-	-	-	-	-	-	-	-	-	-	-	-	-	-	-	-	-	-	-	-	-
芸妓置屋等	-	-	-	-	-	-	-	-	-	-	-	-	-	-	-	-	-	-	-	-	-	-	-
露天	-	-	-	-	-	-	-	-	-	-	-	-	-	-	-	-	-	-	-	-	-	-	-
行商	-	-	-	-	-	-	-	-	-	-	-	-	-	-	-	-	-	-	-	-	-	-	-
自動車運送業	-	-	-	-	-	-	-	-	-	-	-	-	-	-	-	-	-	-	-	-	-	-	-
土建・建設業	-	-	-	-	-	-	-	-	-	-	-	-	-	-	-	-	-	-	-	-	-	-	-
芸能関係者	-	-	-	-	-	-	-	-	-	-	-	-	-	-	-	-	-	-	-	-	-	-	-
観光案内業	-	-	-	-	-	-	-	-	-	-	-	-	-	-	-	-	-	-	-	-	-	-	-
マッサージ業	-	-	-	-	-	-	-	-	-	-	-	-	-	-	-	-	-	-	-	-	-	-	-
その他	-	-	-	-	-	-	-	-	-	-	-	-	-	-	-	-	-	-	-	-	-	-	-
無職	-	-	-	-	-	-	-	-	-	-	-	-	-	-	-	-	-	-	-	-	-	-	-

66 風営事犯 被疑者の業種別 法令（違反態様）別 検挙件数(3)

違反態様	風 営 適 域 内 營 業 正 化 法																					
	風			営			適 域			内 營 業			正			化			法			
	飲食店営業	店舗型電話異性紹介	無店舗型電話異性紹介	現金等の賞品の提供	賞品の提供	賞品の提供	法 規 制	法 規 制	法 規 制	条 例 規 制	条 例 規 制	条 例 規 制	深夜酒類禁内営	許可申請等虚偽記載	無届構造等変更虚偽記載等	認定申請書の虚偽記載等	遊技玉持ち出させ行為	遊技玉保管書面発行	管理者の選任義務	無届・虚偽の記載等	従業者名簿の備付け義務	
被疑者の業種																						
総数	1	-	-	-	-	-	3	-	-	16	-	-	-	-	-	-	-	-	-	-	1	-
風俗営業	-	-	-	-	-	-	-	-	-	-	-	-	-	-	-	-	-	-	-	-	-	-
1号営業の計	-	-	-	-	-	-	-	-	-	-	-	-	-	-	-	-	-	-	-	-	-	-
和風設備	-	-	-	-	-	-	-	-	-	-	-	-	-	-	-	-	-	-	-	-	-	-
その他の設備	-	-	-	-	-	-	-	-	-	-	-	-	-	-	-	-	-	-	-	-	-	-
2号営業	-	-	-	-	-	-	-	-	-	-	-	-	-	-	-	-	-	-	-	-	-	-
3号営業	-	-	-	-	-	-	-	-	-	-	-	-	-	-	-	-	-	-	-	-	-	-
4号営業の計	-	-	-	-	-	-	-	-	-	-	-	-	-	-	-	-	-	-	-	-	-	-
ばちんこ屋	-	-	-	-	-	-	-	-	-	-	-	-	-	-	-	-	-	-	-	-	-	-
まあじゃん屋	-	-	-	-	-	-	-	-	-	-	-	-	-	-	-	-	-	-	-	-	-	-
その他	-	-	-	-	-	-	-	-	-	-	-	-	-	-	-	-	-	-	-	-	-	-
5号営業の計	-	-	-	-	-	-	-	-	-	-	-	-	-	-	-	-	-	-	-	-	-	-
専門店	-	-	-	-	-	-	-	-	-	-	-	-	-	-	-	-	-	-	-	-	-	-
飲食店併設	-	-	-	-	-	-	-	-	-	-	-	-	-	-	-	-	-	-	-	-	-	-
その他	-	-	-	-	-	-	-	-	-	-	-	-	-	-	-	-	-	-	-	-	-	-
特定遊興飲食店営業	-	-	-	-	-	-	-	-	-	-	-	-	-	-	-	-	-	-	-	-	-	-
ナイトクラブ等	-	-	-	-	-	-	-	-	-	-	-	-	-	-	-	-	-	-	-	-	-	-
その他	-	-	-	-	-	-	-	-	-	-	-	-	-	-	-	-	-	-	-	-	-	-
店舗型性風俗	-	-	-	-	-	-	2	-	-	15	-	-	-	-	-	-	-	-	-	-	1	-
1号営業	-	-	-	-	-	-	-	-	-	-	-	-	-	-	-	-	-	-	-	-	-	-
2号営業	-	-	-	-	-	-	1	-	-	14	-	-	-	-	-	-	-	-	-	-	1	-
3号営業	-	-	-	-	-	-	-	-	-	-	-	-	-	-	-	-	-	-	-	-	-	-
4号営業の計	-	-	-	-	-	-	1	-	-	-	-	-	-	-	-	-	-	-	-	-	-	-
モーテル	-	-	-	-	-	-	-	-	-	-	-	-	-	-	-	-	-	-	-	-	-	-
ラブホテル	-	-	-	-	-	-	1	-	-	-	-	-	-	-	-	-	-	-	-	-	-	-
レンタルルーム	-	-	-	-	-	-	-	-	-	-	-	-	-	-	-	-	-	-	-	-	-	-
5号営業	-	-	-	-	-	-	-	-	-	-	-	-	-	-	-	-	-	-	-	-	-	-
6号営業	-	-	-	-	-	-	-	-	-	1	-	-	-	-	-	-	-	-	-	-	-	-
無店舗型性風俗	-	-	-	-	-	-	-	-	-	-	-	-	-	-	-	-	-	-	-	-	-	-
1号営業	-	-	-	-	-	-	-	-	-	-	-	-	-	-	-	-	-	-	-	-	-	-
2号営業	-	-	-	-	-	-	-	-	-	-	-	-	-	-	-	-	-	-	-	-	-	-
映像送信型性風俗	-	-	-	-	-	-	-	-	-	-	-	-	-	-	-	-	-	-	-	-	-	-
店舗型電話異性紹介	-	-	-	-	-	-	-	-	-	-	-	-	-	-	-	-	-	-	-	-	-	-
無店舗型電話異性紹介	-	-	-	-	-	-	-	-	-	-	-	-	-	-	-	-	-	-	-	-	-	-
特定性風俗物品販売	-	-	-	-	-	-	-	-	-	-	-	-	-	-	-	-	-	-	-	-	-	-
接客業務受託営業	-	-	-	-	-	-	-	-	-	-	-	-	-	-	-	-	-	-	-	-	-	-
飲食店	1	-	-	-	-	-	-	-	-	-	-	-	-	-	-	-	-	-	-	-	-	-
深夜営業あり	-	-	-	-	-	-	-	-	-	-	-	-	-	-	-	-	-	-	-	-	-	-
深夜酒類提供店	-	-	-	-	-	-	-	-	-	-	-	-	-	-	-	-	-	-	-	-	-	-
その他	-	-	-	-	-	-	-	-	-	-	-	-	-	-	-	-	-	-	-	-	-	-
深夜営業なし	1	-	-	-	-	-	-	-	-	-	-	-	-	-	-	-	-	-	-	-	-	-
酒類提供店	1	-	-	-	-	-	-	-	-	-	-	-	-	-	-	-	-	-	-	-	-	-
その他	-	-	-	-	-	-	-	-	-	-	-	-	-	-	-	-	-	-	-	-	-	-
その他	-	-	-	-	-	-	1	-	-	1	-	-	-	-	-	-	-	-	-	-	-	-
サウナ等浴場業	-	-	-	-	-	-	-	-	-	-	-	-	-	-	-	-	-	-	-	-	-	-
興行場営業	-	-	-	-	-	-	-	-	-	-	-	-	-	-	-	-	-	-	-	-	-	-
旅館・ホテル等	-	-	-	-	-	-	-	-	-	-	-	-	-	-	-	-	-	-	-	-	-	-
芸妓置屋等	-	-	-	-	-	-	-	-	-	-	-	-	-	-	-	-	-	-	-	-	-	-
露天	-	-	-	-	-	-	-	-	-	-	-	-	-	-	-	-	-	-	-	-	-	-
行商	-	-	-	-	-	-	-	-	-	-	-	-	-	-	-	-	-	-	-	-	-	-
自動車運送業	-	-	-	-	-	-	-	-	-	-	-	-	-	-	-	-	-	-	-	-	-	-
土建・建設業	-	-	-	-	-	-	-	-	-	-	-	-	-	-	-	-	-	-	-	-	-	-
芸能関係者	-	-	-	-	-	-	-	-	-	-	-	-	-	-	-	-	-	-	-	-	-	-
観光案内業	-	-	-	-	-	-	-	-	-	-	-	-	-	-	-	-	-	-	-	-	-	-
マッサーン業	-	-	-	-	-	-	-	-	-	1	-	-	-	-	-	-	-	-	-	-	-	-
その他	-	-	-	-	-	-	-	-	-	-	-	-	-	-	-	-	-	-	-	-	-	-
無職	-	-	-	-	-	-	-	-	-	-	-	-	-	-	-	-	-	-	-	-	-	-

66 風営事犯 被疑者の業種別 法令（違反態様）別 検挙件数(4)

違反態様	風 営 適 正 化														法 告 宣 伝 違 反							
	許可証の掲 示義務	認定証の掲 示義務	相続承認時 書換え義務	法人合併 承認時 書換え	構造等の変 更届出義務	遊技機の変 更届出義務	廃止変更届 出義務等	許可証の返 納義務	営業廃止等 認定証返納 義務	標章の破 壊等	報告等義務 、立入拒 否	報告等義務	相続不承認 許可証返納 義務	死亡等許可 証返納義務	死亡等認定 証返納義務	その他の 違反	店舗型性風 俗(無届)	無店舗型性 風俗(無届)	店舗型性風 俗(既届)	無店舗型性 風俗(既届)	映像送信型 性風俗	
被疑者の業種																						
総数	-	-	-	-	-	-	-	-	-	-	-	-	-	-	-	-	-	-	-	-	-	-
風俗営業	-	-	-	-	-	-	-	-	-	-	-	-	-	-	-	-	-	-	-	-	-	-
1号営業の計	-	-	-	-	-	-	-	-	-	-	-	-	-	-	-	-	-	-	-	-	-	-
和風設備	-	-	-	-	-	-	-	-	-	-	-	-	-	-	-	-	-	-	-	-	-	-
その他の設備	-	-	-	-	-	-	-	-	-	-	-	-	-	-	-	-	-	-	-	-	-	-
2号営業	-	-	-	-	-	-	-	-	-	-	-	-	-	-	-	-	-	-	-	-	-	-
3号営業	-	-	-	-	-	-	-	-	-	-	-	-	-	-	-	-	-	-	-	-	-	-
4号営業の計	-	-	-	-	-	-	-	-	-	-	-	-	-	-	-	-	-	-	-	-	-	-
ばちんこ屋	-	-	-	-	-	-	-	-	-	-	-	-	-	-	-	-	-	-	-	-	-	-
まあじゃん屋	-	-	-	-	-	-	-	-	-	-	-	-	-	-	-	-	-	-	-	-	-	-
その他	-	-	-	-	-	-	-	-	-	-	-	-	-	-	-	-	-	-	-	-	-	-
5号営業の計	-	-	-	-	-	-	-	-	-	-	-	-	-	-	-	-	-	-	-	-	-	-
専門店	-	-	-	-	-	-	-	-	-	-	-	-	-	-	-	-	-	-	-	-	-	-
飲食店併設	-	-	-	-	-	-	-	-	-	-	-	-	-	-	-	-	-	-	-	-	-	-
その他	-	-	-	-	-	-	-	-	-	-	-	-	-	-	-	-	-	-	-	-	-	-
特定遊興飲食店営業	-	-	-	-	-	-	-	-	-	-	-	-	-	-	-	-	-	-	-	-	-	-
ナイトクラブ等	-	-	-	-	-	-	-	-	-	-	-	-	-	-	-	-	-	-	-	-	-	-
その他	-	-	-	-	-	-	-	-	-	-	-	-	-	-	-	-	-	-	-	-	-	-
店舗型性風俗	-	-	-	-	-	-	-	-	-	-	-	-	-	-	-	-	-	-	-	-	-	-
1号営業	-	-	-	-	-	-	-	-	-	-	-	-	-	-	-	-	-	-	-	-	-	-
2号営業	-	-	-	-	-	-	-	-	-	-	-	-	-	-	-	-	-	-	-	-	-	-
3号営業	-	-	-	-	-	-	-	-	-	-	-	-	-	-	-	-	-	-	-	-	-	-
4号営業の計	-	-	-	-	-	-	-	-	-	-	-	-	-	-	-	-	-	-	-	-	-	-
モーテル	-	-	-	-	-	-	-	-	-	-	-	-	-	-	-	-	-	-	-	-	-	-
ラブホテル	-	-	-	-	-	-	-	-	-	-	-	-	-	-	-	-	-	-	-	-	-	-
レンタルルーム	-	-	-	-	-	-	-	-	-	-	-	-	-	-	-	-	-	-	-	-	-	-
5号営業	-	-	-	-	-	-	-	-	-	-	-	-	-	-	-	-	-	-	-	-	-	-
6号営業	-	-	-	-	-	-	-	-	-	-	-	-	-	-	-	-	-	-	-	-	-	-
無店舗型性風俗	-	-	-	-	-	-	-	-	-	-	-	-	-	-	-	-	-	-	-	-	-	-
1号営業	-	-	-	-	-	-	-	-	-	-	-	-	-	-	-	-	-	-	-	-	-	-
2号営業	-	-	-	-	-	-	-	-	-	-	-	-	-	-	-	-	-	-	-	-	-	-
映像送信型性風俗	-	-	-	-	-	-	-	-	-	-	-	-	-	-	-	-	-	-	-	-	-	-
店舗型電話異性紹介	-	-	-	-	-	-	-	-	-	-	-	-	-	-	-	-	-	-	-	-	-	-
無店舗型電話異性紹介	-	-	-	-	-	-	-	-	-	-	-	-	-	-	-	-	-	-	-	-	-	-
特定性風俗物品販売	-	-	-	-	-	-	-	-	-	-	-	-	-	-	-	-	-	-	-	-	-	-
接客業務受託営業	-	-	-	-	-	-	-	-	-	-	-	-	-	-	-	-	-	-	-	-	-	-
飲食店	-	-	-	-	-	-	-	-	-	-	-	-	-	-	-	-	-	-	-	-	-	-
深夜営業あり	-	-	-	-	-	-	-	-	-	-	-	-	-	-	-	-	-	-	-	-	-	-
深夜酒類提供店	-	-	-	-	-	-	-	-	-	-	-	-	-	-	-	-	-	-	-	-	-	-
その他	-	-	-	-	-	-	-	-	-	-	-	-	-	-	-	-	-	-	-	-	-	-
深夜営業なし	-	-	-	-	-	-	-	-	-	-	-	-	-	-	-	-	-	-	-	-	-	-
酒類提供店	-	-	-	-	-	-	-	-	-	-	-	-	-	-	-	-	-	-	-	-	-	-
その他	-	-	-	-	-	-	-	-	-	-	-	-	-	-	-	-	-	-	-	-	-	-
その他	-	-	-	-	-	-	-	-	-	-	-	-	-	-	-	-	-	-	-	-	-	-
サウナ等浴場業	-	-	-	-	-	-	-	-	-	-	-	-	-	-	-	-	-	-	-	-	-	-
興行場営業	-	-	-	-	-	-	-	-	-	-	-	-	-	-	-	-	-	-	-	-	-	-
旅館・ホテル等	-	-	-	-	-	-	-	-	-	-	-	-	-	-	-	-	-	-	-	-	-	-
芸妓置屋等	-	-	-	-	-	-	-	-	-	-	-	-	-	-	-	-	-	-	-	-	-	-
露天	-	-	-	-	-	-	-	-	-	-	-	-	-	-	-	-	-	-	-	-	-	-
行商	-	-	-	-	-	-	-	-	-	-	-	-	-	-	-	-	-	-	-	-	-	-
自動車運送業	-	-	-	-	-	-	-	-	-	-	-	-	-	-	-	-	-	-	-	-	-	-
土建・建設業	-	-	-	-	-	-	-	-	-	-	-	-	-	-	-	-	-	-	-	-	-	-
芸能関係者	-	-	-	-	-	-	-	-	-	-	-	-	-	-	-	-	-	-	-	-	-	-
観光案内業	-	-	-	-	-	-	-	-	-	-	-	-	-	-	-	-	-	-	-	-	-	-
マッサン業	-	-	-	-	-	-	-	-	-	-	-	-	-	-	-	-	-	-	-	-	-	-
その他	-	-	-	-	-	-	-	-	-	-	-	-	-	-	-	-	-	-	-	-	-	-
無職	-	-	-	-	-	-	-	-	-	-	-	-	-	-	-	-	-	-	-	-	-	-

66 風営事犯 被疑者の業種別 法令（違反態様）別 検挙件数(5)

違反態様	風 営 適 正 化 法							そ の 他 の 法 令 違 反										所 数
	広 告 宣 伝 違 反		接 客 従 業 者 の 生 年 月 日 等 の 確 認					計	売 春 防 止 法	児 童 福 祉 法	児 童 ポ ル ノ 法	職 業 安 定 法	労 働 基 準 法	公 衆 浴 場 法	興 行 場 法	食 品 衛 生 法	旅 館 業 法	
	店 舗 型 電 話 異 性 紹 介	無 店 舗 型 電 話 異 性 紹 介	風 俗 営 業	特 定 遊 興 飲 食 店 営 業	店 舗 型 風 俗 営 業	無 店 舗 型 風 俗 営 業	酒 類 提 供 飲 食 店											
被疑者の業種																		
総数	-	-	-	-	-	-	-	-	-	-	-	-	-	-	-	-	-	80
風俗営業	-	-	-	-	-	-	-	-	-	-	-	-	-	-	-	-	-	40
1号営業の計	-	-	-	-	-	-	-	-	-	-	-	-	-	-	-	-	-	32
和風設備	-	-	-	-	-	-	-	-	-	-	-	-	-	-	-	-	-	-
その他の設備	-	-	-	-	-	-	-	-	-	-	-	-	-	-	-	-	-	32
2号営業	-	-	-	-	-	-	-	-	-	-	-	-	-	-	-	-	-	-
3号営業	-	-	-	-	-	-	-	-	-	-	-	-	-	-	-	-	-	4
4号営業の計	-	-	-	-	-	-	-	-	-	-	-	-	-	-	-	-	-	3
ばちんこ屋	-	-	-	-	-	-	-	-	-	-	-	-	-	-	-	-	-	-
まあじゃん屋	-	-	-	-	-	-	-	-	-	-	-	-	-	-	-	-	-	3
その他	-	-	-	-	-	-	-	-	-	-	-	-	-	-	-	-	-	-
5号営業の計	-	-	-	-	-	-	-	-	-	-	-	-	-	-	-	-	-	1
専門店	-	-	-	-	-	-	-	-	-	-	-	-	-	-	-	-	-	1
飲食店併設	-	-	-	-	-	-	-	-	-	-	-	-	-	-	-	-	-	-
その他	-	-	-	-	-	-	-	-	-	-	-	-	-	-	-	-	-	-
特定遊興飲食店営業	-	-	-	-	-	-	-	-	-	-	-	-	-	-	-	-	-	1
ナイトクラブ等	-	-	-	-	-	-	-	-	-	-	-	-	-	-	-	-	-	1
その他	-	-	-	-	-	-	-	-	-	-	-	-	-	-	-	-	-	-
店舗型性風俗	-	-	-	-	-	-	-	-	-	-	-	-	-	-	-	-	-	18
1号営業	-	-	-	-	-	-	-	-	-	-	-	-	-	-	-	-	-	-
2号営業	-	-	-	-	-	-	-	-	-	-	-	-	-	-	-	-	-	16
3号営業	-	-	-	-	-	-	-	-	-	-	-	-	-	-	-	-	-	-
4号営業の計	-	-	-	-	-	-	-	-	-	-	-	-	-	-	-	-	-	1
モーテル	-	-	-	-	-	-	-	-	-	-	-	-	-	-	-	-	-	-
ラブホテル	-	-	-	-	-	-	-	-	-	-	-	-	-	-	-	-	-	1
レンタルルーム	-	-	-	-	-	-	-	-	-	-	-	-	-	-	-	-	-	-
5号営業	-	-	-	-	-	-	-	-	-	-	-	-	-	-	-	-	-	-
6号営業	-	-	-	-	-	-	-	-	-	-	-	-	-	-	-	-	-	1
無店舗型性風俗	-	-	-	-	-	-	-	-	-	-	-	-	-	-	-	-	-	-
1号営業	-	-	-	-	-	-	-	-	-	-	-	-	-	-	-	-	-	-
2号営業	-	-	-	-	-	-	-	-	-	-	-	-	-	-	-	-	-	-
映像送信型性風俗	-	-	-	-	-	-	-	-	-	-	-	-	-	-	-	-	-	-
店舗型電話異性紹介	-	-	-	-	-	-	-	-	-	-	-	-	-	-	-	-	-	-
無店舗型電話異性紹介	-	-	-	-	-	-	-	-	-	-	-	-	-	-	-	-	-	-
特定性風俗物品販売	-	-	-	-	-	-	-	-	-	-	-	-	-	-	-	-	-	-
接客業務受託営業	-	-	-	-	-	-	-	-	-	-	-	-	-	-	-	-	-	-
飲食店	-	-	-	-	-	-	-	-	-	-	-	-	-	-	-	-	-	17
深夜営業あり	-	-	-	-	-	-	-	-	-	-	-	-	-	-	-	-	-	9
深夜酒類提供店	-	-	-	-	-	-	-	-	-	-	-	-	-	-	-	-	-	8
その他	-	-	-	-	-	-	-	-	-	-	-	-	-	-	-	-	-	1
深夜営業なし	-	-	-	-	-	-	-	-	-	-	-	-	-	-	-	-	-	8
酒類提供店	-	-	-	-	-	-	-	-	-	-	-	-	-	-	-	-	-	8
その他	-	-	-	-	-	-	-	-	-	-	-	-	-	-	-	-	-	-
その他	-	-	-	-	-	-	-	-	-	-	-	-	-	-	-	-	-	4
サウナ等浴場業	-	-	-	-	-	-	-	-	-	-	-	-	-	-	-	-	-	-
興行場営業	-	-	-	-	-	-	-	-	-	-	-	-	-	-	-	-	-	-
旅館・ホテル等	-	-	-	-	-	-	-	-	-	-	-	-	-	-	-	-	-	-
芸妓置屋等	-	-	-	-	-	-	-	-	-	-	-	-	-	-	-	-	-	-
露天	-	-	-	-	-	-	-	-	-	-	-	-	-	-	-	-	-	-
行商	-	-	-	-	-	-	-	-	-	-	-	-	-	-	-	-	-	-
自動車運送業	-	-	-	-	-	-	-	-	-	-	-	-	-	-	-	-	-	-
土建・建設業	-	-	-	-	-	-	-	-	-	-	-	-	-	-	-	-	-	1
芸能関係者	-	-	-	-	-	-	-	-	-	-	-	-	-	-	-	-	-	-
観光案内業	-	-	-	-	-	-	-	-	-	-	-	-	-	-	-	-	-	-
マッサージ業	-	-	-	-	-	-	-	-	-	-	-	-	-	-	-	-	-	2
その他	-	-	-	-	-	-	-	-	-	-	-	-	-	-	-	-	-	1
無職	-	-	-	-	-	-	-	-	-	-	-	-	-	-	-	-	-	-

67 風営事犯 被疑者の業種別 法令（違反態様）別 検挙人員(1)

違反態様	総数	風 営 通											正 客 引 き				法						
		計	無許可営業 (風俗営業)	不正許可 相 続	名義貸し (風俗営業)	行政処分	行政処分・ 年少者防止 措置	構造等無承 認変更	遊技機無承 認変更	不正構造等 変更承認	不正遊技機 変更承認	不正特例風 俗・遊興管 業者認定	風俗営業	特定遊興飲 食店営業	店 舗 型 風 俗	無店舗型性 風俗の受付 所	店舗型電話 異性紹介	深夜飲食店	風俗営業	特定遊興飲 食店営業	店 舗 型 風 俗		
被疑者の業種																							
総数	83	83	25	-	6	-	-	-	1	-	-	-	-	-	18	-	-	-	-	2	-	-	-
風俗営業	44	44	12	-	6	-	-	-	1	-	-	-	-	-	17	-	-	-	-	-	-	-	
1号営業の計	35	35	7	-	3	-	-	-	-	-	-	-	-	-	17	-	-	-	-	-	-	-	
和風設備	-	-	-	-	-	-	-	-	-	-	-	-	-	-	-	-	-	-	-	-	-	-	
その他の設備	35	35	7	-	3	-	-	-	-	-	-	-	-	-	17	-	-	-	-	-	-	-	
2号営業	-	-	-	-	-	-	-	-	-	-	-	-	-	-	-	-	-	-	-	-	-	-	
3号営業	5	5	2	-	3	-	-	-	-	-	-	-	-	-	-	-	-	-	-	-	-	-	
4号営業の計	2	2	2	-	-	-	-	-	-	-	-	-	-	-	-	-	-	-	-	-	-	-	
ばちんこ屋	-	-	-	-	-	-	-	-	-	-	-	-	-	-	-	-	-	-	-	-	-	-	
まあじゃん屋	2	2	2	-	-	-	-	-	-	-	-	-	-	-	-	-	-	-	-	-	-	-	
その他	-	-	-	-	-	-	-	-	-	-	-	-	-	-	-	-	-	-	-	-	-	-	
5号営業の計	2	2	1	-	-	-	-	-	1	-	-	-	-	-	-	-	-	-	-	-	-	-	
専門店	1	1	-	-	-	-	-	-	1	-	-	-	-	-	-	-	-	-	-	-	-	-	
飲食店併設	1	1	1	-	-	-	-	-	-	-	-	-	-	-	-	-	-	-	-	-	-	-	
その他	-	-	-	-	-	-	-	-	-	-	-	-	-	-	-	-	-	-	-	-	-	-	
特定遊興飲食店営業	1	1	1	-	-	-	-	-	-	-	-	-	-	-	-	-	-	-	-	-	-	-	
ナイトクラブ等	1	1	1	-	-	-	-	-	-	-	-	-	-	-	-	-	-	-	-	-	-	-	
その他	-	-	-	-	-	-	-	-	-	-	-	-	-	-	-	-	-	-	-	-	-	-	
店舗型性風俗	15	15	-	-	-	-	-	-	-	-	-	-	-	-	-	-	-	-	-	-	-	-	
1号営業	-	-	-	-	-	-	-	-	-	-	-	-	-	-	-	-	-	-	-	-	-	-	
2号営業	10	10	-	-	-	-	-	-	-	-	-	-	-	-	-	-	-	-	-	-	-	-	
3号営業	-	-	-	-	-	-	-	-	-	-	-	-	-	-	-	-	-	-	-	-	-	-	
4号営業の計	1	1	-	-	-	-	-	-	-	-	-	-	-	-	-	-	-	-	-	-	-	-	
モーテル	-	-	-	-	-	-	-	-	-	-	-	-	-	-	-	-	-	-	-	-	-	-	
ラブホテル	1	1	-	-	-	-	-	-	-	-	-	-	-	-	-	-	-	-	-	-	-	-	
レンタルルーム	-	-	-	-	-	-	-	-	-	-	-	-	-	-	-	-	-	-	-	-	-	-	
5号営業	-	-	-	-	-	-	-	-	-	-	-	-	-	-	-	-	-	-	-	-	-	-	
6号営業	4	4	-	-	-	-	-	-	-	-	-	-	-	-	-	-	-	-	-	-	-	-	
無店舗型性風俗	-	-	-	-	-	-	-	-	-	-	-	-	-	-	-	-	-	-	-	-	-	-	
1号営業	-	-	-	-	-	-	-	-	-	-	-	-	-	-	-	-	-	-	-	-	-	-	
2号営業	-	-	-	-	-	-	-	-	-	-	-	-	-	-	-	-	-	-	-	-	-	-	
映像送信型性風俗	-	-	-	-	-	-	-	-	-	-	-	-	-	-	-	-	-	-	-	-	-	-	
店舗型電話異性紹介	-	-	-	-	-	-	-	-	-	-	-	-	-	-	-	-	-	-	-	-	-	-	
無店舗型電話異性紹介	-	-	-	-	-	-	-	-	-	-	-	-	-	-	-	-	-	-	-	-	-	-	
特定性風俗物品販売	-	-	-	-	-	-	-	-	-	-	-	-	-	-	-	-	-	-	-	-	-	-	
接客業務受託営業	-	-	-	-	-	-	-	-	-	-	-	-	-	-	-	-	-	-	-	-	-	-	
飲食店	22	22	12	-	-	-	-	-	-	-	-	-	-	-	-	-	-	-	-	2	-	-	
深夜営業あり	15	15	12	-	-	-	-	-	-	-	-	-	-	-	-	-	-	-	-	2	-	-	
深夜酒類提供店	15	15	12	-	-	-	-	-	-	-	-	-	-	-	-	-	-	-	-	2	-	-	
その他	-	-	-	-	-	-	-	-	-	-	-	-	-	-	-	-	-	-	-	-	-	-	
深夜営業なし	7	7	-	-	-	-	-	-	-	-	-	-	-	-	-	-	-	-	-	-	-	-	
酒類提供店	7	7	-	-	-	-	-	-	-	-	-	-	-	-	-	-	-	-	-	-	-	-	
その他	-	-	-	-	-	-	-	-	-	-	-	-	-	-	-	-	-	-	-	-	-	-	
その他	1	1	-	-	-	-	-	-	-	-	-	-	-	-	1	-	-	-	-	-	-	-	
サウナ等浴場業	-	-	-	-	-	-	-	-	-	-	-	-	-	-	-	-	-	-	-	-	-	-	
興行場営業	-	-	-	-	-	-	-	-	-	-	-	-	-	-	-	-	-	-	-	-	-	-	
旅館・ホテル等	-	-	-	-	-	-	-	-	-	-	-	-	-	-	-	-	-	-	-	-	-	-	
芸妓置屋等	-	-	-	-	-	-	-	-	-	-	-	-	-	-	-	-	-	-	-	-	-	-	
露天	-	-	-	-	-	-	-	-	-	-	-	-	-	-	-	-	-	-	-	-	-	-	
行商	-	-	-	-	-	-	-	-	-	-	-	-	-	-	-	-	-	-	-	-	-	-	
自動車運送業	-	-	-	-	-	-	-	-	-	-	-	-	-	-	-	-	-	-	-	-	-	-	
土建・建設業	1	1	-	-	-	-	-	-	-	-	-	-	-	-	1	-	-	-	-	-	-	-	
芸能関係者	-	-	-	-	-	-	-	-	-	-	-	-	-	-	-	-	-	-	-	-	-	-	
観光案内業	-	-	-	-	-	-	-	-	-	-	-	-	-	-	-	-	-	-	-	-	-	-	
マッサージ業	-	-	-	-	-	-	-	-	-	-	-	-	-	-	-	-	-	-	-	-	-	-	
その他	-	-	-	-	-	-	-	-	-	-	-	-	-	-	-	-	-	-	-	-	-	-	
無職	-	-	-	-	-	-	-	-	-	-	-	-	-	-	-	-	-	-	-	-	-	-	

67 風営事犯 被疑者の業種別 法令（違反態様）別 検挙人員(2)

違反態様	風 營 適 用										正 化					法							
	立ちふさがり・つきまとい等	無店舗型風俗の受付所	店舗型電話異性紹介	深夜飲食店	風俗接待	風俗接客	特定遊興飲食店営業	店舗型接客	店舗型電話異性紹介	無店舗接客	飲食店	風俗営業	特定遊興飲食店営業	店舗型風俗	無店舗型風俗受付所	店舗型電話異性紹介	飲食店営業	風俗営業	特定遊興飲食店営業	店舗型風俗	無店舗型風俗受付所	店舗型電話異性紹介	
被疑者の業種																							
総数	-	-	-	1	2	6	-	-	-	-	6	-	-	-	-	-	-	-	-	-	-	-	-
風俗営業	-	-	-	-	2	6	-	-	-	-	-	-	-	-	-	-	-	-	-	-	-	-	-
1号営業の計	-	-	-	-	2	6	-	-	-	-	-	-	-	-	-	-	-	-	-	-	-	-	-
和風設備	-	-	-	-	-	-	-	-	-	-	-	-	-	-	-	-	-	-	-	-	-	-	-
その他の設備	-	-	-	-	2	6	-	-	-	-	-	-	-	-	-	-	-	-	-	-	-	-	-
2号営業	-	-	-	-	-	-	-	-	-	-	-	-	-	-	-	-	-	-	-	-	-	-	-
3号営業	-	-	-	-	-	-	-	-	-	-	-	-	-	-	-	-	-	-	-	-	-	-	-
4号営業の計	-	-	-	-	-	-	-	-	-	-	-	-	-	-	-	-	-	-	-	-	-	-	-
ばちんこ屋	-	-	-	-	-	-	-	-	-	-	-	-	-	-	-	-	-	-	-	-	-	-	-
まあじゃん屋	-	-	-	-	-	-	-	-	-	-	-	-	-	-	-	-	-	-	-	-	-	-	-
その他	-	-	-	-	-	-	-	-	-	-	-	-	-	-	-	-	-	-	-	-	-	-	-
5号営業の計	-	-	-	-	-	-	-	-	-	-	-	-	-	-	-	-	-	-	-	-	-	-	-
専業店	-	-	-	-	-	-	-	-	-	-	-	-	-	-	-	-	-	-	-	-	-	-	-
飲食店併設	-	-	-	-	-	-	-	-	-	-	-	-	-	-	-	-	-	-	-	-	-	-	-
その他	-	-	-	-	-	-	-	-	-	-	-	-	-	-	-	-	-	-	-	-	-	-	-
特定遊興飲食店営業	-	-	-	-	-	-	-	-	-	-	-	-	-	-	-	-	-	-	-	-	-	-	-
ナイトクラブ等	-	-	-	-	-	-	-	-	-	-	-	-	-	-	-	-	-	-	-	-	-	-	-
その他	-	-	-	-	-	-	-	-	-	-	-	-	-	-	-	-	-	-	-	-	-	-	-
店舗型性風俗	-	-	-	-	-	-	-	-	-	-	-	-	-	-	-	-	-	-	-	-	-	-	-
1号営業	-	-	-	-	-	-	-	-	-	-	-	-	-	-	-	-	-	-	-	-	-	-	-
2号営業	-	-	-	-	-	-	-	-	-	-	-	-	-	-	-	-	-	-	-	-	-	-	-
3号営業	-	-	-	-	-	-	-	-	-	-	-	-	-	-	-	-	-	-	-	-	-	-	-
4号営業の計	-	-	-	-	-	-	-	-	-	-	-	-	-	-	-	-	-	-	-	-	-	-	-
モーテル	-	-	-	-	-	-	-	-	-	-	-	-	-	-	-	-	-	-	-	-	-	-	-
ラブホテル	-	-	-	-	-	-	-	-	-	-	-	-	-	-	-	-	-	-	-	-	-	-	-
レンタルルーム	-	-	-	-	-	-	-	-	-	-	-	-	-	-	-	-	-	-	-	-	-	-	-
5号営業	-	-	-	-	-	-	-	-	-	-	-	-	-	-	-	-	-	-	-	-	-	-	-
6号営業	-	-	-	-	-	-	-	-	-	-	-	-	-	-	-	-	-	-	-	-	-	-	-
無店舗型性風俗	-	-	-	-	-	-	-	-	-	-	-	-	-	-	-	-	-	-	-	-	-	-	-
1号営業	-	-	-	-	-	-	-	-	-	-	-	-	-	-	-	-	-	-	-	-	-	-	-
2号営業	-	-	-	-	-	-	-	-	-	-	-	-	-	-	-	-	-	-	-	-	-	-	-
映像送信型性風俗	-	-	-	-	-	-	-	-	-	-	-	-	-	-	-	-	-	-	-	-	-	-	-
店舗型電話異性紹介	-	-	-	-	-	-	-	-	-	-	-	-	-	-	-	-	-	-	-	-	-	-	-
無店舗型電話異性紹介	-	-	-	-	-	-	-	-	-	-	-	-	-	-	-	-	-	-	-	-	-	-	-
特定性風俗物品販売	-	-	-	-	-	-	-	-	-	-	-	-	-	-	-	-	-	-	-	-	-	-	-
接客業務受託営業	-	-	-	-	-	-	-	-	-	-	-	-	-	-	-	-	-	-	-	-	-	-	-
飲食店	-	-	-	1	-	-	-	-	-	-	6	-	-	-	-	-	-	-	-	-	-	-	-
深夜営業あり	-	-	-	1	-	-	-	-	-	-	-	-	-	-	-	-	-	-	-	-	-	-	-
深夜酒類提供店	-	-	-	1	-	-	-	-	-	-	-	-	-	-	-	-	-	-	-	-	-	-	-
その他	-	-	-	-	-	-	-	-	-	-	-	-	-	-	-	-	-	-	-	-	-	-	-
深夜営業なし	-	-	-	-	-	-	-	-	-	-	6	-	-	-	-	-	-	-	-	-	-	-	-
酒類提供店	-	-	-	-	-	-	-	-	-	-	6	-	-	-	-	-	-	-	-	-	-	-	-
その他	-	-	-	-	-	-	-	-	-	-	-	-	-	-	-	-	-	-	-	-	-	-	-
その他	-	-	-	-	-	-	-	-	-	-	-	-	-	-	-	-	-	-	-	-	-	-	-
サウナ等浴場業	-	-	-	-	-	-	-	-	-	-	-	-	-	-	-	-	-	-	-	-	-	-	-
興行場営業	-	-	-	-	-	-	-	-	-	-	-	-	-	-	-	-	-	-	-	-	-	-	-
旅館・ホテル等	-	-	-	-	-	-	-	-	-	-	-	-	-	-	-	-	-	-	-	-	-	-	-
芸妓置屋等	-	-	-	-	-	-	-	-	-	-	-	-	-	-	-	-	-	-	-	-	-	-	-
露天	-	-	-	-	-	-	-	-	-	-	-	-	-	-	-	-	-	-	-	-	-	-	-
行商	-	-	-	-	-	-	-	-	-	-	-	-	-	-	-	-	-	-	-	-	-	-	-
自動車運送業	-	-	-	-	-	-	-	-	-	-	-	-	-	-	-	-	-	-	-	-	-	-	-
土建・建設業	-	-	-	-	-	-	-	-	-	-	-	-	-	-	-	-	-	-	-	-	-	-	-
芸能関係者	-	-	-	-	-	-	-	-	-	-	-	-	-	-	-	-	-	-	-	-	-	-	-
観光案内業	-	-	-	-	-	-	-	-	-	-	-	-	-	-	-	-	-	-	-	-	-	-	-
マッサージ業	-	-	-	-	-	-	-	-	-	-	-	-	-	-	-	-	-	-	-	-	-	-	-
その他	-	-	-	-	-	-	-	-	-	-	-	-	-	-	-	-	-	-	-	-	-	-	-
無職	-	-	-	-	-	-	-	-	-	-	-	-	-	-	-	-	-	-	-	-	-	-	-

67 風営事犯 被疑者の業種別 法令（違反態様）別 検挙人員(3)

違反態様	風 営 適 域 内 營 業 正 化 法																				
	風			営			適 域			内 營 業			正			化			法		
	飲食店営業	店舗型電話異性紹介	無店舗型電話異性紹介	現金等の賞品の提供	賞品の提供	賞品の提供	法 規 制	法 規 制	法 規 制	条 例 規 制	条 例 規 制	条 例 規 制	深夜酒類禁内営業	許可申請等虚偽記載	無届構造等変更虚偽記載等	認定申請書の虚偽記載等	遊技玉持ち出させ行為	遊技玉保管書面発行	管理者の選任義務	無届・虚偽記載等	従業者名簿の備付け義務
被疑者の業種																					
総数	1	-	-	-	-	-	1	-	-	14	-	-	-	-	-	-	-	-	-	-	-
風俗営業	-	-	-	-	-	-	-	-	-	-	-	-	-	-	-	-	-	-	-	-	-
1号営業の計	-	-	-	-	-	-	-	-	-	-	-	-	-	-	-	-	-	-	-	-	-
和風設備	-	-	-	-	-	-	-	-	-	-	-	-	-	-	-	-	-	-	-	-	-
その他の設備	-	-	-	-	-	-	-	-	-	-	-	-	-	-	-	-	-	-	-	-	-
2号営業	-	-	-	-	-	-	-	-	-	-	-	-	-	-	-	-	-	-	-	-	-
3号営業	-	-	-	-	-	-	-	-	-	-	-	-	-	-	-	-	-	-	-	-	-
4号営業の計	-	-	-	-	-	-	-	-	-	-	-	-	-	-	-	-	-	-	-	-	-
ばちんこ屋	-	-	-	-	-	-	-	-	-	-	-	-	-	-	-	-	-	-	-	-	-
まあじゃん屋	-	-	-	-	-	-	-	-	-	-	-	-	-	-	-	-	-	-	-	-	-
その他	-	-	-	-	-	-	-	-	-	-	-	-	-	-	-	-	-	-	-	-	-
5号営業の計	-	-	-	-	-	-	-	-	-	-	-	-	-	-	-	-	-	-	-	-	-
専門店	-	-	-	-	-	-	-	-	-	-	-	-	-	-	-	-	-	-	-	-	-
飲食店併設	-	-	-	-	-	-	-	-	-	-	-	-	-	-	-	-	-	-	-	-	-
その他	-	-	-	-	-	-	-	-	-	-	-	-	-	-	-	-	-	-	-	-	-
特定遊興飲食店営業	-	-	-	-	-	-	-	-	-	-	-	-	-	-	-	-	-	-	-	-	-
ナイトクラブ等	-	-	-	-	-	-	-	-	-	-	-	-	-	-	-	-	-	-	-	-	-
その他	-	-	-	-	-	-	-	-	-	-	-	-	-	-	-	-	-	-	-	-	-
店舗型性風俗	-	-	-	-	-	1	-	-	14	-	-	-	-	-	-	-	-	-	-	-	-
1号営業	-	-	-	-	-	-	-	-	-	-	-	-	-	-	-	-	-	-	-	-	-
2号営業	-	-	-	-	-	-	-	-	10	-	-	-	-	-	-	-	-	-	-	-	-
3号営業	-	-	-	-	-	-	-	-	-	-	-	-	-	-	-	-	-	-	-	-	-
4号営業の計	-	-	-	-	-	1	-	-	-	-	-	-	-	-	-	-	-	-	-	-	-
モーテル	-	-	-	-	-	-	-	-	-	-	-	-	-	-	-	-	-	-	-	-	-
ラブホテル	-	-	-	-	-	1	-	-	-	-	-	-	-	-	-	-	-	-	-	-	-
レンタルルーム	-	-	-	-	-	-	-	-	-	-	-	-	-	-	-	-	-	-	-	-	-
5号営業	-	-	-	-	-	-	-	-	-	-	-	-	-	-	-	-	-	-	-	-	-
6号営業	-	-	-	-	-	-	-	-	4	-	-	-	-	-	-	-	-	-	-	-	-
無店舗型性風俗	-	-	-	-	-	-	-	-	-	-	-	-	-	-	-	-	-	-	-	-	-
1号営業	-	-	-	-	-	-	-	-	-	-	-	-	-	-	-	-	-	-	-	-	-
2号営業	-	-	-	-	-	-	-	-	-	-	-	-	-	-	-	-	-	-	-	-	-
映像送信型性風俗	-	-	-	-	-	-	-	-	-	-	-	-	-	-	-	-	-	-	-	-	-
店舗型電話異性紹介	-	-	-	-	-	-	-	-	-	-	-	-	-	-	-	-	-	-	-	-	-
無店舗型電話異性紹介	-	-	-	-	-	-	-	-	-	-	-	-	-	-	-	-	-	-	-	-	-
特定性風俗物品販売	-	-	-	-	-	-	-	-	-	-	-	-	-	-	-	-	-	-	-	-	-
接客業務受託営業	-	-	-	-	-	-	-	-	-	-	-	-	-	-	-	-	-	-	-	-	-
飲食店	1	-	-	-	-	-	-	-	-	-	-	-	-	-	-	-	-	-	-	-	-
深夜営業あり	-	-	-	-	-	-	-	-	-	-	-	-	-	-	-	-	-	-	-	-	-
深夜酒類提供店	-	-	-	-	-	-	-	-	-	-	-	-	-	-	-	-	-	-	-	-	-
その他	-	-	-	-	-	-	-	-	-	-	-	-	-	-	-	-	-	-	-	-	-
深夜営業なし	1	-	-	-	-	-	-	-	-	-	-	-	-	-	-	-	-	-	-	-	-
酒類提供店	1	-	-	-	-	-	-	-	-	-	-	-	-	-	-	-	-	-	-	-	-
その他	-	-	-	-	-	-	-	-	-	-	-	-	-	-	-	-	-	-	-	-	-
その他	-	-	-	-	-	-	-	-	-	-	-	-	-	-	-	-	-	-	-	-	-
サウナ等浴場業	-	-	-	-	-	-	-	-	-	-	-	-	-	-	-	-	-	-	-	-	-
興行場営業	-	-	-	-	-	-	-	-	-	-	-	-	-	-	-	-	-	-	-	-	-
旅館・ホテル等	-	-	-	-	-	-	-	-	-	-	-	-	-	-	-	-	-	-	-	-	-
芸妓置屋等	-	-	-	-	-	-	-	-	-	-	-	-	-	-	-	-	-	-	-	-	-
露天	-	-	-	-	-	-	-	-	-	-	-	-	-	-	-	-	-	-	-	-	-
行商	-	-	-	-	-	-	-	-	-	-	-	-	-	-	-	-	-	-	-	-	-
自動車運送業	-	-	-	-	-	-	-	-	-	-	-	-	-	-	-	-	-	-	-	-	-
土建・建設業	-	-	-	-	-	-	-	-	-	-	-	-	-	-	-	-	-	-	-	-	-
芸能関係者	-	-	-	-	-	-	-	-	-	-	-	-	-	-	-	-	-	-	-	-	-
観光案内業	-	-	-	-	-	-	-	-	-	-	-	-	-	-	-	-	-	-	-	-	-
マッソーン業	-	-	-	-	-	-	-	-	-	-	-	-	-	-	-	-	-	-	-	-	-
その他	-	-	-	-	-	-	-	-	-	-	-	-	-	-	-	-	-	-	-	-	-
無職	-	-	-	-	-	-	-	-	-	-	-	-	-	-	-	-	-	-	-	-	-

67 風営事犯 被疑者の業種別 法令（違反態様）別 検挙人員(4)

違反態様	風 営 適 正 化														法 告 宣 伝 違 反							
	許可証の掲 示義務	認定証の掲 示義務	相続承認時 書換え義務	法人合併 承認時 書換え	構造等の変 更届出義務	遊技機の変 更届出義務	廃止変更届 出義務等	許可証の返 納義務	営業廃止等 認定証返納 義務	標章の破 壊等	報告等義務 、立入拒 否	報告等義務	相続不承認 許可証返納 義務	死亡等許可 証返納義務	死亡等認定 証返納義務	その他の 違反	店舗型性風 俗(無届)	無店舗型性 風俗(無届)	店舗型性風 俗(既届)	無店舗型性 風俗(既届)	映像送信型 性風俗	
被疑者の業種																						
総数	-	-	-	-	-	-	-	-	-	-	-	-	-	-	-	-	-	-	-	-	-	-
風俗営業	-	-	-	-	-	-	-	-	-	-	-	-	-	-	-	-	-	-	-	-	-	-
1号営業の計	-	-	-	-	-	-	-	-	-	-	-	-	-	-	-	-	-	-	-	-	-	-
和風設備	-	-	-	-	-	-	-	-	-	-	-	-	-	-	-	-	-	-	-	-	-	-
その他の設備	-	-	-	-	-	-	-	-	-	-	-	-	-	-	-	-	-	-	-	-	-	-
2号営業	-	-	-	-	-	-	-	-	-	-	-	-	-	-	-	-	-	-	-	-	-	-
3号営業	-	-	-	-	-	-	-	-	-	-	-	-	-	-	-	-	-	-	-	-	-	-
4号営業の計	-	-	-	-	-	-	-	-	-	-	-	-	-	-	-	-	-	-	-	-	-	-
ばちんこ屋	-	-	-	-	-	-	-	-	-	-	-	-	-	-	-	-	-	-	-	-	-	-
まあじゃん屋	-	-	-	-	-	-	-	-	-	-	-	-	-	-	-	-	-	-	-	-	-	-
その他	-	-	-	-	-	-	-	-	-	-	-	-	-	-	-	-	-	-	-	-	-	-
5号営業の計	-	-	-	-	-	-	-	-	-	-	-	-	-	-	-	-	-	-	-	-	-	-
専門店	-	-	-	-	-	-	-	-	-	-	-	-	-	-	-	-	-	-	-	-	-	-
飲食店併設	-	-	-	-	-	-	-	-	-	-	-	-	-	-	-	-	-	-	-	-	-	-
その他	-	-	-	-	-	-	-	-	-	-	-	-	-	-	-	-	-	-	-	-	-	-
特定遊興飲食店営業	-	-	-	-	-	-	-	-	-	-	-	-	-	-	-	-	-	-	-	-	-	-
ナイトクラブ等	-	-	-	-	-	-	-	-	-	-	-	-	-	-	-	-	-	-	-	-	-	-
その他	-	-	-	-	-	-	-	-	-	-	-	-	-	-	-	-	-	-	-	-	-	-
店舗型性風俗	-	-	-	-	-	-	-	-	-	-	-	-	-	-	-	-	-	-	-	-	-	-
1号営業	-	-	-	-	-	-	-	-	-	-	-	-	-	-	-	-	-	-	-	-	-	-
2号営業	-	-	-	-	-	-	-	-	-	-	-	-	-	-	-	-	-	-	-	-	-	-
3号営業	-	-	-	-	-	-	-	-	-	-	-	-	-	-	-	-	-	-	-	-	-	-
4号営業の計	-	-	-	-	-	-	-	-	-	-	-	-	-	-	-	-	-	-	-	-	-	-
モーテル	-	-	-	-	-	-	-	-	-	-	-	-	-	-	-	-	-	-	-	-	-	-
ラブホテル	-	-	-	-	-	-	-	-	-	-	-	-	-	-	-	-	-	-	-	-	-	-
レンタルルーム	-	-	-	-	-	-	-	-	-	-	-	-	-	-	-	-	-	-	-	-	-	-
5号営業	-	-	-	-	-	-	-	-	-	-	-	-	-	-	-	-	-	-	-	-	-	-
6号営業	-	-	-	-	-	-	-	-	-	-	-	-	-	-	-	-	-	-	-	-	-	-
無店舗型性風俗	-	-	-	-	-	-	-	-	-	-	-	-	-	-	-	-	-	-	-	-	-	-
1号営業	-	-	-	-	-	-	-	-	-	-	-	-	-	-	-	-	-	-	-	-	-	-
2号営業	-	-	-	-	-	-	-	-	-	-	-	-	-	-	-	-	-	-	-	-	-	-
映像送信型性風俗	-	-	-	-	-	-	-	-	-	-	-	-	-	-	-	-	-	-	-	-	-	-
店舗型電話異性紹介	-	-	-	-	-	-	-	-	-	-	-	-	-	-	-	-	-	-	-	-	-	-
無店舗型電話異性紹介	-	-	-	-	-	-	-	-	-	-	-	-	-	-	-	-	-	-	-	-	-	-
特定性風俗物品販売	-	-	-	-	-	-	-	-	-	-	-	-	-	-	-	-	-	-	-	-	-	-
接客業務受託営業	-	-	-	-	-	-	-	-	-	-	-	-	-	-	-	-	-	-	-	-	-	-
飲食店	-	-	-	-	-	-	-	-	-	-	-	-	-	-	-	-	-	-	-	-	-	-
深夜営業あり	-	-	-	-	-	-	-	-	-	-	-	-	-	-	-	-	-	-	-	-	-	-
深夜酒類提供店	-	-	-	-	-	-	-	-	-	-	-	-	-	-	-	-	-	-	-	-	-	-
その他	-	-	-	-	-	-	-	-	-	-	-	-	-	-	-	-	-	-	-	-	-	-
深夜営業なし	-	-	-	-	-	-	-	-	-	-	-	-	-	-	-	-	-	-	-	-	-	-
酒類提供店	-	-	-	-	-	-	-	-	-	-	-	-	-	-	-	-	-	-	-	-	-	-
その他	-	-	-	-	-	-	-	-	-	-	-	-	-	-	-	-	-	-	-	-	-	-
その他	-	-	-	-	-	-	-	-	-	-	-	-	-	-	-	-	-	-	-	-	-	-
サウナ等浴場業	-	-	-	-	-	-	-	-	-	-	-	-	-	-	-	-	-	-	-	-	-	-
興行場営業	-	-	-	-	-	-	-	-	-	-	-	-	-	-	-	-	-	-	-	-	-	-
旅館・ホテル等	-	-	-	-	-	-	-	-	-	-	-	-	-	-	-	-	-	-	-	-	-	-
芸妓置屋等	-	-	-	-	-	-	-	-	-	-	-	-	-	-	-	-	-	-	-	-	-	-
露天	-	-	-	-	-	-	-	-	-	-	-	-	-	-	-	-	-	-	-	-	-	-
行商	-	-	-	-	-	-	-	-	-	-	-	-	-	-	-	-	-	-	-	-	-	-
自動車運送業	-	-	-	-	-	-	-	-	-	-	-	-	-	-	-	-	-	-	-	-	-	-
土建・建設業	-	-	-	-	-	-	-	-	-	-	-	-	-	-	-	-	-	-	-	-	-	-
芸能関係者	-	-	-	-	-	-	-	-	-	-	-	-	-	-	-	-	-	-	-	-	-	-
観光案内業	-	-	-	-	-	-	-	-	-	-	-	-	-	-	-	-	-	-	-	-	-	-
マッソーン業	-	-	-	-	-	-	-	-	-	-	-	-	-	-	-	-	-	-	-	-	-	-
その他	-	-	-	-	-	-	-	-	-	-	-	-	-	-	-	-	-	-	-	-	-	-
無職	-	-	-	-	-	-	-	-	-	-	-	-	-	-	-	-	-	-	-	-	-	-

67 風営事犯 被疑者の業種別 法令（違反態様）別 検挙人員(5)

違反態様	風 営 適 正 化 法							そ の 他 の 法 令 違 反									
	広 告 宣 伝 違 反		接 客 従 業 者 の 生 年 月 日 等 の 確 認					計	売 春 防 止 法	児 童 福 祉 法	児 童 ポ ル ノ 法	職 業 安 定 法	労 働 基 準 法	公 衆 浴 場 法	興 行 場 法	食 品 衛 生 法	旅 館 業 法
	店 舗 型 電 話 異 性 紹 介	無 店 舗 型 電 話 異 性 紹 介	風 俗 営 業	特 定 遊 興 飲 食 店 営 業	店 舗 型 風 俗 性	無 店 舗 型 風 俗 性	酒 類 提 供 飲 食 店										
被疑者の業種																	
総数	-	-	-	-	-	-	-	-	-	-	-	-	-	-	-	-	-
風俗営業	-	-	-	-	-	-	-	-	-	-	-	-	-	-	-	-	-
1号営業の計	-	-	-	-	-	-	-	-	-	-	-	-	-	-	-	-	-
和風設備	-	-	-	-	-	-	-	-	-	-	-	-	-	-	-	-	-
その他の設備	-	-	-	-	-	-	-	-	-	-	-	-	-	-	-	-	-
2号営業	-	-	-	-	-	-	-	-	-	-	-	-	-	-	-	-	-
3号営業	-	-	-	-	-	-	-	-	-	-	-	-	-	-	-	-	-
4号営業の計	-	-	-	-	-	-	-	-	-	-	-	-	-	-	-	-	-
ばちんこ屋	-	-	-	-	-	-	-	-	-	-	-	-	-	-	-	-	-
まあじゃん屋	-	-	-	-	-	-	-	-	-	-	-	-	-	-	-	-	-
その他	-	-	-	-	-	-	-	-	-	-	-	-	-	-	-	-	-
5号営業の計	-	-	-	-	-	-	-	-	-	-	-	-	-	-	-	-	-
専門店	-	-	-	-	-	-	-	-	-	-	-	-	-	-	-	-	-
飲食店併設	-	-	-	-	-	-	-	-	-	-	-	-	-	-	-	-	-
その他	-	-	-	-	-	-	-	-	-	-	-	-	-	-	-	-	-
特定遊興飲食店営業	-	-	-	-	-	-	-	-	-	-	-	-	-	-	-	-	-
ナイトクラブ等	-	-	-	-	-	-	-	-	-	-	-	-	-	-	-	-	-
その他	-	-	-	-	-	-	-	-	-	-	-	-	-	-	-	-	-
店舗型性風俗	-	-	-	-	-	-	-	-	-	-	-	-	-	-	-	-	-
1号営業	-	-	-	-	-	-	-	-	-	-	-	-	-	-	-	-	-
2号営業	-	-	-	-	-	-	-	-	-	-	-	-	-	-	-	-	-
3号営業	-	-	-	-	-	-	-	-	-	-	-	-	-	-	-	-	-
4号営業の計	-	-	-	-	-	-	-	-	-	-	-	-	-	-	-	-	-
モーテル	-	-	-	-	-	-	-	-	-	-	-	-	-	-	-	-	-
ラブホテル	-	-	-	-	-	-	-	-	-	-	-	-	-	-	-	-	-
レンタルルーム	-	-	-	-	-	-	-	-	-	-	-	-	-	-	-	-	-
5号営業	-	-	-	-	-	-	-	-	-	-	-	-	-	-	-	-	-
6号営業	-	-	-	-	-	-	-	-	-	-	-	-	-	-	-	-	-
無店舗型性風俗	-	-	-	-	-	-	-	-	-	-	-	-	-	-	-	-	-
1号営業	-	-	-	-	-	-	-	-	-	-	-	-	-	-	-	-	-
2号営業	-	-	-	-	-	-	-	-	-	-	-	-	-	-	-	-	-
映像送信型性風俗	-	-	-	-	-	-	-	-	-	-	-	-	-	-	-	-	-
店舗型電話異性紹介	-	-	-	-	-	-	-	-	-	-	-	-	-	-	-	-	-
無店舗型電話異性紹介	-	-	-	-	-	-	-	-	-	-	-	-	-	-	-	-	-
特定性風俗物品販売	-	-	-	-	-	-	-	-	-	-	-	-	-	-	-	-	-
接客業務受託営業	-	-	-	-	-	-	-	-	-	-	-	-	-	-	-	-	-
飲食店	-	-	-	-	-	-	-	-	-	-	-	-	-	-	-	-	-
深夜営業あり	-	-	-	-	-	-	-	-	-	-	-	-	-	-	-	-	-
深夜酒類提供店	-	-	-	-	-	-	-	-	-	-	-	-	-	-	-	-	-
その他	-	-	-	-	-	-	-	-	-	-	-	-	-	-	-	-	-
深夜営業なし	-	-	-	-	-	-	-	-	-	-	-	-	-	-	-	-	-
酒類提供店	-	-	-	-	-	-	-	-	-	-	-	-	-	-	-	-	-
その他	-	-	-	-	-	-	-	-	-	-	-	-	-	-	-	-	-
その他	-	-	-	-	-	-	-	-	-	-	-	-	-	-	-	-	-
サウナ等浴場業	-	-	-	-	-	-	-	-	-	-	-	-	-	-	-	-	-
興行場営業	-	-	-	-	-	-	-	-	-	-	-	-	-	-	-	-	-
旅館・ホテル等	-	-	-	-	-	-	-	-	-	-	-	-	-	-	-	-	-
芸妓置屋等	-	-	-	-	-	-	-	-	-	-	-	-	-	-	-	-	-
露天	-	-	-	-	-	-	-	-	-	-	-	-	-	-	-	-	-
行商	-	-	-	-	-	-	-	-	-	-	-	-	-	-	-	-	-
自動車運送業	-	-	-	-	-	-	-	-	-	-	-	-	-	-	-	-	-
土建・建設業	-	-	-	-	-	-	-	-	-	-	-	-	-	-	-	-	-
芸能関係者	-	-	-	-	-	-	-	-	-	-	-	-	-	-	-	-	-
観光案内業	-	-	-	-	-	-	-	-	-	-	-	-	-	-	-	-	-
マッサージ業	-	-	-	-	-	-	-	-	-	-	-	-	-	-	-	-	-
その他	-	-	-	-	-	-	-	-	-	-	-	-	-	-	-	-	-
無職	-	-	-	-	-	-	-	-	-	-	-	-	-	-	-	-	-

68 売春事犯 被疑者の業種別 法令（違反態様）別 検挙件数及び要保護女子の数(1)

違反態様 被疑者の業種 ・要保護女子の年齢	総 数	売 春 防 止 法											刑 法 の 適 用			
		計	勧 誘 等	周 旋 等	欺罔、困惑、 親族関係利用 による売春	脅迫、暴行に よる売春	対 償 収 受	前 貸 等	売 春 契 約	場 所 提 供	場 所 提 供 業	売 春 業	資 金 提 供	略 取 ・ 誘 拐	逮 捕 監 禁	そ の 他
総数	2	2	1	1	-	-	-	-	-	-	-	-	-	-	-	-
風俗営業	-	-	-	-	-	-	-	-	-	-	-	-	-	-	-	-
1号営業の計	-	-	-	-	-	-	-	-	-	-	-	-	-	-	-	-
和風設備	-	-	-	-	-	-	-	-	-	-	-	-	-	-	-	-
その他の設備	-	-	-	-	-	-	-	-	-	-	-	-	-	-	-	-
2号営業	-	-	-	-	-	-	-	-	-	-	-	-	-	-	-	-
3号営業	-	-	-	-	-	-	-	-	-	-	-	-	-	-	-	-
4号営業の計	-	-	-	-	-	-	-	-	-	-	-	-	-	-	-	-
ばちんこ屋	-	-	-	-	-	-	-	-	-	-	-	-	-	-	-	-
まあじゃん屋	-	-	-	-	-	-	-	-	-	-	-	-	-	-	-	-
その他	-	-	-	-	-	-	-	-	-	-	-	-	-	-	-	-
5号営業の計	-	-	-	-	-	-	-	-	-	-	-	-	-	-	-	-
専業店	-	-	-	-	-	-	-	-	-	-	-	-	-	-	-	-
飲食店併設	-	-	-	-	-	-	-	-	-	-	-	-	-	-	-	-
その他	-	-	-	-	-	-	-	-	-	-	-	-	-	-	-	-
特定遊興飲食店営業	-	-	-	-	-	-	-	-	-	-	-	-	-	-	-	-
ナイトクラブ等	-	-	-	-	-	-	-	-	-	-	-	-	-	-	-	-
その他	-	-	-	-	-	-	-	-	-	-	-	-	-	-	-	-
店舗型性風俗	-	-	-	-	-	-	-	-	-	-	-	-	-	-	-	-
1号営業	-	-	-	-	-	-	-	-	-	-	-	-	-	-	-	-
2号営業	-	-	-	-	-	-	-	-	-	-	-	-	-	-	-	-
3号営業	-	-	-	-	-	-	-	-	-	-	-	-	-	-	-	-
4号営業の計	-	-	-	-	-	-	-	-	-	-	-	-	-	-	-	-
モーテル	-	-	-	-	-	-	-	-	-	-	-	-	-	-	-	-
ラブホテル	-	-	-	-	-	-	-	-	-	-	-	-	-	-	-	-
レンタルルーム	-	-	-	-	-	-	-	-	-	-	-	-	-	-	-	-
5号営業	-	-	-	-	-	-	-	-	-	-	-	-	-	-	-	-
6号営業	-	-	-	-	-	-	-	-	-	-	-	-	-	-	-	-
無店舗型性風俗	-	-	-	-	-	-	-	-	-	-	-	-	-	-	-	-
1号営業	-	-	-	-	-	-	-	-	-	-	-	-	-	-	-	-
2号営業	-	-	-	-	-	-	-	-	-	-	-	-	-	-	-	-
映像送信型性風俗	-	-	-	-	-	-	-	-	-	-	-	-	-	-	-	-
店舗型電話異性紹介	-	-	-	-	-	-	-	-	-	-	-	-	-	-	-	-
無店舗型電話異性紹介	-	-	-	-	-	-	-	-	-	-	-	-	-	-	-	-
特定性風俗物品販売	-	-	-	-	-	-	-	-	-	-	-	-	-	-	-	-
接客業務委託営業	-	-	-	-	-	-	-	-	-	-	-	-	-	-	-	-
飲食店	-	-	-	-	-	-	-	-	-	-	-	-	-	-	-	-
深夜営業あり	-	-	-	-	-	-	-	-	-	-	-	-	-	-	-	-
深夜酒類提供店	-	-	-	-	-	-	-	-	-	-	-	-	-	-	-	-
その他	-	-	-	-	-	-	-	-	-	-	-	-	-	-	-	-
深夜営業なし	-	-	-	-	-	-	-	-	-	-	-	-	-	-	-	-
酒類提供店	-	-	-	-	-	-	-	-	-	-	-	-	-	-	-	-
その他	-	-	-	-	-	-	-	-	-	-	-	-	-	-	-	-
その他	2	2	1	1	-	-	-	-	-	-	-	-	-	-	-	-
サウナ等浴場業	-	-	-	-	-	-	-	-	-	-	-	-	-	-	-	-
興行場営業	-	-	-	-	-	-	-	-	-	-	-	-	-	-	-	-
旅館・ホテル等	-	-	-	-	-	-	-	-	-	-	-	-	-	-	-	-
芸妓置屋等	-	-	-	-	-	-	-	-	-	-	-	-	-	-	-	-
露天	-	-	-	-	-	-	-	-	-	-	-	-	-	-	-	-
行商	-	-	-	-	-	-	-	-	-	-	-	-	-	-	-	-
自動車運送業	-	-	-	-	-	-	-	-	-	-	-	-	-	-	-	-
土建・建設業	-	-	-	-	-	-	-	-	-	-	-	-	-	-	-	-
芸能関係者	-	-	-	-	-	-	-	-	-	-	-	-	-	-	-	-
観光案内業	-	-	-	-	-	-	-	-	-	-	-	-	-	-	-	-
マッサージ業	-	-	-	-	-	-	-	-	-	-	-	-	-	-	-	-
その他	2	2	1	1	-	-	-	-	-	-	-	-	-	-	-	-
無職	-	-	-	-	-	-	-	-	-	-	-	-	-	-	-	-
要保護女子の計	-	-	-	-	-	-	-	-	-	-	-	-	-	-	-	-
18歳未満	-	-	-	-	-	-	-	-	-	-	-	-	-	-	-	-
18・19歳	-	-	-	-	-	-	-	-	-	-	-	-	-	-	-	-
20～29歳	-	-	-	-	-	-	-	-	-	-	-	-	-	-	-	-
30～39歳	-	-	-	-	-	-	-	-	-	-	-	-	-	-	-	-
40歳以上	-	-	-	-	-	-	-	-	-	-	-	-	-	-	-	-

68 売春事犯 被疑者の業種別 法令（違反態様）別 検挙件数及び要保護女子の数(2)

違反態様 被疑者の業種 ・要保護女子の年齢	職業安定法		児童福祉法		労働基準法		児童買春		児童ポルノ		禁止法	
	有害業務職業紹介	その他	淫行させる為	その他	中間搾取	その他	児童買春	児童買春周旋業・買春周旋	児童買春勧誘業・買春勧誘	児童の売買	居住国外移送	
総数	-	-	-	-	-	-	-	-	-	-	-	-
風俗営業	-	-	-	-	-	-	-	-	-	-	-	-
1号営業の計	-	-	-	-	-	-	-	-	-	-	-	-
和風設備	-	-	-	-	-	-	-	-	-	-	-	-
その他の設備	-	-	-	-	-	-	-	-	-	-	-	-
2号営業	-	-	-	-	-	-	-	-	-	-	-	-
3号営業	-	-	-	-	-	-	-	-	-	-	-	-
4号営業の計	-	-	-	-	-	-	-	-	-	-	-	-
ばちんこ屋	-	-	-	-	-	-	-	-	-	-	-	-
まあじゃん屋	-	-	-	-	-	-	-	-	-	-	-	-
その他	-	-	-	-	-	-	-	-	-	-	-	-
5号営業の計	-	-	-	-	-	-	-	-	-	-	-	-
専業店	-	-	-	-	-	-	-	-	-	-	-	-
飲食店併設	-	-	-	-	-	-	-	-	-	-	-	-
その他	-	-	-	-	-	-	-	-	-	-	-	-
特定遊興飲食店営業	-	-	-	-	-	-	-	-	-	-	-	-
ナイトクラブ等	-	-	-	-	-	-	-	-	-	-	-	-
その他	-	-	-	-	-	-	-	-	-	-	-	-
店舗型性風俗	-	-	-	-	-	-	-	-	-	-	-	-
1号営業	-	-	-	-	-	-	-	-	-	-	-	-
2号営業	-	-	-	-	-	-	-	-	-	-	-	-
3号営業	-	-	-	-	-	-	-	-	-	-	-	-
4号営業の計	-	-	-	-	-	-	-	-	-	-	-	-
モーテル	-	-	-	-	-	-	-	-	-	-	-	-
ラブホテル	-	-	-	-	-	-	-	-	-	-	-	-
レンタルルーム	-	-	-	-	-	-	-	-	-	-	-	-
5号営業	-	-	-	-	-	-	-	-	-	-	-	-
6号営業	-	-	-	-	-	-	-	-	-	-	-	-
無店舗型性風俗	-	-	-	-	-	-	-	-	-	-	-	-
1号営業	-	-	-	-	-	-	-	-	-	-	-	-
2号営業	-	-	-	-	-	-	-	-	-	-	-	-
映像送信型性風俗	-	-	-	-	-	-	-	-	-	-	-	-
店舗型電話異性紹介	-	-	-	-	-	-	-	-	-	-	-	-
無店舗型電話異性紹介	-	-	-	-	-	-	-	-	-	-	-	-
特定性風俗物品販売	-	-	-	-	-	-	-	-	-	-	-	-
接客業務委託営業	-	-	-	-	-	-	-	-	-	-	-	-
飲食店	-	-	-	-	-	-	-	-	-	-	-	-
深夜営業あり	-	-	-	-	-	-	-	-	-	-	-	-
深夜酒類提供店	-	-	-	-	-	-	-	-	-	-	-	-
その他	-	-	-	-	-	-	-	-	-	-	-	-
深夜営業なし	-	-	-	-	-	-	-	-	-	-	-	-
酒類提供店	-	-	-	-	-	-	-	-	-	-	-	-
その他	-	-	-	-	-	-	-	-	-	-	-	-
その他	-	-	-	-	-	-	-	-	-	-	-	-
サウナ等浴場業	-	-	-	-	-	-	-	-	-	-	-	-
興行場営業	-	-	-	-	-	-	-	-	-	-	-	-
旅館・ホテル等	-	-	-	-	-	-	-	-	-	-	-	-
芸妓置屋等	-	-	-	-	-	-	-	-	-	-	-	-
露天	-	-	-	-	-	-	-	-	-	-	-	-
行商	-	-	-	-	-	-	-	-	-	-	-	-
自動車運送業	-	-	-	-	-	-	-	-	-	-	-	-
土建・建設業	-	-	-	-	-	-	-	-	-	-	-	-
芸能関係者	-	-	-	-	-	-	-	-	-	-	-	-
観光案内業	-	-	-	-	-	-	-	-	-	-	-	-
マッサージ業	-	-	-	-	-	-	-	-	-	-	-	-
その他	-	-	-	-	-	-	-	-	-	-	-	-
無職	-	-	-	-	-	-	-	-	-	-	-	-
要保護女子の計	-	-	-	-	-	-	-	-	-	-	-	-
18歳未満	-	-	-	-	-	-	-	-	-	-	-	-
18.19歳	-	-	-	-	-	-	-	-	-	-	-	-
20～29歳	-	-	-	-	-	-	-	-	-	-	-	-
30～39歳	-	-	-	-	-	-	-	-	-	-	-	-
40歳以上	-	-	-	-	-	-	-	-	-	-	-	-

69 売春事犯 被疑者の業種別 法令（違反態様）別 暴力団等関係の有無別 初犯・再犯別 検挙人員(1)

違反態様 被疑者の業種 ・暴力団関係	総 数	売 春 防 止 法											刑 法 の 適 用				
		計	勧 誘 等	周 旋 等	欺罔、困惑、 親族関係利用 による売春	脅迫、暴行に よる売春	対 償 収 受	前 貸 等	売 春 契 約	場 所 提 供	場 所 提 供 業	売 春 業	資 金 提 供	略 取 ・ 誘 拐	逮 捕 監 禁	そ の 他	
総数	1	1	-	1	-	-	-	-	-	-	-	-	-	-	-	-	-
風俗営業	-	-	-	-	-	-	-	-	-	-	-	-	-	-	-	-	-
1号営業の計	-	-	-	-	-	-	-	-	-	-	-	-	-	-	-	-	-
和風設備	-	-	-	-	-	-	-	-	-	-	-	-	-	-	-	-	-
その他の設備	-	-	-	-	-	-	-	-	-	-	-	-	-	-	-	-	-
2号営業	-	-	-	-	-	-	-	-	-	-	-	-	-	-	-	-	-
3号営業	-	-	-	-	-	-	-	-	-	-	-	-	-	-	-	-	-
4号営業の計	-	-	-	-	-	-	-	-	-	-	-	-	-	-	-	-	-
ばちんご屋	-	-	-	-	-	-	-	-	-	-	-	-	-	-	-	-	-
まあじゃん屋	-	-	-	-	-	-	-	-	-	-	-	-	-	-	-	-	-
その他	-	-	-	-	-	-	-	-	-	-	-	-	-	-	-	-	-
5号営業の計	-	-	-	-	-	-	-	-	-	-	-	-	-	-	-	-	-
専業店	-	-	-	-	-	-	-	-	-	-	-	-	-	-	-	-	-
飲食店併設	-	-	-	-	-	-	-	-	-	-	-	-	-	-	-	-	-
その他	-	-	-	-	-	-	-	-	-	-	-	-	-	-	-	-	-
特定遊興飲食店営業	-	-	-	-	-	-	-	-	-	-	-	-	-	-	-	-	-
ナイトクラブ等	-	-	-	-	-	-	-	-	-	-	-	-	-	-	-	-	-
その他	-	-	-	-	-	-	-	-	-	-	-	-	-	-	-	-	-
店舗型性風俗	-	-	-	-	-	-	-	-	-	-	-	-	-	-	-	-	-
1号営業	-	-	-	-	-	-	-	-	-	-	-	-	-	-	-	-	-
2号営業	-	-	-	-	-	-	-	-	-	-	-	-	-	-	-	-	-
3号営業	-	-	-	-	-	-	-	-	-	-	-	-	-	-	-	-	-
4号営業の計	-	-	-	-	-	-	-	-	-	-	-	-	-	-	-	-	-
モーテル	-	-	-	-	-	-	-	-	-	-	-	-	-	-	-	-	-
ラブホテル	-	-	-	-	-	-	-	-	-	-	-	-	-	-	-	-	-
レンタルルーム	-	-	-	-	-	-	-	-	-	-	-	-	-	-	-	-	-
5号営業	-	-	-	-	-	-	-	-	-	-	-	-	-	-	-	-	-
6号営業	-	-	-	-	-	-	-	-	-	-	-	-	-	-	-	-	-
無店舗型性風俗	-	-	-	-	-	-	-	-	-	-	-	-	-	-	-	-	-
1号営業	-	-	-	-	-	-	-	-	-	-	-	-	-	-	-	-	-
2号営業	-	-	-	-	-	-	-	-	-	-	-	-	-	-	-	-	-
映像送信型性風俗	-	-	-	-	-	-	-	-	-	-	-	-	-	-	-	-	-
店舗型電話異性紹介	-	-	-	-	-	-	-	-	-	-	-	-	-	-	-	-	-
無店舗型電話異性紹介	-	-	-	-	-	-	-	-	-	-	-	-	-	-	-	-	-
特定性風俗物品販売	-	-	-	-	-	-	-	-	-	-	-	-	-	-	-	-	-
接客業務受託営業	-	-	-	-	-	-	-	-	-	-	-	-	-	-	-	-	-
飲食店	-	-	-	-	-	-	-	-	-	-	-	-	-	-	-	-	-
深夜営業あり	-	-	-	-	-	-	-	-	-	-	-	-	-	-	-	-	-
深夜酒類提供店	-	-	-	-	-	-	-	-	-	-	-	-	-	-	-	-	-
その他	-	-	-	-	-	-	-	-	-	-	-	-	-	-	-	-	-
深夜営業なし	-	-	-	-	-	-	-	-	-	-	-	-	-	-	-	-	-
酒類提供店	-	-	-	-	-	-	-	-	-	-	-	-	-	-	-	-	-
その他	-	-	-	-	-	-	-	-	-	-	-	-	-	-	-	-	-
その他	1	1	-	1	-	-	-	-	-	-	-	-	-	-	-	-	-
サウナ等浴場業	-	-	-	-	-	-	-	-	-	-	-	-	-	-	-	-	-
興行場営業	-	-	-	-	-	-	-	-	-	-	-	-	-	-	-	-	-
旅館・ホテル等	-	-	-	-	-	-	-	-	-	-	-	-	-	-	-	-	-
芸妓置屋等	-	-	-	-	-	-	-	-	-	-	-	-	-	-	-	-	-
露天	-	-	-	-	-	-	-	-	-	-	-	-	-	-	-	-	-
行商	-	-	-	-	-	-	-	-	-	-	-	-	-	-	-	-	-
自動車運送業	-	-	-	-	-	-	-	-	-	-	-	-	-	-	-	-	-
土建・建設業	-	-	-	-	-	-	-	-	-	-	-	-	-	-	-	-	-
芸能関係者	-	-	-	-	-	-	-	-	-	-	-	-	-	-	-	-	-
観光案内業	-	-	-	-	-	-	-	-	-	-	-	-	-	-	-	-	-
マッサージ業	-	-	-	-	-	-	-	-	-	-	-	-	-	-	-	-	-
その他	-	-	-	-	-	-	-	-	-	-	-	-	-	-	-	-	-
無職	1	1	-	1	-	-	-	-	-	-	-	-	-	-	-	-	-
暴力団計	1	1	-	1	-	-	-	-	-	-	-	-	-	-	-	-	-
一次組織	-	-	-	-	-	-	-	-	-	-	-	-	-	-	-	-	-
二次組織	-	-	-	-	-	-	-	-	-	-	-	-	-	-	-	-	-
三次組織	1	1	-	1	-	-	-	-	-	-	-	-	-	-	-	-	-
四次組織以下	-	-	-	-	-	-	-	-	-	-	-	-	-	-	-	-	-
コロ・総会屋等	-	-	-	-	-	-	-	-	-	-	-	-	-	-	-	-	-
初犯・再犯者 計	1	1	-	1	-	-	-	-	-	-	-	-	-	-	-	-	-
初犯者	-	-	-	-	-	-	-	-	-	-	-	-	-	-	-	-	-
再犯者	1	1	-	1	-	-	-	-	-	-	-	-	-	-	-	-	-

69 売春事犯 被疑者の業種別 法令（違反態様）別 暴力団等関係の有無別 初犯・再犯別 検挙人員(2)

違反態様 被疑者の業種 ・暴力団関係	職業安定法		児童福祉法		労働基準法		児童買春・児童ポルノ禁止法					
	有害業務職業紹介	その他	淫行させる為	その他	中間搾取	その他	児童買春	児童買春周旋業・買春周旋	児童買春勧誘業・買春勧誘	児童の売買	居住国外移送	
総数	-	-	-	-	-	-	-	-	-	-	-	-
風俗営業	-	-	-	-	-	-	-	-	-	-	-	-
1号営業の計	-	-	-	-	-	-	-	-	-	-	-	-
和風設備	-	-	-	-	-	-	-	-	-	-	-	-
その他の設備	-	-	-	-	-	-	-	-	-	-	-	-
2号営業	-	-	-	-	-	-	-	-	-	-	-	-
3号営業	-	-	-	-	-	-	-	-	-	-	-	-
4号営業の計	-	-	-	-	-	-	-	-	-	-	-	-
ばちんこ屋	-	-	-	-	-	-	-	-	-	-	-	-
まあじゃん屋	-	-	-	-	-	-	-	-	-	-	-	-
その他	-	-	-	-	-	-	-	-	-	-	-	-
5号営業の計	-	-	-	-	-	-	-	-	-	-	-	-
専門店	-	-	-	-	-	-	-	-	-	-	-	-
飲食店併設	-	-	-	-	-	-	-	-	-	-	-	-
その他	-	-	-	-	-	-	-	-	-	-	-	-
特定遊興飲食店営業	-	-	-	-	-	-	-	-	-	-	-	-
ナイトクラブ等	-	-	-	-	-	-	-	-	-	-	-	-
その他	-	-	-	-	-	-	-	-	-	-	-	-
店舗型性風俗	-	-	-	-	-	-	-	-	-	-	-	-
1号営業	-	-	-	-	-	-	-	-	-	-	-	-
2号営業	-	-	-	-	-	-	-	-	-	-	-	-
3号営業	-	-	-	-	-	-	-	-	-	-	-	-
4号営業の計	-	-	-	-	-	-	-	-	-	-	-	-
モーテル	-	-	-	-	-	-	-	-	-	-	-	-
ラブホテル	-	-	-	-	-	-	-	-	-	-	-	-
レンタルルーム	-	-	-	-	-	-	-	-	-	-	-	-
5号営業	-	-	-	-	-	-	-	-	-	-	-	-
6号営業	-	-	-	-	-	-	-	-	-	-	-	-
無店舗型性風俗	-	-	-	-	-	-	-	-	-	-	-	-
1号営業	-	-	-	-	-	-	-	-	-	-	-	-
2号営業	-	-	-	-	-	-	-	-	-	-	-	-
映像送信型性風俗	-	-	-	-	-	-	-	-	-	-	-	-
店舗型電話異性紹介	-	-	-	-	-	-	-	-	-	-	-	-
無店舗型電話異性紹介	-	-	-	-	-	-	-	-	-	-	-	-
特定性風俗物品販売	-	-	-	-	-	-	-	-	-	-	-	-
接客業務受託営業	-	-	-	-	-	-	-	-	-	-	-	-
飲食店	-	-	-	-	-	-	-	-	-	-	-	-
深夜営業あり	-	-	-	-	-	-	-	-	-	-	-	-
深夜酒類提供店	-	-	-	-	-	-	-	-	-	-	-	-
その他	-	-	-	-	-	-	-	-	-	-	-	-
深夜営業なし	-	-	-	-	-	-	-	-	-	-	-	-
酒類提供店	-	-	-	-	-	-	-	-	-	-	-	-
その他	-	-	-	-	-	-	-	-	-	-	-	-
その他	-	-	-	-	-	-	-	-	-	-	-	-
サウナ等浴場業	-	-	-	-	-	-	-	-	-	-	-	-
興行場営業	-	-	-	-	-	-	-	-	-	-	-	-
旅館・ホテル等	-	-	-	-	-	-	-	-	-	-	-	-
芸妓置屋等	-	-	-	-	-	-	-	-	-	-	-	-
露天	-	-	-	-	-	-	-	-	-	-	-	-
行商	-	-	-	-	-	-	-	-	-	-	-	-
自動車運送業	-	-	-	-	-	-	-	-	-	-	-	-
土建・建設業	-	-	-	-	-	-	-	-	-	-	-	-
芸能関係者	-	-	-	-	-	-	-	-	-	-	-	-
観光案内業	-	-	-	-	-	-	-	-	-	-	-	-
マッサージ業	-	-	-	-	-	-	-	-	-	-	-	-
その他	-	-	-	-	-	-	-	-	-	-	-	-
無職	-	-	-	-	-	-	-	-	-	-	-	-
暴力団計	-	-	-	-	-	-	-	-	-	-	-	-
一次組織	-	-	-	-	-	-	-	-	-	-	-	-
二次組織	-	-	-	-	-	-	-	-	-	-	-	-
三次組織	-	-	-	-	-	-	-	-	-	-	-	-
四次組織以下	-	-	-	-	-	-	-	-	-	-	-	-
ゴロ・総会屋等	-	-	-	-	-	-	-	-	-	-	-	-
初犯・再犯者 計	-	-	-	-	-	-	-	-	-	-	-	-
初犯者	-	-	-	-	-	-	-	-	-	-	-	-
再犯者	-	-	-	-	-	-	-	-	-	-	-	-

70 銃刀法 違反態様別 主たる違反対象物件の種類別 検挙件数・検挙人員・押収物件数

物件の種類		総数	銃									けん銃部品					けん銃実包		
			計	けん銃	小銃・砲・機関銃	ライフル銃	散弾銃	空気銃	準空気銃	建設用銃	救命索発射銃等	その他の銃砲	計	銃身	機関体	回転弾倉		スライド	
違反態様	総数	検挙件数	526	20	10	-	-	3	2	3	2	-	-	-	-	-	-	-	2
		検挙人員	489	19	9	-	-	3	2	3	2	-	-	-	-	-	-	-	1
		物件数	216	4	-	-	-	-	1	1	2	-	-	-	-	-	-	-	16
密輸入関係		検挙件数	1	-	-	-	-	-	-	-	-	-	-	-	-	-	-	-	1
		検挙人員	1	-	-	-	-	-	-	-	-	-	-	-	-	-	-	-	1
		物件数	1	-	-	-	-	-	-	-	-	-	-	-	-	-	-	-	1
発射の禁止及び不法所持関係		検挙件数	26	15	10	-	-	-	1	3	1	-	-	-	-	-	-	-	1
		検挙人員	24	14	9	-	-	-	1	3	1	-	-	-	-	-	-	-	-
		物件数	25	4	-	-	-	-	1	1	2	-	-	-	-	-	-	-	15
譲渡・譲受違反関係		検挙件数	1	1	-	-	-	-	-	1	-	-	-	-	-	-	-	-	-
		検挙人員	1	1	-	-	-	-	-	-	1	-	-	-	-	-	-	-	-
		物件数	-	-	-	-	-	-	-	-	-	-	-	-	-	-	-	-	-
携帯・運搬の制限違反関係		検挙件数	496	2	-	-	-	1	1	-	-	-	-	-	-	-	-	-	-
		検挙人員	461	2	-	-	-	1	1	-	-	-	-	-	-	-	-	-	-
		物件数	188	-	-	-	-	-	-	-	-	-	-	-	-	-	-	-	-
届出その他の義務違反関係		検挙件数	2	2	-	-	-	2	-	-	-	-	-	-	-	-	-	-	-
		検挙人員	2	2	-	-	-	2	-	-	-	-	-	-	-	-	-	-	-
		物件数	2	-	-	-	-	-	-	-	-	-	-	-	-	-	-	-	-

物件の種類		刀 剣 類							スポーツナイフ	サバイバルナイフ	その他の刃物	模造けん銃	模擬銃器	模造刀剣類	違反対象物件なし
		計	刀	剣	やり・なぎなた	あいくち	飛出しナイフ								
違反態様	総数	検挙件数	11	6	3	-	1	1	2	31	434	-	-	26	-
		検挙人員	11	5	3	-	1	2	3	30	400	-	-	25	-
		物件数	8	4	1	-	-	3	1	6	171	-	-	10	-
密輸入関係		検挙件数	-	-	-	-	-	-	-	-	-	-	-	-	-
		検挙人員	-	-	-	-	-	-	-	-	-	-	-	-	-
		物件数	-	-	-	-	-	-	-	-	-	-	-	-	-
発射の禁止及び不法所持関係		検挙件数	10	5	3	-	1	1	-	-	-	-	-	-	
		検挙人員	10	4	3	-	1	2	-	-	-	-	-	-	
		物件数	6	2	1	-	-	3	-	-	-	-	-	-	
譲渡・譲受違反関係		検挙件数	-	-	-	-	-	-	-	-	-	-	-	-	
		検挙人員	-	-	-	-	-	-	-	-	-	-	-	-	
		物件数	-	-	-	-	-	-	-	-	-	-	-	-	
携帯・運搬の制限違反関係		検挙件数	1	1	-	-	-	-	2	31	434	-	-	26	
		検挙人員	1	1	-	-	-	-	3	30	400	-	-	25	
		物件数	-	-	-	-	-	-	1	6	171	-	-	10	
届出その他の義務違反関係		検挙件数	-	-	-	-	-	-	-	-	-	-	-	-	
		検挙人員	-	-	-	-	-	-	-	-	-	-	-	-	
		物件数	2	2	-	-	-	-	-	-	-	-	-	-	

注 けん銃の押収物件数は、調査していない。

71 火薬類取締法 違反態様別 主たる違反対象物件の種類別 検挙件数・検挙人員

違反態様	総数	猟銃用火薬	その他の火薬	ダイナマイト	その他の爆薬	工業雷管・電気雷管	銃用雷管	けん銃実包	ライフル・小銃等実包	散弾実包	その他の実包	空包	導爆線等 (注)	煙火	がん具 煙火	その他の火工品	違反対象 物件なし	検挙人員
総数	4	-	-	-	-	-	-	-	-	3	-	1	-	-	-	-	-	4
無許可製造	-	-	-	-	-	-	-	-	-	-	-	-	-	-	-	-	-	-
その他の製造違反	-	-	-	-	-	-	-	-	-	-	-	-	-	-	-	-	-	-
無許可販売	-	-	-	-	-	-	-	-	-	-	-	-	-	-	-	-	-	-
行商・屋外販売	-	-	-	-	-	-	-	-	-	-	-	-	-	-	-	-	-	-
不法貯蔵	-	-	-	-	-	-	-	-	-	-	-	-	-	-	-	-	-	-
火薬庫の貯蔵の技術基準違反	-	-	-	-	-	-	-	-	-	-	-	-	-	-	-	-	-	-
火薬庫外の貯蔵の技術基準違反	-	-	-	-	-	-	-	-	-	-	-	-	-	-	-	-	-	-
無許可譲渡・譲受	-	-	-	-	-	-	-	-	-	-	-	-	-	-	-	-	-	-
無確認譲渡	-	-	-	-	-	-	-	-	-	-	-	-	-	-	-	-	-	-
運搬証明書不携帯	-	-	-	-	-	-	-	-	-	-	-	-	-	-	-	-	-	-
運搬の技術基準等違反	-	-	-	-	-	-	-	-	-	-	-	-	-	-	-	-	-	-
不法所持	3	-	-	-	-	-	-	-	-	3	-	-	-	-	-	-	-	3
残火薬類の措置義務違反	1	-	-	-	-	-	-	-	-	-	-	1	-	-	-	-	-	1
年少者の取扱い	-	-	-	-	-	-	-	-	-	-	-	-	-	-	-	-	-	-
取扱者の制限違反	-	-	-	-	-	-	-	-	-	-	-	-	-	-	-	-	-	-
無許可輸入等	-	-	-	-	-	-	-	-	-	-	-	-	-	-	-	-	-	-
無許可消費	-	-	-	-	-	-	-	-	-	-	-	-	-	-	-	-	-	-
消費の技術基準違反	-	-	-	-	-	-	-	-	-	-	-	-	-	-	-	-	-	-
無許可廃棄等	-	-	-	-	-	-	-	-	-	-	-	-	-	-	-	-	-	-
保安責任者の選任義務違反等	-	-	-	-	-	-	-	-	-	-	-	-	-	-	-	-	-	-
帳簿備付け義務違反等	-	-	-	-	-	-	-	-	-	-	-	-	-	-	-	-	-	-
事故の届出義務違反等	-	-	-	-	-	-	-	-	-	-	-	-	-	-	-	-	-	-
許可条件違反	-	-	-	-	-	-	-	-	-	-	-	-	-	-	-	-	-	-
その他の違反	-	-	-	-	-	-	-	-	-	-	-	-	-	-	-	-	-	-

注 導爆線・導火線・電気導火線・制御発破用コードをいう。

72 火薬類取締法 押収物件の種類別 違反態様別 押収物件の数量

物件の種類	総数	製造	販売	貯蔵	譲渡・譲受	運搬	所持	消費 (25条)	消費 (26条)	その他
猟銃用火薬 (Kg)	-	-	-	-	-	-	-	-	-	-
その他の火薬 (Kg)	-	-	-	-	-	-	-	-	-	-
ダイナマイト (Kg)	-	-	-	-	-	-	-	-	-	-
その他の爆薬 (Kg)	-	-	-	-	-	-	-	-	-	-
工業雷管・電気雷管・導火管付雷管 (個)	-	-	-	-	-	-	-	-	-	-
銃用雷管 (個)	-	-	-	-	-	-	-	-	-	-
けん銃実包 (個)	71.000	-	-	-	-	-	71.000	-	-	-
ライフル・小銃等実包 (個)	-	-	-	-	-	-	-	-	-	-
散弾実包 (個)	131.000	-	-	-	-	-	131.000	-	-	-
その他の実包 (個)	184.000	-	-	-	-	-	184.000	-	-	-
空包 (個)	-	-	-	-	-	-	-	-	-	-
導爆線・導火線・電気導火線・制御発破用コード (m)	-	-	-	-	-	-	-	-	-	-
煙火 (Kg)	-	-	-	-	-	-	-	-	-	-
がん具煙火 (Kg)	-	-	-	-	-	-	-	-	-	-
その他の火工品 (Kg)	-	-	-	-	-	-	-	-	-	-

73 環境事犯 法令別 違反種別 検挙件数

違 反 法 令	総 数	一 般 廃 棄 物	産 業 廃 棄 物	そ の 他
総 数	159	142	14	3
軽 犯 罪 法	1	1	-	-
建 築 基 準 法	-	-	-	-
消 防 法	-	-	-	-
毒 劇 物 法	-	-	-	-
農 地 法	-	-	-	-
農 薬 取 締 法	-	-	-	-
と 畜 場 法	-	-	-	-
化 製 場 等 に 関 す る 法 律	-	-	-	-
廃 棄 物 処 理 法	157	141	14	2
下 水 道 法	-	-	-	-
有 害 廃 棄 物 等 輸 出 入 規 制 法	-	-	-	-
公 害 罪 法	-	-	-	-
大 気 汚 染 防 止 法	-	-	-	-
水 質 汚 濁 防 止 法	-	-	-	-
海 洋 汚 染 防 止 法	-	-	-	-
土 壌 汚 染 防 止 法	-	-	-	-
騒 音 規 制 法	-	-	-	-
悪 臭 防 止 法	-	-	-	-
公 害 防 止 条 例 法	-	-	-	-
狩 猟 法	-	-	-	-
外 来 生 物 法	-	-	-	-
特 定 工 場 公 害 防 止 法	-	-	-	-
振 動 規 制 法	-	-	-	-
自 然 公 園 法	-	-	-	-
河 川 法	-	-	-	-
砂 利 採 取 法	-	-	-	-
ガ ス 事 業 法	-	-	-	-
電 気 事 業 法	-	-	-	-
家 畜 伝 染 病 予 防 法	-	-	-	-
水 産 資 源 保 護 法	-	-	-	-
採 石 法	-	-	-	-
砂 防 法	-	-	-	-
鉱 山 保 安 法	-	-	-	-
港 湾 法	-	-	-	-
港 則 法	-	-	-	-
屋 外 広 告 物 法	-	-	-	-
そ の 他	1	-	-	1

74 薬物事犯 主たる違反対象物件の種類別 検挙件数・検挙人員・押収物件の数量

主たる違反対象物件の種類	検挙件数	検挙人員		押収物件の数量	
		うち)	女		
麻 薬	44	21	2	2,533.635	
ヘロイン	(g)	-	-	-	
	(cc)	-	-	-	
固形モルヒネ	(g)	-	-	-	
L S D	(錠)	4	3	1	
	(g)	-	-	-	
	(cc)	-	-	-	
モルヒネ(医療麻薬)	(錠)	-	-	-	
コデイン	(g)	-	-	-	
	(cc)	-	-	-	
	(錠)	-	-	-	
コカイン	(g)	29	10	1	
	(cc)	-	-	-	
	(錠)	-	-	-	
合成麻薬	(g)	-	-	-	
	(cc)	-	-	-	
	(錠)	-	-	-	
M D M A	(錠)	11	8	-	
覚醒剤との混合錠剤	(錠)	-	-	-	
ケタミン	(g)	-	-	-	
	(cc)	-	-	-	
	(錠)	-	-	-	
α - P V P	(g)	-	-	-	
	(cc)	-	-	-	
	(錠)	-	-	-	
M D P V	(g)	-	-	-	
	(cc)	-	-	-	
	(錠)	-	-	-	
その他	(g)	-	-	3,840	
	(cc)	-	-	-	
	(錠)	-	-	-	
	(本)	-	-	-	
向精神薬	1	2	1	60.153	
鎮 静 剤	ハルヒツール酸系	(g)	-	-	-
		(cc)	-	-	-
		(錠)	-	-	-
	ハソソシアセヒン系	(g)	1	2	1
		(cc)	-	-	-
		(錠)	-	-	-
その他	(g)	-	-	0.153	
	(cc)	-	-	-	
	(錠)	-	-	-	
興奮剤	(g)	-	-	-	
	(cc)	-	-	-	
	(錠)	-	-	-	

主たる違反対象物件の種類	検挙件数	検挙人員		押収物件の数量
		うち)	女	
あ へ ん	1	1	-	3,055
生あへん	(g)	1	-	3,055
あへん煙こう	(g)	-	-	-
あへん水溶液	(cc)	-	-	-
けし・けしがら	(g)	-	-	-
	(本)	-	-	-
大 麻	412	354	37	3,064.552
大麻樹脂	(g)	1	1	6,456
大麻たばこ	(g)	1	-	30,460
乾燥大麻	(g)	389	339	37
大麻草	(g)	17	11	-
	(本)	-	-	-
大麻液	(cc)	4	2	-
覚 醒 剤	944	687	103	7,358.007
覚 醒 剤	(g)	928	679	101
	(cc)	16	8	2
	(錠)	-	-	-
覚 醒 剤 原 料	(g)	-	-	-
	(cc)	-	-	-
	(錠)	-	-	-
麻薬との混合錠剤	(錠)	-	-	-

注 麻薬等取締法、あへん法、大麻取締法、覚醒剤取締法について計上してある。

75 入管法違反 違反態様別 被疑者の国籍別 検挙件数・検挙人員(1)

違反態様	総数		日本		ア																				州			
					計		韓国・朝鮮		中国		イラン		インド		インドネシア		トルコ		パキスタン		フィリピン		ベトナム		ミャンマー		その他	
	件数	人員	件数	人員	件数	人員	件数	人員	件数	人員	件数	人員	件数	人員	件数	人員	件数	人員	件数	人員	件数	人員	件数	人員	件数	人員		
総数	662	443	11	13	636	422	7	6	97	65	2	-	-	-	82	57	38	28	5	5	40	35	326	200	2	1	37	25
不法入国	-	-	-	-	-	-	-	-	-	-	-	-	-	-	-	-	-	-	-	-	-	-	-	-	-	-	-	-
不法出国	-	-	-	-	-	-	-	-	-	-	-	-	-	-	-	-	-	-	-	-	-	-	-	-	-	-	-	-
不法出国企図	-	-	-	-	-	-	-	-	-	-	-	-	-	-	-	-	-	-	-	-	-	-	-	-	-	-	-	-
不法上陸(無証印)	-	-	-	-	-	-	-	-	-	-	-	-	-	-	-	-	-	-	-	-	-	-	-	-	-	-	-	-
不法上陸(無許可上陸等)	-	-	-	-	-	-	-	-	-	-	-	-	-	-	-	-	-	-	-	-	-	-	-	-	-	-	-	-
不法在留	10	9	-	-	10	9	-	-	2	1	2	-	-	-	-	-	-	-	-	-	4	6	-	-	1	1	1	1
無許可在留資格外活動専従	1	1	-	-	1	1	-	-	1	1	-	-	-	-	-	-	-	-	-	-	-	-	-	-	-	-	-	-
無許可在留資格外活動	2	2	-	-	2	2	-	-	2	2	-	-	-	-	-	-	-	-	-	-	-	-	-	-	-	-	-	-
不法残留(在留資格取消後の)	2	2	-	-	2	2	-	-	-	-	-	-	-	-	-	-	-	-	-	-	-	-	2	2	-	-	-	-
不法残留(旅券を有する者の)	407	315	-	-	397	307	3	3	55	39	-	-	-	-	57	44	27	26	4	4	28	25	202	147	-	-	21	19
不法残留(寄港地上陸者等の)	1	1	-	-	1	1	-	-	1	1	-	-	-	-	-	-	-	-	-	-	-	-	-	-	-	-	-	-
不法残留(指定期間経過後の)	1	1	-	-	1	1	-	-	-	-	-	-	-	-	-	-	-	-	-	-	-	-	1	1	-	-	-	-
旅券等不携帯、提示拒否等	108	5	-	-	103	5	1	-	15	-	-	-	-	-	9	-	9	-	-	-	4	-	56	4	1	-	8	1
不法就労活動をさせる行為	22	24	11	13	11	11	3	3	6	6	-	-	-	-	-	-	1	1	1	1	-	-	-	-	-	-	-	-
不法就労活動をさせるために支配下に置く行為	-	-	-	-	-	-	-	-	-	-	-	-	-	-	-	-	-	-	-	-	-	-	-	-	-	-	-	-
業として行う、不法就労活動をさせる行為又は不法就労活動をさせるために支配下に置く行為に関するあつせん	-	-	-	-	-	-	-	-	-	-	-	-	-	-	-	-	-	-	-	-	-	-	-	-	-	-	-	-
退去強制(免れ目的で隠匿)	-	-	-	-	-	-	-	-	-	-	-	-	-	-	-	-	-	-	-	-	-	-	-	-	-	-	-	-
退去強制(営利で免れ隠匿)	-	-	-	-	-	-	-	-	-	-	-	-	-	-	-	-	-	-	-	-	-	-	-	-	-	-	-	-
集団密航者(入らせ・上陸)	-	-	-	-	-	-	-	-	-	-	-	-	-	-	-	-	-	-	-	-	-	-	-	-	-	-	-	-
集団密航者(営利入らせ等)	-	-	-	-	-	-	-	-	-	-	-	-	-	-	-	-	-	-	-	-	-	-	-	-	-	-	-	-
集団密航者(本邦輸送)	-	-	-	-	-	-	-	-	-	-	-	-	-	-	-	-	-	-	-	-	-	-	-	-	-	-	-	-
集団密航者(営利本邦輸送)	-	-	-	-	-	-	-	-	-	-	-	-	-	-	-	-	-	-	-	-	-	-	-	-	-	-	-	-
集団密航者(船舶等準備等)	-	-	-	-	-	-	-	-	-	-	-	-	-	-	-	-	-	-	-	-	-	-	-	-	-	-	-	-
集団密航者(上陸後輸送等)	-	-	-	-	-	-	-	-	-	-	-	-	-	-	-	-	-	-	-	-	-	-	-	-	-	-	-	-
集団密航者(営利上陸後輸送等)	-	-	-	-	-	-	-	-	-	-	-	-	-	-	-	-	-	-	-	-	-	-	-	-	-	-	-	-
集団密航者(輸送隠匿予備)	-	-	-	-	-	-	-	-	-	-	-	-	-	-	-	-	-	-	-	-	-	-	-	-	-	-	-	-
不法入国等援助(営利上陸容易)	-	-	-	-	-	-	-	-	-	-	-	-	-	-	-	-	-	-	-	-	-	-	-	-	-	-	-	-
旅券等不正受交付(他人・証明書等交付)	-	-	-	-	-	-	-	-	-	-	-	-	-	-	-	-	-	-	-	-	-	-	-	-	-	-	-	-
旅券等不正受交付(他人・所持、提供等)	-	-	-	-	-	-	-	-	-	-	-	-	-	-	-	-	-	-	-	-	-	-	-	-	-	-	-	-
旅券等不正受交付(自ら・許可書等交付)	-	-	-	-	-	-	-	-	-	-	-	-	-	-	-	-	-	-	-	-	-	-	-	-	-	-	-	-
旅券等不正受交付(自ら・所持、收受等)	-	-	-	-	-	-	-	-	-	-	-	-	-	-	-	-	-	-	-	-	-	-	-	-	-	-	-	-
旅券等不正受交付(営利)	-	-	-	-	-	-	-	-	-	-	-	-	-	-	-	-	-	-	-	-	-	-	-	-	-	-	-	-
改善命令違反	-	-	-	-	-	-	-	-	-	-	-	-	-	-	-	-	-	-	-	-	-	-	-	-	-	-	-	-
届出義務違反	-	-	-	-	-	-	-	-	-	-	-	-	-	-	-	-	-	-	-	-	-	-	-	-	-	-	-	-
虚偽の届出	-	-	-	-	-	-	-	-	-	-	-	-	-	-	-	-	-	-	-	-	-	-	-	-	-	-	-	-
報告・提出・提示義務違反	-	-	-	-	-	-	-	-	-	-	-	-	-	-	-	-	-	-	-	-	-	-	-	-	-	-	-	-
虚偽の報告・提出、提示	-	-	-	-	-	-	-	-	-	-	-	-	-	-	-	-	-	-	-	-	-	-	-	-	-	-	-	-
質問に対する不答弁、虚偽の答弁	-	-	-	-	-	-	-	-	-	-	-	-	-	-	-	-	-	-	-	-	-	-	-	-	-	-	-	-
立入検査の拒否、妨害、忌避	-	-	-	-	-	-	-	-	-	-	-	-	-	-	-	-	-	-	-	-	-	-	-	-	-	-	-	-
届出義務違反	-	-	-	-	-	-	-	-	-	-	-	-	-	-	-	-	-	-	-	-	-	-	-	-	-	-	-	-
在留カードの偽変造	-	-	-	-	-	-	-	-	-	-	-	-	-	-	-	-	-	-	-	-	-	-	-	-	-	-	-	-
偽変造の在留カードの行使	51	47	-	-	51	47	-	-	6	6	-	-	-	-	4	3	1	1	-	-	2	2	34	33	-	-	4	2
偽変造の在留カードの提供・收受	6	3	-	-	6	3	-	-	1	1	-	-	-	-	3	1	-	-	-	-	-	-	2	1	-	-	-	-
偽変造の在留カードの所持	38	31	-	-	38	31	-	-	8	8	-	-	-	-	9	9	-	-	-	-	2	2	18	11	-	-	1	1
他人名義の在留カードの行使	6	-	-	-	6	-	-	-	-	-	-	-	-	-	-	-	-	-	-	-	-	-	5	-	-	-	1	-
在留カード提示拒否	-	-	-	-	-	-	-	-	-	-	-	-	-	-	-	-	-	-	-	-	-	-	-	-	-	-	-	-
在留カード不携帯	-	-	-	-	-	-	-	-	-	-	-	-	-	-	-	-	-	-	-	-	-	-	-	-	-	-	-	-
その他の違反	7	2	-	-	7	2	-	-	-	-	-	-	-	-	-	-	-	-	-	-	-	-	6	1	-	-	1	1

75 入管法違反 違反態様別 被疑者の国籍別 検挙件数・検挙人員(2)

違反態様	ヨーロッパ州						南北アメリカ州										アフリカの州		オセアニア州						無国籍		国籍不明			
	計		イギリス		その他		計		アメリカ		カナダ		コロンビア		ブラジル		ペルー		その他		計		オーストラリア		その他		無国籍		国籍不明	
	件数	人員	件数	人員	件数	人員	件数	人員	件数	人員	件数	人員	件数	人員	件数	人員	件数	人員	件数	人員	件数	人員	件数	人員	件数	人員	件数	人員	件数	人員
総数	5	3	-	-	5	3	10	5	-	-	-	-	-	-	6	2	4	3	-	-	-	-	-	-	-	-	-	-	-	-
不法入国	-	-	-	-	-	-	-	-	-	-	-	-	-	-	-	-	-	-	-	-	-	-	-	-	-	-	-	-	-	-
不法出国	-	-	-	-	-	-	-	-	-	-	-	-	-	-	-	-	-	-	-	-	-	-	-	-	-	-	-	-	-	-
不法出国企図	-	-	-	-	-	-	-	-	-	-	-	-	-	-	-	-	-	-	-	-	-	-	-	-	-	-	-	-	-	-
不法上陸(無証印)	-	-	-	-	-	-	-	-	-	-	-	-	-	-	-	-	-	-	-	-	-	-	-	-	-	-	-	-	-	-
不法上陸(無許可上陸等)	-	-	-	-	-	-	-	-	-	-	-	-	-	-	-	-	-	-	-	-	-	-	-	-	-	-	-	-	-	-
不法滞在	-	-	-	-	-	-	-	-	-	-	-	-	-	-	-	-	-	-	-	-	-	-	-	-	-	-	-	-	-	-
無許可在留資格外活動専従	-	-	-	-	-	-	-	-	-	-	-	-	-	-	-	-	-	-	-	-	-	-	-	-	-	-	-	-	-	-
無許可在留資格外活動	-	-	-	-	-	-	-	-	-	-	-	-	-	-	-	-	-	-	-	-	-	-	-	-	-	-	-	-	-	-
不法残留(在留資格取消後の)	-	-	-	-	-	-	-	-	-	-	-	-	-	-	-	-	-	-	-	-	-	-	-	-	-	-	-	-	-	-
不法残留(旅券を有する者の)	3	3	-	-	3	3	7	5	-	-	-	-	-	5	2	2	3	-	-	-	-	-	-	-	-	-	-	-	-	-
不法残留(寄港地上陸者等の)	-	-	-	-	-	-	-	-	-	-	-	-	-	-	-	-	-	-	-	-	-	-	-	-	-	-	-	-	-	-
不法残留(指定期間経過後の)	-	-	-	-	-	-	-	-	-	-	-	-	-	-	-	-	-	-	-	-	-	-	-	-	-	-	-	-	-	-
旅券等不携帯、提示拒否等	2	-	-	-	2	-	3	-	-	-	-	-	-	1	-	2	-	-	-	-	-	-	-	-	-	-	-	-	-	-
不法就労活動をさせる行為	-	-	-	-	-	-	-	-	-	-	-	-	-	-	-	-	-	-	-	-	-	-	-	-	-	-	-	-	-	-
不法就労活動をさせるために支配下に置く行為	-	-	-	-	-	-	-	-	-	-	-	-	-	-	-	-	-	-	-	-	-	-	-	-	-	-	-	-	-	-
業として行う、不法就労活動をさせる行為又は不法就労活動をさせるために支配下に置く行為に関するあっせん	-	-	-	-	-	-	-	-	-	-	-	-	-	-	-	-	-	-	-	-	-	-	-	-	-	-	-	-	-	-
退去強制(免れ目的で隠匿)	-	-	-	-	-	-	-	-	-	-	-	-	-	-	-	-	-	-	-	-	-	-	-	-	-	-	-	-	-	-
退去強制(営利で免れ隠匿)	-	-	-	-	-	-	-	-	-	-	-	-	-	-	-	-	-	-	-	-	-	-	-	-	-	-	-	-	-	-
集団密航者(入らせ・上陸)	-	-	-	-	-	-	-	-	-	-	-	-	-	-	-	-	-	-	-	-	-	-	-	-	-	-	-	-	-	-
集団密航者(営利入らせ等)	-	-	-	-	-	-	-	-	-	-	-	-	-	-	-	-	-	-	-	-	-	-	-	-	-	-	-	-	-	-
集団密航者(本邦輸送)	-	-	-	-	-	-	-	-	-	-	-	-	-	-	-	-	-	-	-	-	-	-	-	-	-	-	-	-	-	-
集団密航者(営利本邦輸送)	-	-	-	-	-	-	-	-	-	-	-	-	-	-	-	-	-	-	-	-	-	-	-	-	-	-	-	-	-	-
集団密航者(船舶等準備等)	-	-	-	-	-	-	-	-	-	-	-	-	-	-	-	-	-	-	-	-	-	-	-	-	-	-	-	-	-	-
集団密航者(上陸後輸送等)	-	-	-	-	-	-	-	-	-	-	-	-	-	-	-	-	-	-	-	-	-	-	-	-	-	-	-	-	-	-
集団密航者(営利上陸輸送)	-	-	-	-	-	-	-	-	-	-	-	-	-	-	-	-	-	-	-	-	-	-	-	-	-	-	-	-	-	-
集団密航者(輸送隠匿予備)	-	-	-	-	-	-	-	-	-	-	-	-	-	-	-	-	-	-	-	-	-	-	-	-	-	-	-	-	-	-
不法入国等援助(営利上陸容易)	-	-	-	-	-	-	-	-	-	-	-	-	-	-	-	-	-	-	-	-	-	-	-	-	-	-	-	-	-	-
旅券等不正受交付(他人・証明書等交付)	-	-	-	-	-	-	-	-	-	-	-	-	-	-	-	-	-	-	-	-	-	-	-	-	-	-	-	-	-	-
旅券等不正受交付(他人・所持、提供等)	-	-	-	-	-	-	-	-	-	-	-	-	-	-	-	-	-	-	-	-	-	-	-	-	-	-	-	-	-	-
旅券等不正受交付(自ら・許可書等交付)	-	-	-	-	-	-	-	-	-	-	-	-	-	-	-	-	-	-	-	-	-	-	-	-	-	-	-	-	-	-
旅券等不正受交付(自ら・所持、收受等)	-	-	-	-	-	-	-	-	-	-	-	-	-	-	-	-	-	-	-	-	-	-	-	-	-	-	-	-	-	-
旅券等不正受交付(営利)	-	-	-	-	-	-	-	-	-	-	-	-	-	-	-	-	-	-	-	-	-	-	-	-	-	-	-	-	-	-
改善命令違反	-	-	-	-	-	-	-	-	-	-	-	-	-	-	-	-	-	-	-	-	-	-	-	-	-	-	-	-	-	-
届出義務違反	-	-	-	-	-	-	-	-	-	-	-	-	-	-	-	-	-	-	-	-	-	-	-	-	-	-	-	-	-	-
虚偽の届出	-	-	-	-	-	-	-	-	-	-	-	-	-	-	-	-	-	-	-	-	-	-	-	-	-	-	-	-	-	-
報告・提出・提示義務違反	-	-	-	-	-	-	-	-	-	-	-	-	-	-	-	-	-	-	-	-	-	-	-	-	-	-	-	-	-	-
虚偽の報告、提出、提示	-	-	-	-	-	-	-	-	-	-	-	-	-	-	-	-	-	-	-	-	-	-	-	-	-	-	-	-	-	-
質問に対する不答弁、虚偽の答弁	-	-	-	-	-	-	-	-	-	-	-	-	-	-	-	-	-	-	-	-	-	-	-	-	-	-	-	-	-	-
立入検査の拒否、妨害、忌避	-	-	-	-	-	-	-	-	-	-	-	-	-	-	-	-	-	-	-	-	-	-	-	-	-	-	-	-	-	-
届出義務違反	-	-	-	-	-	-	-	-	-	-	-	-	-	-	-	-	-	-	-	-	-	-	-	-	-	-	-	-	-	-
在留カードの偽変造	-	-	-	-	-	-	-	-	-	-	-	-	-	-	-	-	-	-	-	-	-	-	-	-	-	-	-	-	-	-
偽変造の在留カードの行使	-	-	-	-	-	-	-	-	-	-	-	-	-	-	-	-	-	-	-	-	-	-	-	-	-	-	-	-	-	-
偽変造の在留カードの提供・收受	-	-	-	-	-	-	-	-	-	-	-	-	-	-	-	-	-	-	-	-	-	-	-	-	-	-	-	-	-	-
偽変造の在留カードの所持	-	-	-	-	-	-	-	-	-	-	-	-	-	-	-	-	-	-	-	-	-	-	-	-	-	-	-	-	-	-
他人名義の在留カードの行使	-	-	-	-	-	-	-	-	-	-	-	-	-	-	-	-	-	-	-	-	-	-	-	-	-	-	-	-	-	-
在留カード提示拒否	-	-	-	-	-	-	-	-	-	-	-	-	-	-	-	-	-	-	-	-	-	-	-	-	-	-	-	-	-	-
在留カード不携帯	-	-	-	-	-	-	-	-	-	-	-	-	-	-	-	-	-	-	-	-	-	-	-	-	-	-	-	-	-	-
その他の違反	-	-	-	-	-	-	-	-	-	-	-	-	-	-	-	-	-	-	-	-	-	-	-	-	-	-	-	-	-	-

76 福祉事犯 法令（違反態様）別 検挙件数・検挙人員及び福祉を害された少年の数(1)

違反法令（違反態様）	検挙 件数	検挙 人員	福祉犯の被害者の計			年齢に達しない者			小学生			中学生			高校生			大学生			有職少年			無職少年			
			計	うち)		計	うち)		計	うち)		計	うち)		計	うち)		計	うち)		計	うち)		計	うち)		
				うち)	うち)		うち)	うち)		うち)	うち)		うち)	うち)		うち)	うち)		うち)	うち)		うち)	うち)		うち)	うち)	うち)
総数	508	425	8	294	12	239	1	-	1	11	-	8	86	3	77	138	5	115	-	-	-	24	1	15	34	3	23
入管法	-	-	-	-	-	-	-	-	-	-	-	-	-	-	-	-	-	-	-	-	-	-	-	-	-	-	
暴力団員不当行為防止法	-	-	-	-	-	-	-	-	-	-	-	-	-	-	-	-	-	-	-	-	-	-	-	-	-	-	
暴力団排除条例	-	-	-	-	-	-	-	-	-	-	-	-	-	-	-	-	-	-	-	-	-	-	-	-	-	-	
私事性的画像被害防止法	-	-	-	-	-	-	-	-	-	-	-	-	-	-	-	-	-	-	-	-	-	-	-	-	-	-	
私事性的画像記録の公表	-	-	-	-	-	-	-	-	-	-	-	-	-	-	-	-	-	-	-	-	-	-	-	-	-	-	
私事性的画像記録物の公表	-	-	-	-	-	-	-	-	-	-	-	-	-	-	-	-	-	-	-	-	-	-	-	-	-	-	
公表目的の私事性的画像記録（物）の提供	-	-	-	-	-	-	-	-	-	-	-	-	-	-	-	-	-	-	-	-	-	-	-	-	-	-	
その他の違反	-	-	-	-	-	-	-	-	-	-	-	-	-	-	-	-	-	-	-	-	-	-	-	-	-	-	
自転車競技法	-	-	-	-	-	-	-	-	-	-	-	-	-	-	-	-	-	-	-	-	-	-	-	-	-	-	
競馬法	-	-	-	-	-	-	-	-	-	-	-	-	-	-	-	-	-	-	-	-	-	-	-	-	-	-	
モーターボート競走法	-	-	-	-	-	-	-	-	-	-	-	-	-	-	-	-	-	-	-	-	-	-	-	-	-	-	
小型自動車競走法	-	-	-	-	-	-	-	-	-	-	-	-	-	-	-	-	-	-	-	-	-	-	-	-	-	-	
未成年者飲酒禁止法	1	1	-	1	-	1	-	-	-	-	-	-	-	-	-	1	-	1	-	-	-	-	-	-	-	-	
親権者等の不制止	1	1	-	1	-	1	-	-	-	-	-	-	-	-	-	1	-	1	-	-	-	-	-	-	-	-	
営業者の知情販売等	-	-	-	-	-	-	-	-	-	-	-	-	-	-	-	-	-	-	-	-	-	-	-	-	-	-	
未成年者喫煙禁止法	3	3	-	3	-	1	-	-	-	-	-	-	-	-	-	1	-	1	-	-	-	-	-	-	2	-	
親権者等の不制止	3	3	-	3	-	1	-	-	-	-	-	-	-	-	-	1	-	1	-	-	-	-	-	-	2	-	
営業者の知情販売	-	-	-	-	-	-	-	-	-	-	-	-	-	-	-	-	-	-	-	-	-	-	-	-	-	-	
風営適正化法	15	15	3	8	-	5	-	-	-	-	-	1	-	-	2	-	2	-	-	-	4	-	3	1	-	-	
風俗営業の接待業務	2	2	-	2	-	2	-	-	-	-	-	-	-	-	1	-	1	-	-	-	1	-	1	-	-	-	
風俗営業の接客業務	5	6	2	2	-	1	-	-	-	-	-	1	-	-	1	-	1	-	-	-	-	-	-	-	-	-	
風俗営業への立ち入りらせ行為	-	-	-	-	-	-	-	-	-	-	-	-	-	-	-	-	-	-	-	-	-	-	-	-	-	-	
風俗営業の酒類等提供	-	-	-	-	-	-	-	-	-	-	-	-	-	-	-	-	-	-	-	-	-	-	-	-	-	-	
店舗型性風俗特殊営業の接客	-	-	-	-	-	-	-	-	-	-	-	-	-	-	-	-	-	-	-	-	-	-	-	-	-	-	
店舗型性風俗特殊営業立ち入りらせ	-	-	-	-	-	-	-	-	-	-	-	-	-	-	-	-	-	-	-	-	-	-	-	-	-	-	
店舗型性風俗特殊営業の酒類等提供	-	-	-	-	-	-	-	-	-	-	-	-	-	-	-	-	-	-	-	-	-	-	-	-	-	-	
無店舗型性風俗特殊営業接客	-	-	-	-	-	-	-	-	-	-	-	-	-	-	-	-	-	-	-	-	-	-	-	-	-	-	
店舗型電話異性紹介営業の接客	-	-	-	-	-	-	-	-	-	-	-	-	-	-	-	-	-	-	-	-	-	-	-	-	-	-	
店舗型電話異性紹介営業会話の当事者	-	-	-	-	-	-	-	-	-	-	-	-	-	-	-	-	-	-	-	-	-	-	-	-	-	-	
店舗型電話異性紹介営業への立ち入りらせ	-	-	-	-	-	-	-	-	-	-	-	-	-	-	-	-	-	-	-	-	-	-	-	-	-	-	
店舗型電話異性紹介営業の酒類等提供	-	-	-	-	-	-	-	-	-	-	-	-	-	-	-	-	-	-	-	-	-	-	-	-	-	-	
無店舗型電話異性紹介営業会話の当事者	-	-	-	-	-	-	-	-	-	-	-	-	-	-	-	-	-	-	-	-	-	-	-	-	-	-	
飲食店営業の接客業務	7	6	1	3	-	1	-	-	-	-	-	-	-	-	-	-	-	-	-	2	-	1	1	-	-		
飲食店営業の深夜立ち入りらせ	-	-	-	-	-	-	-	-	-	-	-	-	-	-	-	-	-	-	-	-	-	-	-	-	-	-	
飲食店営業の酒類提供	1	1	-	1	-	1	-	-	-	-	-	-	-	-	-	-	-	-	-	1	-	1	-	-	-	-	
映像送信性風俗年少者防止措置命令	-	-	-	-	-	-	-	-	-	-	-	-	-	-	-	-	-	-	-	-	-	-	-	-	-	-	
特定遊興飲食店営業の接客業務	-	-	-	-	-	-	-	-	-	-	-	-	-	-	-	-	-	-	-	-	-	-	-	-	-	-	
特定遊興飲食店の立ち入りらせ	-	-	-	-	-	-	-	-	-	-	-	-	-	-	-	-	-	-	-	-	-	-	-	-	-	-	
無店舗型性風俗特殊営業受付所への立ち入りらせ	-	-	-	-	-	-	-	-	-	-	-	-	-	-	-	-	-	-	-	-	-	-	-	-	-	-	
特定遊興飲食店営業の酒類等提供	-	-	-	-	-	-	-	-	-	-	-	-	-	-	-	-	-	-	-	-	-	-	-	-	-	-	
無店舗型性風俗特殊営業受付所の酒類等提供	-	-	-	-	-	-	-	-	-	-	-	-	-	-	-	-	-	-	-	-	-	-	-	-	-	-	
売春防止法	-	-	-	-	-	-	-	-	-	-	-	-	-	-	-	-	-	-	-	-	-	-	-	-	-	-	
周旋等	-	-	-	-	-	-	-	-	-	-	-	-	-	-	-	-	-	-	-	-	-	-	-	-	-	-	
欺罔、困惑、親族関係利用による売春	-	-	-	-	-	-	-	-	-	-	-	-	-	-	-	-	-	-	-	-	-	-	-	-	-	-	
脅迫、暴行による売春	-	-	-	-	-	-	-	-	-	-	-	-	-	-	-	-	-	-	-	-	-	-	-	-	-	-	
対償の收受等	-	-	-	-	-	-	-	-	-	-	-	-	-	-	-	-	-	-	-	-	-	-	-	-	-	-	
前貸等	-	-	-	-	-	-	-	-	-	-	-	-	-	-	-	-	-	-	-	-	-	-	-	-	-	-	
売春をさせる契約	-	-	-	-	-	-	-	-	-	-	-	-	-	-	-	-	-	-	-	-	-	-	-	-	-	-	
場所の提供	-	-	-	-	-	-	-	-	-	-	-	-	-	-	-	-	-	-	-	-	-	-	-	-	-	-	
売春をさせる業	-	-	-	-	-	-	-	-	-	-	-	-	-	-	-	-	-	-	-	-	-	-	-	-	-	-	

76 福祉事犯 法令（違反態様）別 検挙件数・検挙人員及び福祉を害された少年の数(2)

違反法令（違反態様）	検挙件数	検挙人員	福祉犯の被害者の計			学齢に達しない者			小学生			中学生			高校生			大学生			有職少年			無職少年			
			うち) 暴力団等関係者	うち)		計	うち) 家出中	うち) 女	計	うち) 家出中	うち) 女	計	うち) 家出中	うち) 女	計	うち) 家出中	うち) 女	計	うち) 家出中	うち) 女	計	うち) 家出中	うち) 女	計	うち) 家出中	うち) 女	
				計	うち) 家出中																						うち) 女
児童福祉法	18	18	1	16	3	16	-	-	-	-	-	-	-	8	2	8	-	-	-	2	-	2	6	1	6		
障害児童の観覧	-	-	-	-	-	-	-	-	-	-	-	-	-	-	-	-	-	-	-	-	-	-	-	-	-		
こじきさせせる行為	-	-	-	-	-	-	-	-	-	-	-	-	-	-	-	-	-	-	-	-	-	-	-	-	-		
かるわぎ・演技させせる行為	-	-	-	-	-	-	-	-	-	-	-	-	-	-	-	-	-	-	-	-	-	-	-	-	-		
深夜街頭労働	-	-	-	-	-	-	-	-	-	-	-	-	-	-	-	-	-	-	-	-	-	-	-	-	-		
風俗営業店等への立ち入らせ	-	-	-	-	-	-	-	-	-	-	-	-	-	-	-	-	-	-	-	-	-	-	-	-	-		
酒席に侍らせる行為	-	-	-	-	-	-	-	-	-	-	-	-	-	-	-	-	-	-	-	-	-	-	-	-	-		
淫行させる行為	16	16	-	13	3	13	-	-	-	-	-	-	-	7	2	7	-	-	-	-	-	-	6	1	6		
児童を引き渡す行為	2	2	1	3	-	3	-	-	-	-	-	-	-	1	-	1	-	-	-	2	-	2	-	-	-		
養育あっ旋行為	-	-	-	-	-	-	-	-	-	-	-	-	-	-	-	-	-	-	-	-	-	-	-	-	-		
支配下に置く行為	-	-	-	-	-	-	-	-	-	-	-	-	-	-	-	-	-	-	-	-	-	-	-	-	-		
児童の同居届出違反	-	-	-	-	-	-	-	-	-	-	-	-	-	-	-	-	-	-	-	-	-	-	-	-	-		
その他の違反	-	-	-	-	-	-	-	-	-	-	-	-	-	-	-	-	-	-	-	-	-	-	-	-	-		
児童買春・児童ポルノ禁止法	269	230	1	130	2	108	1	-	1	11	-	8	55	1	48	51	-	42	-	-	-	3	-	1	9	1	8
児童買春	52	44	-	26	2	24	-	-	-	1	-	1	7	1	6	12	-	11	-	-	-	-	-	-	6	1	6
児童買春周旋	-	-	-	-	-	-	-	-	-	-	-	-	-	-	-	-	-	-	-	-	-	-	-	-	-	-	
業として行う児童買春周旋	-	-	-	-	-	-	-	-	-	-	-	-	-	-	-	-	-	-	-	-	-	-	-	-	-	-	
児童買春勧誘	-	-	-	-	-	-	-	-	-	-	-	-	-	-	-	-	-	-	-	-	-	-	-	-	-	-	
業として行う児童買春勧誘	-	-	-	-	-	-	-	-	-	-	-	-	-	-	-	-	-	-	-	-	-	-	-	-	-	-	
自己の性的好奇心を満たす目的所持	15	13	-	1	-	1	-	-	-	-	-	-	1	-	1	-	-	-	-	-	-	-	-	-	-	-	
自己の性的好奇心を満たす目的保管	1	1	-	-	-	-	-	-	-	-	-	-	-	-	-	-	-	-	-	-	-	-	-	-	-	-	
特定少数に対する提供	1	-	-	-	-	-	-	-	-	-	-	-	-	-	-	-	-	-	-	-	-	-	-	-	-	-	
特定少数に対する電気通信回線提供	37	35	-	10	-	6	-	-	-	-	-	-	7	-	3	3	-	3	-	-	-	-	-	-	-	-	
特定少数に対する提供目的製造	-	-	-	-	-	-	-	-	-	-	-	-	-	-	-	-	-	-	-	-	-	-	-	-	-	-	
特定少数に対する提供目的所持	3	3	-	2	-	-	-	-	-	-	-	-	2	-	-	-	-	-	-	-	-	-	-	-	-	-	
特定少数に対する提供目的運搬	-	-	-	-	-	-	-	-	-	-	-	-	-	-	-	-	-	-	-	-	-	-	-	-	-	-	
特定少数に対する提供目的輸入（本邦に輸入）	-	-	-	-	-	-	-	-	-	-	-	-	-	-	-	-	-	-	-	-	-	-	-	-	-	-	
特定少数に対する提供目的輸出（本邦から輸出）	-	-	-	-	-	-	-	-	-	-	-	-	-	-	-	-	-	-	-	-	-	-	-	-	-	-	
特定少数に対する提供目的保管	1	1	-	-	-	-	-	-	-	-	-	-	-	-	-	-	-	-	-	-	-	-	-	-	-	-	
姿態をとらせる方法による製造	94	62	1	69	-	59	-	-	3	-	2	33	-	33	28	-	22	-	-	2	-	1	-	3	-	2	
盗撮製造	9	8	-	14	-	12	-	-	7	-	5	4	-	4	2	-	2	-	-	1	-	1	-	-	-	-	
不特定多数に対する提供	-	-	-	-	-	-	-	-	-	-	-	-	-	-	-	-	-	-	-	-	-	-	-	-	-	-	
不特定多数に対する提供目的の公然陳列	45	49	-	6	-	5	-	-	-	-	-	1	-	1	5	-	4	-	-	-	-	-	-	-	-	-	
不特定多数に対する電気通信回線提供	8	11	-	1	-	-	-	-	-	-	-	-	-	-	1	-	-	-	-	-	-	-	-	-	-	-	
不特定多数に対する提供目的製造	1	1	-	1	-	1	-	-	1	-	-	-	-	-	-	-	-	-	-	-	-	-	-	-	-	-	
不特定多数に対する提供目的所持	2	2	-	-	-	-	-	-	-	-	-	-	-	-	-	-	-	-	-	-	-	-	-	-	-	-	
不特定多数に対する提供目的運搬	-	-	-	-	-	-	-	-	-	-	-	-	-	-	-	-	-	-	-	-	-	-	-	-	-	-	
不特定多数に対する提供目的輸入（本邦に輸入）	-	-	-	-	-	-	-	-	-	-	-	-	-	-	-	-	-	-	-	-	-	-	-	-	-	-	
不特定多数に対する提供目的輸出（本邦から輸出）	-	-	-	-	-	-	-	-	-	-	-	-	-	-	-	-	-	-	-	-	-	-	-	-	-	-	
不特定多数に対する提供目的保管	-	-	-	-	-	-	-	-	-	-	-	-	-	-	-	-	-	-	-	-	-	-	-	-	-	-	
不特定多数に対する提供目的輸入（外国に輸入）	-	-	-	-	-	-	-	-	-	-	-	-	-	-	-	-	-	-	-	-	-	-	-	-	-	-	
不特定多数に対する提供目的輸出（外国から輸出）	-	-	-	-	-	-	-	-	-	-	-	-	-	-	-	-	-	-	-	-	-	-	-	-	-	-	
児童買春等目的人身売買（児童売買）	-	-	-	-	-	-	-	-	-	-	-	-	-	-	-	-	-	-	-	-	-	-	-	-	-	-	
買春等目的人身売買（居住国外移送）	-	-	-	-	-	-	-	-	-	-	-	-	-	-	-	-	-	-	-	-	-	-	-	-	-	-	
その他	-	-	-	-	-	-	-	-	-	-	-	-	-	-	-	-	-	-	-	-	-	-	-	-	-	-	
学校教育法	-	-	-	-	-	-	-	-	-	-	-	-	-	-	-	-	-	-	-	-	-	-	-	-	-	-	
学齢児童・学齢生徒使用者の義務	-	-	-	-	-	-	-	-	-	-	-	-	-	-	-	-	-	-	-	-	-	-	-	-	-	-	
保護者の義務	-	-	-	-	-	-	-	-	-	-	-	-	-	-	-	-	-	-	-	-	-	-	-	-	-	-	

76 福祉事犯 法令（違反態様）別 検挙件数・検挙人員及び福祉を害された少年の数(3)

違反法令（違反態様）	検挙 件数	検挙 人員	福祉犯の被害者の計		学齢に達しない者		小学生			中学生			高校生			大学生			有職少年		無職少年	
			うち) 暴力団等 関係者	うち) 計	うち) 計	うち)		うち)	うち)	うち)	うち)	うち)	うち)	うち)	うち)	うち)	うち)	うち)	うち)	うち)	うち)	うち)
						うち) 家出中	うち) 女															
労働基準法	2	1	-	1	-	-	-	-	-	-	-	-	-	-	-	-	-	-	1	-	-	-
強制労働	-	-	-	-	-	-	-	-	-	-	-	-	-	-	-	-	-	-	-	-	-	-
中間搾取	-	-	-	-	-	-	-	-	-	-	-	-	-	-	-	-	-	-	-	-	-	-
前借金相殺	-	-	-	-	-	-	-	-	-	-	-	-	-	-	-	-	-	-	-	-	-	-
最低年齢未満使用	-	-	-	-	-	-	-	-	-	-	-	-	-	-	-	-	-	-	-	-	-	-
契約代理締結	-	-	-	-	-	-	-	-	-	-	-	-	-	-	-	-	-	-	-	-	-	-
賃金代理受領	-	-	-	-	-	-	-	-	-	-	-	-	-	-	-	-	-	-	-	-	-	-
年少者に関する労働時間等	-	-	-	-	-	-	-	-	-	-	-	-	-	-	-	-	-	-	-	-	-	-
年少者に関する深夜業	2	1	-	1	-	-	-	-	-	-	-	-	-	-	-	-	-	-	1	-	-	-
年少者に関する危険業務	-	-	-	-	-	-	-	-	-	-	-	-	-	-	-	-	-	-	-	-	-	-
年少者に関する有害業務	-	-	-	-	-	-	-	-	-	-	-	-	-	-	-	-	-	-	-	-	-	-
年少者に関する坑内労働	-	-	-	-	-	-	-	-	-	-	-	-	-	-	-	-	-	-	-	-	-	-
年少者に関する帰郷旅費負担	-	-	-	-	-	-	-	-	-	-	-	-	-	-	-	-	-	-	-	-	-	-
職業訓練生の有給休暇	-	-	-	-	-	-	-	-	-	-	-	-	-	-	-	-	-	-	-	-	-	-
職業安定法	2	2	-	2	-	2	-	-	-	2	-	2	-	-	-	-	-	-	-	-	-	-
無許可等職業紹介	-	-	-	-	-	-	-	-	-	-	-	-	-	-	-	-	-	-	-	-	-	-
労働者供給事業	-	-	-	-	-	-	-	-	-	-	-	-	-	-	-	-	-	-	-	-	-	-
暴行脅迫等職業紹介	-	-	-	-	-	-	-	-	-	-	-	-	-	-	-	-	-	-	-	-	-	-
有害業務に就業させる職業紹介等	2	2	-	2	-	2	-	-	2	-	2	-	-	-	-	-	-	-	-	-	-	-
船員法	-	-	-	-	-	-	-	-	-	-	-	-	-	-	-	-	-	-	-	-	-	-
船員としての使用	-	-	-	-	-	-	-	-	-	-	-	-	-	-	-	-	-	-	-	-	-	-
年少船員を危険有害作業従事	-	-	-	-	-	-	-	-	-	-	-	-	-	-	-	-	-	-	-	-	-	-
年少船員の夜間労働	-	-	-	-	-	-	-	-	-	-	-	-	-	-	-	-	-	-	-	-	-	-
労働者派遣法	-	-	-	-	-	-	-	-	-	-	-	-	-	-	-	-	-	-	-	-	-	-
対象業務以外の労働者派遣事業	-	-	-	-	-	-	-	-	-	-	-	-	-	-	-	-	-	-	-	-	-	-
無許可の労働者派遣事業	-	-	-	-	-	-	-	-	-	-	-	-	-	-	-	-	-	-	-	-	-	-
有害な業務への労働者派遣	-	-	-	-	-	-	-	-	-	-	-	-	-	-	-	-	-	-	-	-	-	-
火薬類取締法	-	-	-	-	-	-	-	-	-	-	-	-	-	-	-	-	-	-	-	-	-	-
医薬品医療機器等法	-	-	-	-	-	-	-	-	-	-	-	-	-	-	-	-	-	-	-	-	-	-
毒劇物法	-	-	-	-	-	-	-	-	-	-	-	-	-	-	-	-	-	-	-	-	-	-
無登録販売等	-	-	-	-	-	-	-	-	-	-	-	-	-	-	-	-	-	-	-	-	-	-
特定者以外の譲渡・受等	-	-	-	-	-	-	-	-	-	-	-	-	-	-	-	-	-	-	-	-	-	-
交付の制限等	-	-	-	-	-	-	-	-	-	-	-	-	-	-	-	-	-	-	-	-	-	-
知情販売等	-	-	-	-	-	-	-	-	-	-	-	-	-	-	-	-	-	-	-	-	-	-
覚醒剤取締法	-	-	-	-	-	-	-	-	-	-	-	-	-	-	-	-	-	-	-	-	-	-
譲渡	-	-	-	-	-	-	-	-	-	-	-	-	-	-	-	-	-	-	-	-	-	-
使用	-	-	-	-	-	-	-	-	-	-	-	-	-	-	-	-	-	-	-	-	-	-
施用・交付	-	-	-	-	-	-	-	-	-	-	-	-	-	-	-	-	-	-	-	-	-	-
原料譲渡	-	-	-	-	-	-	-	-	-	-	-	-	-	-	-	-	-	-	-	-	-	-
原料使用	-	-	-	-	-	-	-	-	-	-	-	-	-	-	-	-	-	-	-	-	-	-
譲渡・受周旋	-	-	-	-	-	-	-	-	-	-	-	-	-	-	-	-	-	-	-	-	-	-
麻薬等取締法	-	-	-	-	-	-	-	-	-	-	-	-	-	-	-	-	-	-	-	-	-	-
麻薬の譲渡	-	-	-	-	-	-	-	-	-	-	-	-	-	-	-	-	-	-	-	-	-	-
麻薬小売業者の譲渡	-	-	-	-	-	-	-	-	-	-	-	-	-	-	-	-	-	-	-	-	-	-
麻薬の交付・施用	-	-	-	-	-	-	-	-	-	-	-	-	-	-	-	-	-	-	-	-	-	-
麻薬の譲渡・受周旋	-	-	-	-	-	-	-	-	-	-	-	-	-	-	-	-	-	-	-	-	-	-
向精神薬の譲渡	-	-	-	-	-	-	-	-	-	-	-	-	-	-	-	-	-	-	-	-	-	-
向精神薬の譲渡・受周旋	-	-	-	-	-	-	-	-	-	-	-	-	-	-	-	-	-	-	-	-	-	-
向精神薬小売業者の譲渡	-	-	-	-	-	-	-	-	-	-	-	-	-	-	-	-	-	-	-	-	-	-

76 福祉事犯 法令（違反態様）別 検挙件数・検挙人員及び福祉を害された少年の数(4)

違反法令（違反態様）	検挙件数	検挙人員	福祉犯の被害者の計			学齢に達しない者			小学生			中学生			高校生			大学生			有職少年			無職少年			
			うち) 暴力団等 関係者	うち)		計	うち)	うち)		計	うち)	うち)		計	うち)	うち)		計	うち)	うち)		計	うち)	うち)		計	うち)
				計	うち) 家出中			女	計			うち) 家出中	女			計	うち) 家出中			女	計			うち) 家出中	女		
大麻取締法	-	-	-	-	-	-	-	-	-	-	-	-	-	-	-	-	-	-	-	-	-	-	-	-	-	-	
大麻取扱者以外の譲渡	-	-	-	-	-	-	-	-	-	-	-	-	-	-	-	-	-	-	-	-	-	-	-	-	-	-	
大麻取扱者等の譲渡	-	-	-	-	-	-	-	-	-	-	-	-	-	-	-	-	-	-	-	-	-	-	-	-	-	-	
施用・交付	-	-	-	-	-	-	-	-	-	-	-	-	-	-	-	-	-	-	-	-	-	-	-	-	-	-	
譲渡・受周旋	-	-	-	-	-	-	-	-	-	-	-	-	-	-	-	-	-	-	-	-	-	-	-	-	-	-	
あへん法	-	-	-	-	-	-	-	-	-	-	-	-	-	-	-	-	-	-	-	-	-	-	-	-	-	-	
譲渡	-	-	-	-	-	-	-	-	-	-	-	-	-	-	-	-	-	-	-	-	-	-	-	-	-	-	
譲渡・受周旋	-	-	-	-	-	-	-	-	-	-	-	-	-	-	-	-	-	-	-	-	-	-	-	-	-	-	
青少年保護育成条例	198	155	3	133	7	106	-	-	-	-	-	28	2	27	75	3	61	-	-	-	14	1	9	16	1	9	
テレクラ規制条例	-	-	-	-	-	-	-	-	-	-	-	-	-	-	-	-	-	-	-	-	-	-	-	-	-	-	
スポーツ振興投票の実施等に関する法律	-	-	-	-	-	-	-	-	-	-	-	-	-	-	-	-	-	-	-	-	-	-	-	-	-	-	
出会い系サイト規制法	-	-	-	-	-	-	-	-	-	-	-	-	-	-	-	-	-	-	-	-	-	-	-	-	-	-	
児童に対する性交等誘引	-	-	-	-	-	-	-	-	-	-	-	-	-	-	-	-	-	-	-	-	-	-	-	-	-	-	
児童に対する性交等周旋	-	-	-	-	-	-	-	-	-	-	-	-	-	-	-	-	-	-	-	-	-	-	-	-	-	-	
大人に対する児童との性交等誘引	-	-	-	-	-	-	-	-	-	-	-	-	-	-	-	-	-	-	-	-	-	-	-	-	-	-	
大人に対する児童との性交等周旋	-	-	-	-	-	-	-	-	-	-	-	-	-	-	-	-	-	-	-	-	-	-	-	-	-	-	
児童に対する対償供与異性交際誘引	-	-	-	-	-	-	-	-	-	-	-	-	-	-	-	-	-	-	-	-	-	-	-	-	-	-	
児童に対する対償供与異性交際周旋	-	-	-	-	-	-	-	-	-	-	-	-	-	-	-	-	-	-	-	-	-	-	-	-	-	-	
児童との対償收受異性交際誘引	-	-	-	-	-	-	-	-	-	-	-	-	-	-	-	-	-	-	-	-	-	-	-	-	-	-	
児童との対償收受異性交際周旋	-	-	-	-	-	-	-	-	-	-	-	-	-	-	-	-	-	-	-	-	-	-	-	-	-	-	

77 福祉事犯のうち売春事犯 法令(違反態様)別 福祉を害された少年の数

違反法令 (違反態様)	計	学齢に達しない者	小学生	中学生	高校生	大学生	有職少年	無職少年
総数	3	-	-	-	-	-	-	3
風営適正化法	-	-	-	-	-	-	-	-
風俗営業の接客業務	-	-	-	-	-	-	-	-
風俗営業の接客業務	-	-	-	-	-	-	-	-
風俗営業への立ち入り行為	-	-	-	-	-	-	-	-
風俗営業の酒類等提供	-	-	-	-	-	-	-	-
店舗型性風俗特殊営業の接客	-	-	-	-	-	-	-	-
店舗型性風俗特殊営業立ち入り	-	-	-	-	-	-	-	-
店舗型性風俗特殊営業の酒類等提供	-	-	-	-	-	-	-	-
無店舗型性風俗特殊営業接客	-	-	-	-	-	-	-	-
店舗型電話異性紹介営業の接客	-	-	-	-	-	-	-	-
店舗型電話異性紹介営業会話の当事者	-	-	-	-	-	-	-	-
店舗型電話異性紹介営業への立ち入り	-	-	-	-	-	-	-	-
店舗型電話異性紹介営業の酒類等提供	-	-	-	-	-	-	-	-
無店舗型電話異性紹介営業会話の当事者	-	-	-	-	-	-	-	-
飲食店営業の接客業務	-	-	-	-	-	-	-	-
飲食店営業の深夜立ち入り	-	-	-	-	-	-	-	-
飲食店営業の酒類提供	-	-	-	-	-	-	-	-
映像送信性風俗年少者防止措置命令	-	-	-	-	-	-	-	-
特定遊興飲食店営業の接客業務	-	-	-	-	-	-	-	-
特定遊興飲食店の立ち入り	-	-	-	-	-	-	-	-
無店舗型性風俗特殊営業受付所への立ち入り	-	-	-	-	-	-	-	-
特定遊興飲食店営業の酒類等提供	-	-	-	-	-	-	-	-
無店舗型性風俗特殊営業受付所の酒類等提供	-	-	-	-	-	-	-	-
売春防止法	-	-	-	-	-	-	-	-
周旋等	-	-	-	-	-	-	-	-
困惑等による売春	-	-	-	-	-	-	-	-
脅迫、暴行による売春	-	-	-	-	-	-	-	-
対償の收受等	-	-	-	-	-	-	-	-
前貸等	-	-	-	-	-	-	-	-
売春させる契約	-	-	-	-	-	-	-	-
場所の提供	-	-	-	-	-	-	-	-
売春をさせる業	-	-	-	-	-	-	-	-
児童福祉法	1	-	-	-	-	-	-	1
障害児童の観覧	-	-	-	-	-	-	-	-
こじきをさせる行為	-	-	-	-	-	-	-	-
かるわざ・演技をさせる行為	-	-	-	-	-	-	-	-
深夜街頭労働	-	-	-	-	-	-	-	-
風俗営業店等への立ち入り	-	-	-	-	-	-	-	-
酒席に待らせる行為	-	-	-	-	-	-	-	-
淫行させる行為	1	-	-	-	-	-	-	1
児童を引き渡す行為	-	-	-	-	-	-	-	-
養育あっ旋行為	-	-	-	-	-	-	-	-
支配下に置く行為	-	-	-	-	-	-	-	-
児童の同居届出違反	-	-	-	-	-	-	-	-
その他の違反	-	-	-	-	-	-	-	-
児童買春・児童ポルノ禁止法	2	-	-	-	-	-	-	2
児童買春	2	-	-	-	-	-	-	2
児童買春周旋	-	-	-	-	-	-	-	-
業として行う児童買春周旋	-	-	-	-	-	-	-	-
児童売春勧誘	-	-	-	-	-	-	-	-
業として行う児童売春勧誘	-	-	-	-	-	-	-	-
自己の性的好奇心を満たす目的所持	-	-	-	-	-	-	-	-
自己の性的好奇心を満たす目的保管	-	-	-	-	-	-	-	-
特定少数に対する提供	-	-	-	-	-	-	-	-
特定少数に対する電気通信回線提供	-	-	-	-	-	-	-	-
特定少数に対する提供目的製造	-	-	-	-	-	-	-	-
特定少数に対する提供目的所持	-	-	-	-	-	-	-	-

違反法令 (違反態様)	計	学齢に達しない者	小学生	中学生	高校生	大学生	有職少年	無職少年
特定少数に対する提供目的運搬	-	-	-	-	-	-	-	-
特定少数に対する提供目的輸入 (本邦に輸入)	-	-	-	-	-	-	-	-
特定少数に対する提供目的 (本邦から輸出)	-	-	-	-	-	-	-	-
特定少数に対する提供目的保管	-	-	-	-	-	-	-	-
姿態をとらせる方法による製造	-	-	-	-	-	-	-	-
盗撮製造	-	-	-	-	-	-	-	-
不特定多数に対する提供	-	-	-	-	-	-	-	-
不特定多数に対する提供目的の公然陳列	-	-	-	-	-	-	-	-
不特定多数に対する電気通信回線提供	-	-	-	-	-	-	-	-
不特定多数に対する提供目的製造	-	-	-	-	-	-	-	-
不特定多数に対する提供目的所持	-	-	-	-	-	-	-	-
不特定多数に対する提供目的運搬	-	-	-	-	-	-	-	-
不特定多数に対する提供目的輸入 (本邦に輸入)	-	-	-	-	-	-	-	-
不特定多数に対する提供目的輸出 (本邦から輸出)	-	-	-	-	-	-	-	-
不特定多数に対する提供目的保管	-	-	-	-	-	-	-	-
不特定多数に対する提供目的輸入 (外国に輸入)	-	-	-	-	-	-	-	-
不特定多数に対する提供目的輸出 (外国から輸出)	-	-	-	-	-	-	-	-
児童買春等目的人身売買 (児童売買)	-	-	-	-	-	-	-	-
買春等目的人身売買 (居住国外移送)	-	-	-	-	-	-	-	-
その他	-	-	-	-	-	-	-	-
学校教育法	-	-	-	-	-	-	-	-
学齢児童・学齢生徒使用者の義務	-	-	-	-	-	-	-	-
保護者の義務	-	-	-	-	-	-	-	-
労働基準法	-	-	-	-	-	-	-	-
強制労働	-	-	-	-	-	-	-	-
中間搾取	-	-	-	-	-	-	-	-
前借金相殺	-	-	-	-	-	-	-	-
最低年齢未満使用	-	-	-	-	-	-	-	-
親権者等の契約代理締結	-	-	-	-	-	-	-	-
親権者等の賃金代理受領	-	-	-	-	-	-	-	-
年少者に関する労働時間・休日の規制	-	-	-	-	-	-	-	-
年少者に関する深夜業規制	-	-	-	-	-	-	-	-
年少者に関する危険業務の就業制限	-	-	-	-	-	-	-	-
年少者に関する有害業務の就業制限	-	-	-	-	-	-	-	-
年少者に関する坑内労働	-	-	-	-	-	-	-	-
年少者に関する帰郷旅費負担	-	-	-	-	-	-	-	-
職業訓練生の有給休暇付与義務	-	-	-	-	-	-	-	-
職業安定法	-	-	-	-	-	-	-	-
無許可等職業紹介	-	-	-	-	-	-	-	-
労働者供給事業	-	-	-	-	-	-	-	-
暴行脅迫等職業紹介	-	-	-	-	-	-	-	-
有害業務に就業させる職業紹介等	-	-	-	-	-	-	-	-
労働者派遣法	-	-	-	-	-	-	-	-
対象業務以外の労働者派遣事業	-	-	-	-	-	-	-	-
無許可の労働者派遣事業	-	-	-	-	-	-	-	-
有害な業務への労働者派遣	-	-	-	-	-	-	-	-
青少年保護育成条例	-	-	-	-	-	-	-	-
テレクラ規制条例	-	-	-	-	-	-	-	-
出会い系サイト規制法	-	-	-	-	-	-	-	-
児童に対する性交等誘引	-	-	-	-	-	-	-	-
児童に対する性交等周旋	-	-	-	-	-	-	-	-
大人に対する児童との性交等誘引	-	-	-	-	-	-	-	-
大人に対する児童との性交等周旋	-	-	-	-	-	-	-	-
児童に対する対償供与異性交際誘引	-	-	-	-	-	-	-	-
児童に対する対償供与異性交際周旋	-	-	-	-	-	-	-	-
児童との対償收受異性交際誘引	-	-	-	-	-	-	-	-
児童との対償收受異性交際周旋	-	-	-	-	-	-	-	-

犯 罪 少 年

78 罪種別 年齢・学職別 犯罪少年 検挙人員（総数表）

罪種	総数	年齢						学職					
		14歳	15歳	16歳	17歳	18歳	19歳	中学生	高校生	大学生	専修学校生等	有職少年	無職少年
刑法犯総数	1,219	119	182	256	237	213	212	203	433	60	68	310	145
凶悪犯	15	2	2	4	3	3	1	3	6	-	1	4	1
殺人	3	1	-	2	-	-	-	1	2	-	-	-	-
殺人	3	1	-	2	-	-	-	1	2	-	-	-	-
嬰兒殺	-	-	-	-	-	-	-	-	-	-	-	-	-
組織的殺人	-	-	-	-	-	-	-	-	-	-	-	-	-
組織的嬰兒殺	-	-	-	-	-	-	-	-	-	-	-	-	-
殺人予備	-	-	-	-	-	-	-	-	-	-	-	-	-
自殺関与・同意殺人	-	-	-	-	-	-	-	-	-	-	-	-	-
強盗	4	-	1	-	-	2	1	-	1	-	-	2	1
強盗殺人	-	-	-	-	-	-	-	-	-	-	-	-	-
強盗傷人	3	-	-	-	-	2	1	-	-	-	-	2	1
強盗・強制的性交等	-	-	-	-	-	-	-	-	-	-	-	-	-
強盗・準強盗	1	-	1	-	-	-	-	-	1	-	-	-	-
放火	1	-	-	-	1	-	-	-	-	-	1	-	-
強制的性交等	7	1	1	2	2	1	-	2	3	-	-	2	-
粗暴犯	172	12	24	32	30	35	39	25	42	4	7	65	29
凶器準備集合	-	-	-	-	-	-	-	-	-	-	-	-	-
暴行	40	6	7	8	4	4	11	10	8	1	1	13	7
傷害	101	6	13	19	17	23	23	12	23	1	5	41	19
うち) 傷害致死	-	-	-	-	-	-	-	-	-	-	-	-	-
脅迫	12	-	3	1	4	3	1	2	5	-	-	4	1
恐喝	19	-	1	4	5	5	4	1	6	2	1	7	2
窃盗犯	688	78	113	156	128	110	103	123	256	33	38	169	69
侵入盗	32	1	5	4	3	10	9	4	4	4	1	13	6
乗り物盗	201	23	39	53	43	24	19	36	84	8	11	41	21
非侵入盗	455	54	69	99	82	76	75	83	168	21	26	115	42
知能犯	40	-	-	7	14	6	13	-	10	2	-	14	14
詐欺	34	-	-	5	13	6	10	-	7	2	-	12	13
横領	3	-	-	1	-	-	2	-	1	-	-	2	-
横領	2	-	-	1	-	-	1	-	1	-	-	1	-
業務上横領	1	-	-	-	-	-	1	-	-	-	-	1	-
偽造	3	-	-	1	1	-	1	-	2	-	-	-	1
うち) 通貨偽造	-	-	-	-	-	-	-	-	-	-	-	-	-
うち) 文書偽造	3	-	-	1	1	-	1	-	2	-	-	-	1
うち) 支払用カード偽造	-	-	-	-	-	-	-	-	-	-	-	-	-
うち) 有価証券偽造	-	-	-	-	-	-	-	-	-	-	-	-	-
汚職	-	-	-	-	-	-	-	-	-	-	-	-	-
うち) 賄賂	-	-	-	-	-	-	-	-	-	-	-	-	-
あっせん利得処罰法	-	-	-	-	-	-	-	-	-	-	-	-	-
背任	-	-	-	-	-	-	-	-	-	-	-	-	-
風俗犯	29	4	8	6	4	4	3	10	9	-	1	6	3
賭博	-	-	-	-	-	-	-	-	-	-	-	-	-
わいせつ	29	4	8	6	4	4	3	10	9	-	1	6	3
うち) 強制わいせつ	20	3	5	5	3	3	1	7	6	-	1	5	1
うち) 公然わいせつ	6	1	1	1	-	1	2	1	3	-	-	1	1
その他	275	23	35	51	58	55	53	42	110	21	21	52	29
うち) 占有離脱物横領	143	10	16	30	33	29	25	19	64	15	12	25	8
うち) 公務執行妨害	4	-	-	-	3	1	-	-	4	-	-	-	-
うち) 住居侵入	56	6	4	11	9	10	16	9	17	5	5	11	9
うち) 逮捕監禁	6	-	-	2	-	1	3	-	-	-	1	3	2
うち) 略取誘拐・人身売買	2	-	-	-	1	-	1	1	-	-	-	-	1
うち) 盗品等	22	2	6	2	8	3	1	4	13	-	1	3	1
うち) 器物損壊等	28	4	6	4	4	6	4	8	8	-	-	6	6

78 罪種別 年齢・学職別 犯罪少年 検挙人員（女表）

罪種	総数	年齢						学職					
		14歳	15歳	16歳	17歳	18歳	19歳	中学生	高校生	大学生	専修学校生等	有職少年	無職少年
刑法犯総数	161	15	30	36	34	22	24	29	49	1	9	44	29
凶悪犯	3	-	1	-	2	-	-	-	2	-	1	-	-
殺人	-	-	-	-	-	-	-	-	-	-	-	-	-
殺人	-	-	-	-	-	-	-	-	-	-	-	-	-
嬰兒殺	-	-	-	-	-	-	-	-	-	-	-	-	-
組織的殺人	-	-	-	-	-	-	-	-	-	-	-	-	-
組織的嬰兒殺	-	-	-	-	-	-	-	-	-	-	-	-	-
殺人予備	-	-	-	-	-	-	-	-	-	-	-	-	-
自殺関与・同意殺人	-	-	-	-	-	-	-	-	-	-	-	-	-
強盗	1	-	1	-	-	-	-	-	1	-	-	-	-
強盗殺人	-	-	-	-	-	-	-	-	-	-	-	-	-
強盗傷人	-	-	-	-	-	-	-	-	-	-	-	-	-
強盗・強制的性交等	-	-	-	-	-	-	-	-	-	-	-	-	-
強盗・準強盗	1	-	1	-	-	-	-	-	1	-	-	-	-
放火	1	-	-	-	1	-	-	-	-	-	1	-	-
強制的性交等	1	-	-	-	1	-	-	-	1	-	-	-	-
粗暴犯	15	-	4	7	1	1	2	2	1	-	-	6	6
凶器準備集合	-	-	-	-	-	-	-	-	-	-	-	-	-
暴行	2	-	-	1	1	-	-	-	1	-	-	1	-
傷害	11	-	3	5	-	1	2	1	-	-	-	5	5
うち) 傷害致死	-	-	-	-	-	-	-	-	-	-	-	-	-
脅迫	2	-	1	1	-	-	-	1	-	-	-	-	1
恐喝	-	-	-	-	-	-	-	-	-	-	-	-	-
窃盗犯	117	12	24	25	22	16	18	24	36	1	5	31	20
侵入盗	3	-	2	-	1	-	-	1	-	-	-	1	1
乗り物盗	25	4	9	6	4	1	1	6	8	1	1	3	6
非侵入盗	89	8	13	19	17	15	17	17	28	-	4	27	13
知能犯	7	-	-	1	4	1	1	-	3	-	-	3	1
詐欺	7	-	-	1	4	1	1	-	3	-	-	3	1
横領	-	-	-	-	-	-	-	-	-	-	-	-	-
横領	-	-	-	-	-	-	-	-	-	-	-	-	-
業務上横領	-	-	-	-	-	-	-	-	-	-	-	-	-
偽造	-	-	-	-	-	-	-	-	-	-	-	-	-
うち) 通貨偽造	-	-	-	-	-	-	-	-	-	-	-	-	-
うち) 文書偽造	-	-	-	-	-	-	-	-	-	-	-	-	-
うち) 支払用カード偽造	-	-	-	-	-	-	-	-	-	-	-	-	-
うち) 有価証券偽造	-	-	-	-	-	-	-	-	-	-	-	-	-
汚職	-	-	-	-	-	-	-	-	-	-	-	-	-
うち) 賄賂	-	-	-	-	-	-	-	-	-	-	-	-	-
あっせん利得処罰法	-	-	-	-	-	-	-	-	-	-	-	-	-
背任	-	-	-	-	-	-	-	-	-	-	-	-	-
風俗犯	-	-	-	-	-	-	-	-	-	-	-	-	-
賭博	-	-	-	-	-	-	-	-	-	-	-	-	-
わいせつ	-	-	-	-	-	-	-	-	-	-	-	-	-
うち) 強制わいせつ	-	-	-	-	-	-	-	-	-	-	-	-	-
うち) 公然わいせつ	-	-	-	-	-	-	-	-	-	-	-	-	-
その他	19	3	1	3	5	4	3	3	7	-	3	4	2
うち) 占有離脱物横領	10	2	1	2	4	-	1	2	5	-	1	1	1
うち) 公務執行妨害	1	-	-	-	-	1	-	-	1	-	-	-	-
うち) 住居侵入	4	-	-	1	-	1	2	-	1	-	1	1	1
うち) 逮捕監禁	-	-	-	-	-	-	-	-	-	-	-	-	-
うち) 略取誘拐・人身売買	-	-	-	-	-	-	-	-	-	-	-	-	-
うち) 盗品等	2	-	-	-	1	1	-	-	-	-	1	1	-
うち) 器物損壊等	1	1	-	-	-	-	-	1	-	-	-	-	-

79 窃盗犯 手口別 年齢・学職別 犯罪少年 検挙人員 (総数表)

手 口	総 数	年 齢						学 職					
		14 歳	15 歳	16 歳	17 歳	18 歳	19 歳	中 学 生	高 校 生	大 学 生	専修学校生等	有 職 少 年	無 職 少 年
総数	688	78	113	156	128	110	103	123	256	33	38	169	69
侵入盗	32	1	5	4	3	10	9	4	4	4	1	13	6
空き巣	8	-	3	1	-	-	4	2	-	1	-	3	2
忍込み	3	-	2	1	-	-	-	1	1	-	-	1	-
居空き	-	-	-	-	-	-	-	-	-	-	-	-	-
ATM破り	-	-	-	-	-	-	-	-	-	-	-	-	-
金庫破り	3	-	-	-	2	-	1	-	-	-	-	2	1
旅館荒し	-	-	-	-	-	-	-	-	-	-	-	-	-
官公署荒し	-	-	-	-	-	-	-	-	-	-	-	-	-
学校荒し	9	1	-	1	-	5	2	1	-	3	1	3	1
病院荒し	-	-	-	-	-	-	-	-	-	-	-	-	-
給油所荒し	-	-	-	-	-	-	-	-	-	-	-	-	-
事務所荒し	5	-	-	1	-	2	2	-	-	-	-	3	2
出店荒し	3	-	-	-	1	2	-	-	2	-	-	1	-
工場荒し	-	-	-	-	-	-	-	-	-	-	-	-	-
更衣室荒し	1	-	-	-	-	1	-	-	1	-	-	-	-
倉庫荒し	-	-	-	-	-	-	-	-	-	-	-	-	-
その他	-	-	-	-	-	-	-	-	-	-	-	-	-
乗り物盗	201	23	39	53	43	24	19	36	84	8	11	41	21
自動車盗	2	-	-	-	1	1	-	-	-	-	-	1	1
オートバイ盗	49	8	12	8	14	4	3	11	16	-	3	12	7
自転車盗	150	15	27	45	28	19	16	25	68	8	8	28	13
非侵入盗	455	54	69	99	82	76	75	83	168	21	26	115	42
職権盗	2	-	-	-	1	1	-	-	1	-	1	-	-
慶弔盗	-	-	-	-	-	-	-	-	-	-	-	-	-
追出し盗	-	-	-	-	-	-	-	-	-	-	-	-	-
買物盗	6	-	1	3	2	-	-	-	2	-	2	-	2
訪問盗	6	2	3	-	1	-	-	5	-	-	-	-	1
払出盗	3	-	-	-	2	-	1	-	-	1	-	2	-
ATMねらい	-	-	-	-	-	-	-	-	-	-	-	-	-
窓口ねらい	-	-	-	-	-	-	-	-	-	-	-	-	-
途中ねらい	-	-	-	-	-	-	-	-	-	-	-	-	-
室内ねらい	-	-	-	-	-	-	-	-	-	-	-	-	-
客室ねらい	-	-	-	-	-	-	-	-	-	-	-	-	-
病室ねらい	-	-	-	-	-	-	-	-	-	-	-	-	-
ひったくり	4	-	-	-	2	-	2	-	1	-	-	3	-
すり	-	-	-	-	-	-	-	-	-	-	-	-	-
置き	15	3	3	3	-	3	3	3	5	4	-	3	-
仮睡者ねらい	2	-	-	-	-	1	1	-	-	2	-	-	-
車上ねらい	7	1	1	2	1	2	-	1	1	-	-	3	2
部品ねらい	14	3	1	4	4	1	1	4	5	-	-	4	1
脱衣場ねらい	1	-	-	1	-	-	-	-	1	-	-	-	-
自動販売機ねらい	4	-	-	1	2	-	1	-	1	-	-	3	-
色情ねらい	2	-	-	1	1	-	-	-	2	-	-	-	-
工事場ねらい	-	-	-	-	-	-	-	-	-	-	-	-	-
万引き	318	38	56	68	57	54	45	63	139	11	14	58	33
職場ねらい	23	-	-	5	4	7	7	-	-	-	-	23	-
同居ねらい	1	-	1	-	-	-	-	-	1	-	-	-	-
さい銭ねらい	-	-	-	-	-	-	-	-	-	-	-	-	-
その他	47	7	3	11	5	7	14	7	9	3	9	16	3

79 窃盗犯 手口別 年齢・学職別 犯罪少年 検挙人員（女表）

手 口	総 数	年 齢						学 職					
		14 歳	15 歳	16 歳	17 歳	18 歳	19 歳	中 学 生	高 校 生	大 学 生	専 修 学 校 生 等	有 職 少 年	無 職 少 年
総数	117	12	24	25	22	16	18	24	36	1	5	31	20
侵入盗	3	-	2	-	1	-	-	1	-	-	-	1	1
空き巣	2	-	2	-	-	-	-	1	-	-	-	-	1
忍込み	-	-	-	-	-	-	-	-	-	-	-	-	-
居空き	-	-	-	-	-	-	-	-	-	-	-	-	-
ATM破り	-	-	-	-	-	-	-	-	-	-	-	-	-
金庫破り	1	-	-	-	1	-	-	-	-	-	-	1	-
旅館荒し	-	-	-	-	-	-	-	-	-	-	-	-	-
官公署荒し	-	-	-	-	-	-	-	-	-	-	-	-	-
学校荒し	-	-	-	-	-	-	-	-	-	-	-	-	-
病院荒し	-	-	-	-	-	-	-	-	-	-	-	-	-
給油所荒し	-	-	-	-	-	-	-	-	-	-	-	-	-
事務所荒し	-	-	-	-	-	-	-	-	-	-	-	-	-
出店荒し	-	-	-	-	-	-	-	-	-	-	-	-	-
工場荒し	-	-	-	-	-	-	-	-	-	-	-	-	-
更衣室荒し	-	-	-	-	-	-	-	-	-	-	-	-	-
倉庫荒し	-	-	-	-	-	-	-	-	-	-	-	-	-
その他	-	-	-	-	-	-	-	-	-	-	-	-	-
乗り物盗	25	4	9	6	4	1	1	6	8	1	1	3	6
自動車盗	-	-	-	-	-	-	-	-	-	-	-	-	-
オートバイ盗	4	-	3	-	1	-	-	-	2	-	-	-	2
自転車盗	21	4	6	6	3	1	1	6	6	1	1	3	4
非侵入盗	89	8	13	19	17	15	17	17	28	-	4	27	13
職権盗	-	-	-	-	-	-	-	-	-	-	-	-	-
慶弔盗	-	-	-	-	-	-	-	-	-	-	-	-	-
追出し盗	-	-	-	-	-	-	-	-	-	-	-	-	-
買物盗	-	-	-	-	-	-	-	-	-	-	-	-	-
訪問盗	-	-	-	-	-	-	-	-	-	-	-	-	-
払出盗	-	-	-	-	-	-	-	-	-	-	-	-	-
ATMねらい	-	-	-	-	-	-	-	-	-	-	-	-	-
窓口ねらい	-	-	-	-	-	-	-	-	-	-	-	-	-
途中ねらい	-	-	-	-	-	-	-	-	-	-	-	-	-
室内ねらい	-	-	-	-	-	-	-	-	-	-	-	-	-
客室ねらい	-	-	-	-	-	-	-	-	-	-	-	-	-
病室ねらい	-	-	-	-	-	-	-	-	-	-	-	-	-
ひったくり	-	-	-	-	-	-	-	-	-	-	-	-	-
すり	-	-	-	-	-	-	-	-	-	-	-	-	-
置き	2	1	-	1	-	-	-	1	1	-	-	-	-
仮睡者ねらい	-	-	-	-	-	-	-	-	-	-	-	-	-
車上ねらい	1	-	-	-	-	1	-	-	-	-	-	-	1
部品ねらい	-	-	-	-	-	-	-	-	-	-	-	-	-
脱衣場ねらい	-	-	-	-	-	-	-	-	-	-	-	-	-
自動販売機ねらい	-	-	-	-	-	-	-	-	-	-	-	-	-
色情ねらい	-	-	-	-	-	-	-	-	-	-	-	-	-
工事場ねらい	-	-	-	-	-	-	-	-	-	-	-	-	-
万引き	75	7	13	16	16	12	11	16	26	-	4	18	11
職場ねらい	8	-	-	1	1	2	4	-	-	-	-	8	-
同居ねらい	-	-	-	-	-	-	-	-	-	-	-	-	-
さい銭ねらい	-	-	-	-	-	-	-	-	-	-	-	-	-
その他	3	-	-	1	-	-	-	-	1	-	-	1	1

80 罪種別 初犯者・再犯者・再犯者の前回処分別 犯罪少年 検挙人員(総数表)

罪種	総数	初犯者	再犯者 注1)	再犯者の前回処分別(注2)																					
				未決				執行終了								その他の				その他の					
				保釈中	勾留停止中	試験観察中	その他	懲役・禁錮	罰金・拘留料	各少年院退院	各種少年院(少年)観察	保護観察(少年)	児童自立施設・児童養護施設	執行停止	仮出獄・執行猶予中	各種少年院退院	少年院中	保護観察中(少年)	児童自立施設・児童養護施設	その他	起訴猶予	審判不開始	不処分	児童相談所送致	児童相談所等通
刑法犯総数	1,219	836	383	6	-	3	47	-	-	15	39	2	-	-	4	47	2	6	-	102	48	1	20	16	25
凶悪犯	15	14	1	-	-	-	-	-	-	1	-	-	-	-	-	-	-	-	-	-	-	-	-	-	-
殺人	3	3	-	-	-	-	-	-	-	-	-	-	-	-	-	-	-	-	-	-	-	-	-	-	-
殺人	3	3	-	-	-	-	-	-	-	-	-	-	-	-	-	-	-	-	-	-	-	-	-	-	-
嬰兒殺	-	-	-	-	-	-	-	-	-	-	-	-	-	-	-	-	-	-	-	-	-	-	-	-	-
組織的殺人	-	-	-	-	-	-	-	-	-	-	-	-	-	-	-	-	-	-	-	-	-	-	-	-	-
組織的嬰兒殺	-	-	-	-	-	-	-	-	-	-	-	-	-	-	-	-	-	-	-	-	-	-	-	-	-
殺人予備	-	-	-	-	-	-	-	-	-	-	-	-	-	-	-	-	-	-	-	-	-	-	-	-	-
自殺関与・同意殺人	-	-	-	-	-	-	-	-	-	-	-	-	-	-	-	-	-	-	-	-	-	-	-	-	-
強盗	4	3	1	-	-	-	-	-	-	1	-	-	-	-	-	-	-	-	-	-	-	-	-	-	-
強盗殺人	-	-	-	-	-	-	-	-	-	-	-	-	-	-	-	-	-	-	-	-	-	-	-	-	-
強盗傷人	3	2	1	-	-	-	-	-	-	1	-	-	-	-	-	-	-	-	-	-	-	-	-	-	-
強盗・強制性交等	-	-	-	-	-	-	-	-	-	-	-	-	-	-	-	-	-	-	-	-	-	-	-	-	-
強盗・準強盗	1	1	-	-	-	-	-	-	-	-	-	-	-	-	-	-	-	-	-	-	-	-	-	-	-
放火	1	1	-	-	-	-	-	-	-	-	-	-	-	-	-	-	-	-	-	-	-	-	-	-	-
強制性交等	7	7	-	-	-	-	-	-	-	-	-	-	-	-	-	-	-	-	-	-	-	-	-	-	-
粗暴犯	172	99	73	2	-	2	6	-	-	4	8	-	-	1	11	2	1	-	14	11	-	5	4	2	-
凶器準備集合	-	-	-	-	-	-	-	-	-	-	-	-	-	-	-	-	-	-	-	-	-	-	-	-	-
暴行	40	28	12	1	-	1	2	-	-	-	2	-	-	-	1	-	-	-	-	-	-	3	2	-	-
傷害	101	51	50	1	-	1	3	-	-	4	5	-	-	1	8	2	1	-	9	9	-	2	2	2	-
うち) 傷害致死	-	-	-	-	-	-	-	-	-	-	-	-	-	-	-	-	-	-	-	-	-	-	-	-	-
脅迫	12	10	2	-	-	-	-	-	-	-	-	-	-	-	-	-	-	-	1	1	-	-	-	-	-
恐喝	19	10	9	-	-	-	1	-	-	-	1	-	-	-	2	-	-	-	4	1	-	-	-	-	-
窃盗犯	688	471	217	3	-	1	27	-	-	4	20	1	-	3	24	-	2	-	71	26	1	11	8	15	-
侵入盗	32	18	14	-	-	-	4	-	-	2	1	-	-	-	3	-	-	-	1	-	-	1	1	1	-
乗り物盗	201	125	76	2	-	-	11	-	-	-	6	-	-	1	9	-	2	-	23	11	-	3	3	5	-
非侵入盗	455	328	127	1	-	1	12	-	-	2	13	1	-	2	12	-	-	-	47	15	1	7	4	9	-
知能犯	40	19	21	-	-	-	4	-	-	3	-	-	-	-	7	-	-	-	2	1	-	-	-	4	-
詐欺	34	13	21	-	-	-	4	-	-	3	-	-	-	-	7	-	-	-	2	1	-	-	-	4	-
横領	3	3	-	-	-	-	-	-	-	-	-	-	-	-	-	-	-	-	-	-	-	-	-	-	4
業務上横領	2	2	-	-	-	-	-	-	-	-	-	-	-	-	-	-	-	-	-	-	-	-	-	-	-
業務上横領	1	1	-	-	-	-	-	-	-	-	-	-	-	-	-	-	-	-	-	-	-	-	-	-	-
偽造	3	3	-	-	-	-	-	-	-	-	-	-	-	-	-	-	-	-	-	-	-	-	-	-	-
うち) 通貨偽造	-	-	-	-	-	-	-	-	-	-	-	-	-	-	-	-	-	-	-	-	-	-	-	-	-
うち) 文書偽造	3	3	-	-	-	-	-	-	-	-	-	-	-	-	-	-	-	-	-	-	-	-	-	-	-
うち) 支払用カード偽造	-	-	-	-	-	-	-	-	-	-	-	-	-	-	-	-	-	-	-	-	-	-	-	-	-
うち) 有価証券偽造	-	-	-	-	-	-	-	-	-	-	-	-	-	-	-	-	-	-	-	-	-	-	-	-	-
汚職	-	-	-	-	-	-	-	-	-	-	-	-	-	-	-	-	-	-	-	-	-	-	-	-	-
うち) 賄賂	-	-	-	-	-	-	-	-	-	-	-	-	-	-	-	-	-	-	-	-	-	-	-	-	-
あっせん利得処罰法	-	-	-	-	-	-	-	-	-	-	-	-	-	-	-	-	-	-	-	-	-	-	-	-	-
背任	-	-	-	-	-	-	-	-	-	-	-	-	-	-	-	-	-	-	-	-	-	-	-	-	-
風俗犯	29	23	6	-	-	-	-	-	-	1	-	-	-	-	1	-	-	-	1	3	-	-	-	-	-
賭博	-	-	-	-	-	-	-	-	-	-	-	-	-	-	-	-	-	-	-	-	-	-	-	-	-
わいせつ	29	23	6	-	-	-	-	-	-	1	-	-	-	-	1	-	-	-	1	3	-	-	-	-	-
うち) 強制わいせつ	20	14	6	-	-	-	-	-	-	1	-	-	-	-	1	-	-	-	1	3	-	-	-	-	-
うち) 公然わいせつ	6	6	-	-	-	-	-	-	-	-	-	-	-	-	-	-	-	-	-	-	-	-	-	-	-
その他	275	210	65	1	-	-	10	-	-	2	11	1	-	-	4	-	3	-	14	7	-	4	4	4	-
うち) 占有離脱物横領	143	108	35	1	-	-	6	-	-	-	5	1	-	-	1	-	-	-	9	6	-	1	3	2	-
うち) 公務執行妨害	4	1	3	-	-	-	-	-	-	-	3	-	-	-	-	-	-	-	-	-	-	-	-	-	-
うち) 住居侵入	56	39	17	-	-	-	2	-	-	1	2	-	-	-	2	-	-	-	5	-	-	3	-	2	-
うち) 逮捕監禁	6	4	2	-	-	-	-	-	-	-	1	-	-	-	1	-	-	-	-	-	-	-	-	-	-
うち) 略取誘拐・人身売買	2	1	1	-	-	-	-	-	-	-	-	-	-	-	-	-	1	-	-	-	-	-	-	-	-
うち) 盗品等	22	22	-	-	-	-	-	-	-	-	-	-	-	-	-	-	-	-	-	-	-	-	-	-	-
うち) 器物損壊等	28	23	5	-	-	-	2	-	-	-	1	-	-	-	-	-	-	-	-	1	-	-	1	-	-

注1、2 50表の脚注参照。

80 罪種別 初犯者・再犯者・再犯者の前回処分別 犯罪少年 検挙人員(女表)

罪種	総数	初犯者	再犯者 注1)	再犯者の前回処分別(注2)																				
				未決				既決											その他					
				保釈中	勾留 停止中	試験 観察中	その他	懲 役 禁	役 罰 金 拘 留 料	各 種 少 年 院 退	保 護 観 察 院 (少年)	立 寄 支 給 養 護 退	自 立 施 設 養 護 退	執 行 中 停 止	仮 出 獄 予 中	各 種 少 年 院 退	保 護 観 察 中 (少年)	見 支 給 養 護 中	自 立 施 設 中	その他	起 訴 猶	審 判 予 不 開 始	不 処 分	児 童 相 談 所 送
刑法犯総数	161	119	42	2	-	1	9	-	-	-	4	-	-	-	5	1	-	-	10	5	-	1	2	2
凶悪犯	3	3	-	-	-	-	-	-	-	-	-	-	-	-	-	-	-	-	-	-	-	-	-	-
殺人	-	-	-	-	-	-	-	-	-	-	-	-	-	-	-	-	-	-	-	-	-	-	-	-
殺人	-	-	-	-	-	-	-	-	-	-	-	-	-	-	-	-	-	-	-	-	-	-	-	-
嬰兒殺	-	-	-	-	-	-	-	-	-	-	-	-	-	-	-	-	-	-	-	-	-	-	-	-
組織的殺人	-	-	-	-	-	-	-	-	-	-	-	-	-	-	-	-	-	-	-	-	-	-	-	-
組織的嬰兒殺	-	-	-	-	-	-	-	-	-	-	-	-	-	-	-	-	-	-	-	-	-	-	-	-
殺人予備	-	-	-	-	-	-	-	-	-	-	-	-	-	-	-	-	-	-	-	-	-	-	-	-
自殺関与・同意殺人	-	-	-	-	-	-	-	-	-	-	-	-	-	-	-	-	-	-	-	-	-	-	-	-
強盗	1	1	-	-	-	-	-	-	-	-	-	-	-	-	-	-	-	-	-	-	-	-	-	-
強盗殺人	-	-	-	-	-	-	-	-	-	-	-	-	-	-	-	-	-	-	-	-	-	-	-	-
強盗傷人	-	-	-	-	-	-	-	-	-	-	-	-	-	-	-	-	-	-	-	-	-	-	-	-
強盗・強制性交等	-	-	-	-	-	-	-	-	-	-	-	-	-	-	-	-	-	-	-	-	-	-	-	-
強盗・準強盗	1	1	-	-	-	-	-	-	-	-	-	-	-	-	-	-	-	-	-	-	-	-	-	-
放火	1	1	-	-	-	-	-	-	-	-	-	-	-	-	-	-	-	-	-	-	-	-	-	-
強制性交等	1	1	-	-	-	-	-	-	-	-	-	-	-	-	-	-	-	-	-	-	-	-	-	-
粗暴犯	15	10	5	1	-	1	-	-	-	-	-	-	-	1	1	-	-	1	-	-	-	-	-	-
凶器準備集合	-	-	-	-	-	-	-	-	-	-	-	-	-	-	-	-	-	-	-	-	-	-	-	-
暴行	2	1	1	-	-	1	-	-	-	-	-	-	-	-	-	-	-	-	-	-	-	-	-	-
傷害	11	7	4	1	-	-	-	-	-	-	-	-	-	1	1	-	-	1	-	-	-	-	-	-
うち)傷害致死	-	-	-	-	-	-	-	-	-	-	-	-	-	-	-	-	-	-	-	-	-	-	-	-
脅迫	2	2	-	-	-	-	-	-	-	-	-	-	-	-	-	-	-	-	-	-	-	-	-	-
恐喝	-	-	-	-	-	-	-	-	-	-	-	-	-	-	-	-	-	-	-	-	-	-	-	-
窃盗犯	117	86	31	1	-	-	8	-	-	-	4	-	-	4	-	-	-	6	4	-	1	1	2	
侵入盗	3	-	3	-	-	-	2	-	-	-	-	-	-	1	-	-	-	-	-	-	-	-	-	
乗り物盗	25	13	12	-	-	-	5	-	-	-	3	-	-	-	-	-	-	1	1	-	-	1	1	
非侵入盗	89	73	16	1	-	-	1	-	-	-	1	-	-	3	-	-	-	5	3	-	1	-	1	
知能犯	7	5	2	-	-	-	1	-	-	-	-	-	-	-	-	-	-	1	-	-	-	-	-	
詐欺	7	5	2	-	-	-	1	-	-	-	-	-	-	-	-	-	-	1	-	-	-	-	-	
横領	-	-	-	-	-	-	-	-	-	-	-	-	-	-	-	-	-	-	-	-	-	-	-	
横領	-	-	-	-	-	-	-	-	-	-	-	-	-	-	-	-	-	-	-	-	-	-	-	
業務上横領	-	-	-	-	-	-	-	-	-	-	-	-	-	-	-	-	-	-	-	-	-	-	-	
偽造	-	-	-	-	-	-	-	-	-	-	-	-	-	-	-	-	-	-	-	-	-	-	-	
うち)通貨偽造	-	-	-	-	-	-	-	-	-	-	-	-	-	-	-	-	-	-	-	-	-	-	-	
うち)文書偽造	-	-	-	-	-	-	-	-	-	-	-	-	-	-	-	-	-	-	-	-	-	-	-	
うち)支払用カード偽造	-	-	-	-	-	-	-	-	-	-	-	-	-	-	-	-	-	-	-	-	-	-	-	
うち)有価証券偽造	-	-	-	-	-	-	-	-	-	-	-	-	-	-	-	-	-	-	-	-	-	-	-	
汚職	-	-	-	-	-	-	-	-	-	-	-	-	-	-	-	-	-	-	-	-	-	-	-	
うち)賄賂	-	-	-	-	-	-	-	-	-	-	-	-	-	-	-	-	-	-	-	-	-	-	-	
あっせん利得処罰法	-	-	-	-	-	-	-	-	-	-	-	-	-	-	-	-	-	-	-	-	-	-	-	
背任	-	-	-	-	-	-	-	-	-	-	-	-	-	-	-	-	-	-	-	-	-	-	-	
風俗犯	-	-	-	-	-	-	-	-	-	-	-	-	-	-	-	-	-	-	-	-	-	-	-	
賭博	-	-	-	-	-	-	-	-	-	-	-	-	-	-	-	-	-	-	-	-	-	-	-	
わいせつ	-	-	-	-	-	-	-	-	-	-	-	-	-	-	-	-	-	-	-	-	-	-	-	
うち)強制わいせつ	-	-	-	-	-	-	-	-	-	-	-	-	-	-	-	-	-	-	-	-	-	-	-	
うち)公然わいせつ	-	-	-	-	-	-	-	-	-	-	-	-	-	-	-	-	-	-	-	-	-	-	-	
その他	19	15	4	-	-	-	-	-	-	-	-	-	-	-	-	-	-	2	1	-	-	1	-	
うち)占有離脱物横領	10	6	4	-	-	-	-	-	-	-	-	-	-	-	-	-	-	2	1	-	-	1	-	
うち)公務執行妨害	1	1	-	-	-	-	-	-	-	-	-	-	-	-	-	-	-	-	-	-	-	-	-	
うち)住居侵入	4	4	-	-	-	-	-	-	-	-	-	-	-	-	-	-	-	-	-	-	-	-	-	
うち)逮捕監禁	-	-	-	-	-	-	-	-	-	-	-	-	-	-	-	-	-	-	-	-	-	-	-	
うち)略取誘拐・人身売買	-	-	-	-	-	-	-	-	-	-	-	-	-	-	-	-	-	-	-	-	-	-	-	
うち)盗品等	2	2	-	-	-	-	-	-	-	-	-	-	-	-	-	-	-	-	-	-	-	-	-	
うち)器物損壊等	1	1	-	-	-	-	-	-	-	-	-	-	-	-	-	-	-	-	-	-	-	-	-	

注1、2 50表の脚注参照。

81 罪種・年齢・学職別 非行場所別 犯罪少年 検挙人員(1)

罪種・年齢・学職	総数	一戸建住宅	中高層(4階建以上)住宅	その他の住宅	学 校 (幼稚園) 注1)	駐 車 場 注2)	駐 輪 場 注3)	道 路 上	駅	そ の 他 の 鉄 道 施 設	空 港	海 港	競 馬 場	競 輪 場	オ ー ト レ ス 場	競 艇 場	遊 園 地	神 社 仏 閣	都 市 公 園
刑法犯総数	1,219	66	28	39	48	50	206	101	29	5	2	-	-	1	-	-	-	3	53
凶悪犯	15	5	1	4	-	-	-	2	-	-	-	-	-	-	-	-	-	-	-
殺人	3	2	1	-	-	-	-	-	-	-	-	-	-	-	-	-	-	-	-
殺人	3	2	1	-	-	-	-	-	-	-	-	-	-	-	-	-	-	-	-
嬰兒殺	-	-	-	-	-	-	-	-	-	-	-	-	-	-	-	-	-	-	-
組織的殺人	-	-	-	-	-	-	-	-	-	-	-	-	-	-	-	-	-	-	-
組織的嬰兒殺	-	-	-	-	-	-	-	-	-	-	-	-	-	-	-	-	-	-	-
殺人予備	-	-	-	-	-	-	-	-	-	-	-	-	-	-	-	-	-	-	-
自殺関与・同意殺人	-	-	-	-	-	-	-	-	-	-	-	-	-	-	-	-	-	-	-
強盗	4	-	-	1	-	-	-	2	-	-	-	-	-	-	-	-	-	-	-
強盗殺人	-	-	-	-	-	-	-	-	-	-	-	-	-	-	-	-	-	-	-
強盗傷入	3	-	-	1	-	-	-	2	-	-	-	-	-	-	-	-	-	-	-
強盗・強制性交等	-	-	-	-	-	-	-	-	-	-	-	-	-	-	-	-	-	-	-
強盗・準強盗	1	-	-	-	-	-	-	-	-	-	-	-	-	-	-	-	-	-	-
放火	1	-	-	1	-	-	-	-	-	-	-	-	-	-	-	-	-	-	-
強制性交等	7	3	-	2	-	-	-	-	-	-	-	-	-	-	-	-	-	-	-
粗暴犯	172	14	6	13	10	18	1	22	2	3	-	-	-	-	-	-	-	1	31
凶器準備集合	-	-	-	-	-	-	-	-	-	-	-	-	-	-	-	-	-	-	-
暴行	40	3	3	1	3	6	-	6	1	2	-	-	-	-	-	-	-	-	7
傷害	101	5	1	9	6	9	1	15	1	1	-	-	-	-	-	-	-	1	19
うち) 傷害致死	-	-	-	-	-	-	-	-	-	-	-	-	-	-	-	-	-	-	-
脅迫	12	6	2	3	-	-	-	-	-	-	-	-	-	-	-	-	-	-	-
恐喝	19	-	-	-	1	3	-	1	-	-	-	-	-	-	-	-	-	-	5
窃盗犯	688	22	8	13	16	18	141	25	11	1	2	-	-	-	-	-	-	2	6
侵入盗	32	10	1	-	10	-	-	-	-	-	-	-	-	-	-	-	-	-	-
乗り物盗	201	6	3	7	1	13	128	16	9	1	-	-	-	-	-	-	-	-	-
非侵入盗	455	6	4	6	5	5	13	9	2	-	2	-	-	-	-	-	-	2	6
知能犯	40	8	1	4	-	-	1	3	-	-	-	-	-	-	-	-	-	-	-
詐欺	34	8	1	3	-	-	1	2	-	-	-	-	-	-	-	-	-	-	-
横領	3	-	-	1	-	-	-	-	-	-	-	-	-	-	-	-	-	-	-
横領	2	-	-	1	-	-	-	-	-	-	-	-	-	-	-	-	-	-	-
業務上横領	1	-	-	-	-	-	-	-	-	-	-	-	-	-	-	-	-	-	-
偽造	3	-	-	-	-	-	-	1	-	-	-	-	-	-	-	-	-	-	-
うち) 通貨偽造	-	-	-	-	-	-	-	-	-	-	-	-	-	-	-	-	-	-	-
うち) 文書偽造	3	-	-	-	-	-	-	1	-	-	-	-	-	-	-	-	-	-	-
うち) 支払用カード偽造	-	-	-	-	-	-	-	-	-	-	-	-	-	-	-	-	-	-	-
うち) 有価証券偽造	-	-	-	-	-	-	-	-	-	-	-	-	-	-	-	-	-	-	-
汚職	-	-	-	-	-	-	-	-	-	-	-	-	-	-	-	-	-	-	-
うち) 賄賂	-	-	-	-	-	-	-	-	-	-	-	-	-	-	-	-	-	-	-
あつせん利得処罰法	-	-	-	-	-	-	-	-	-	-	-	-	-	-	-	-	-	-	-
背任	-	-	-	-	-	-	-	-	-	-	-	-	-	-	-	-	-	-	-
風俗犯	29	9	1	-	1	-	-	9	1	-	-	-	-	-	-	-	-	-	-
賭博	-	-	-	-	-	-	-	-	-	-	-	-	-	-	-	-	-	-	-
わいせつ	29	9	1	-	1	-	-	9	1	-	-	-	-	-	-	-	-	-	-
うち) 強制わいせつ	20	6	1	-	1	-	-	7	1	-	-	-	-	-	-	-	-	-	-
うち) 公然わいせつ	6	1	-	-	-	-	-	2	-	-	-	-	-	-	-	-	-	-	-
その他	275	8	11	5	21	14	63	40	15	1	-	-	-	1	-	-	-	-	16
うち) 占有離脱物横領	143	-	1	2	2	6	58	28	9	-	-	-	-	1	-	-	-	-	9
うち) 公務執行妨害	4	-	-	-	-	-	-	3	-	-	-	-	-	-	-	-	-	-	-
うち) 住居侵入	56	7	4	3	16	-	-	-	1	-	-	-	-	-	-	-	-	-	-
うち) 逮捕監禁	6	-	2	-	-	3	-	-	-	-	-	-	-	-	-	-	-	-	-
うち) 略取誘拐・人身売買	2	-	1	-	-	-	-	-	1	-	-	-	-	-	-	-	-	-	-
うち) 盗品等	22	1	2	-	-	-	5	5	1	-	-	-	-	-	-	-	-	-	1
うち) 器物損壊等	28	-	1	-	3	4	-	3	3	-	-	-	-	-	-	-	-	-	6

81 罪種・年齢・学職別 非行場所別 犯罪少年 検挙人員(2)

罪種・年齢・学職	総数	一戸建住宅	中高層(4階建以上)住宅	その他の宅	学 校 (幼稚園) 注1)	駐 車 場 注2)	駐 輪 場 注3)	道 路 上	駅	そ の 他 の 鉄 道 施 設	空 港	海 港	競 馬 場	競 輪 場	オ-トレース場	競 艇 場	遊 園 地 動 物 園	神 社 仏 閣	都 市 公 園	
年 齢	4 歳	119	2	4	3	8	11	19	5	2	-	-	-	-	-	-	-	-	7	
	5 歳	182	12	7	3	8	2	39	11	1	-	-	-	-	-	-	-	-	6	
	6 歳	256	18	2	6	10	10	50	15	9	1	2	-	-	-	-	-	-	15	
	7 歳	237	18	4	5	5	7	54	19	6	-	-	-	-	1	-	-	-	13	
	8 歳	213	8	4	7	10	9	23	28	5	3	-	-	-	-	-	-	-	2	7
9 歳	212	8	7	15	7	11	21	23	6	1	-	-	-	-	-	-	-	-	1	5
学 職	中 学 生	203	10	10	4	11	11	39	8	3	-	-	-	-	-	-	-	-	-	11
	高 校 生	433	27	4	12	18	9	86	30	18	1	2	-	-	1	-	-	-	1	13
	大 学 生	60	1	1	2	4	2	7	11	2	1	-	-	-	-	-	-	-	-	3
	そ の 他 の 学 生	68	3	2	2	7	2	11	8	1	-	-	-	-	-	-	-	-	-	2
	有 職 少 年	310	15	4	14	5	19	42	32	5	2	-	-	-	-	-	-	-	2	16
無 職 少 年	145	10	7	5	3	7	21	12	-	1	-	-	-	-	-	-	-	-	-	8

注1~10 24表の脚注参照。

81 罪種・年齢・学職別 非行場所別 犯罪少年 検挙人員(3)

罪種・年齢・学職	地下街 地下通路	高速道路	ゴルフ場	その他の スポーツ施設 注4)	病(医)院 診療所 注5)	老人ホーム・ 介護・ 障害者福祉 施設	一般ホテル ・ 旅館	サウナ等 公衆浴場	コインラン ドリー	映画館等	商業施設 注6)	コンピニ エント ストア	ドラッグ ストア	景品 交換所	給油所	レンタル ビデオ店	貴金属店	古物店	その他 の店
刑法犯総数	1	-	-	6	4	-	7	7	-	-	224	164	12	-	3	3	-	9	37
凶悪犯	-	-	-	-	-	-	-	-	-	-	1	-	-	-	-	-	-	-	-
殺人	-	-	-	-	-	-	-	-	-	-	-	-	-	-	-	-	-	-	-
殺人	-	-	-	-	-	-	-	-	-	-	-	-	-	-	-	-	-	-	-
嬰兒殺	-	-	-	-	-	-	-	-	-	-	-	-	-	-	-	-	-	-	-
組織的殺人	-	-	-	-	-	-	-	-	-	-	-	-	-	-	-	-	-	-	-
組織的嬰兒殺	-	-	-	-	-	-	-	-	-	-	-	-	-	-	-	-	-	-	-
殺人予備	-	-	-	-	-	-	-	-	-	-	-	-	-	-	-	-	-	-	-
自殺関与・同意殺人	-	-	-	-	-	-	-	-	-	-	-	-	-	-	-	-	-	-	-
強盗	-	-	-	-	-	-	-	-	-	-	1	-	-	-	-	-	-	-	-
強盗殺人	-	-	-	-	-	-	-	-	-	-	-	-	-	-	-	-	-	-	-
強盗傷入	-	-	-	-	-	-	-	-	-	-	-	-	-	-	-	-	-	-	-
強盗・強制性交等	-	-	-	-	-	-	-	-	-	-	-	-	-	-	-	-	-	-	-
強盗・準強盗	-	-	-	-	-	-	-	-	-	-	1	-	-	-	-	-	-	-	-
放火	-	-	-	-	-	-	-	-	-	-	-	-	-	-	-	-	-	-	-
強制性交等	-	-	-	-	-	-	-	-	-	-	-	-	-	-	-	-	-	-	-
粗暴犯	-	-	-	1	-	-	-	-	-	-	12	8	1	-	-	-	-	-	1
凶器準備集合	-	-	-	-	-	-	-	-	-	-	-	-	-	-	-	-	-	-	-
暴行	-	-	-	-	-	-	-	-	-	-	4	2	-	-	-	-	-	-	-
傷害	-	-	-	1	-	-	-	-	-	-	8	1	1	-	-	-	-	-	1
うち) 傷害致死	-	-	-	-	-	-	-	-	-	-	-	-	-	-	-	-	-	-	-
脅迫	-	-	-	-	-	-	-	-	-	-	-	-	-	-	-	-	-	-	-
恐喝	-	-	-	-	-	-	-	-	-	-	-	5	-	-	-	-	-	-	-
窃盗犯	-	-	-	4	-	-	-	6	-	-	183	143	9	-	2	3	-	8	30
侵入盗	-	-	-	-	-	-	-	-	-	-	-	-	-	-	2	-	-	-	2
乗り物盗	-	-	-	-	-	-	-	-	-	-	5	-	-	-	-	-	-	-	3
非侵入盗	-	-	-	4	-	-	-	6	-	-	178	143	9	-	-	3	-	8	25
知能犯	-	-	-	-	-	-	4	-	-	-	3	4	-	-	-	-	-	-	3
詐欺	-	-	-	-	-	-	4	-	-	-	2	3	-	-	-	-	-	-	2
横領	-	-	-	-	-	-	-	-	-	-	1	-	-	-	-	-	-	-	1
横領	-	-	-	-	-	-	-	-	-	-	-	-	-	-	-	-	-	-	1
業務上横領	-	-	-	-	-	-	-	-	-	-	1	-	-	-	-	-	-	-	-
偽造	-	-	-	-	-	-	-	-	-	-	-	1	-	-	-	-	-	-	-
うち) 通貨偽造	-	-	-	-	-	-	-	-	-	-	-	-	-	-	-	-	-	-	-
うち) 文書偽造	-	-	-	-	-	-	-	-	-	-	-	1	-	-	-	-	-	-	-
うち) 支払用カード偽造	-	-	-	-	-	-	-	-	-	-	-	-	-	-	-	-	-	-	-
うち) 有価証券偽造	-	-	-	-	-	-	-	-	-	-	-	-	-	-	-	-	-	-	-
汚職	-	-	-	-	-	-	-	-	-	-	-	-	-	-	-	-	-	-	-
うち) 賄賂	-	-	-	-	-	-	-	-	-	-	-	-	-	-	-	-	-	-	-
あっせん利得処罰法	-	-	-	-	-	-	-	-	-	-	-	-	-	-	-	-	-	-	-
背任	-	-	-	-	-	-	-	-	-	-	-	-	-	-	-	-	-	-	-
風俗犯	-	-	-	-	-	-	-	-	-	-	2	-	-	-	-	-	-	-	-
賭博	-	-	-	-	-	-	-	-	-	-	-	-	-	-	-	-	-	-	-
わいせつ	-	-	-	-	-	-	-	-	-	-	2	-	-	-	-	-	-	-	-
うち) 強制わいせつ	-	-	-	-	-	-	-	-	-	-	-	-	-	-	-	-	-	-	-
うち) 公然わいせつ	-	-	-	-	-	-	-	-	-	-	2	-	-	-	-	-	-	-	-
その他	1	-	-	1	4	-	3	1	-	-	23	9	2	-	1	-	-	1	3
うち) 占有離脱物横領	-	-	-	1	-	-	-	1	-	-	5	6	1	-	1	-	-	-	2
うち) 公務執行妨害	-	-	-	-	-	-	-	-	-	-	-	-	-	-	-	-	-	-	-
うち) 住居侵入	-	-	-	-	4	-	-	-	-	-	12	1	-	-	-	-	-	-	-
うち) 逮捕監禁	-	-	-	-	-	-	-	-	-	-	-	-	-	-	-	-	-	-	-
うち) 略取誘拐・人身売買	-	-	-	-	-	-	-	-	-	-	-	-	-	-	-	-	-	-	-
うち) 盗品等	-	-	-	-	-	-	-	-	-	-	3	1	-	-	-	-	-	1	-
うち) 器物損壊等	-	-	-	-	-	-	1	-	-	-	2	-	1	-	-	-	-	-	-

81 罪種・年齢・学職別 非行場所別 犯罪少年 検挙人員(4)

罪種・年齢・学職		地下街 地下通路	高速道路	ゴルフ場	その他の スポーツ施設 注4)	病(医)院 診療所 注5)	老人ホ ム・介護、 障害者福祉 施設	一般ホテル ・旅館	サウナ等公 衆浴場	コインラン ドリー	映画館等	商業施設 注6)	コンピニ エストア ストア	ドラッグ ストア	景品交 換所	給油所	レンタル ビデオ店	貴金属店	古物店	その他 の店
年 齢	4 歳	-	-	-	1	2	-	1	3	-	-	21	22	-	-	-	-	-	-	3
	5 歳	-	-	-	1	-	-	-	-	-	37	27	1	-	-	-	2	-	1	3
	6 歳	-	-	-	1	1	-	-	3	-	50	36	1	-	-	-	-	-	-	6
	7 歳	-	-	-	1	-	-	1	-	-	37	27	2	-	-	2	-	-	3	14
	8 歳	1	-	-	1	1	-	2	-	-	37	31	5	-	-	1	-	-	2	6
9 歳	-	-	-	1	-	-	3	1	-	42	21	3	-	-	-	1	-	3	5	
学 職	中 学 生	-	-	-	2	2	-	1	3	-	-	33	33	-	-	-	2	-	1	4
	高 校 生	-	-	-	2	-	-	-	1	-	-	98	50	5	-	1	-	-	4	17
	大 学 生	-	-	-	-	-	-	-	1	-	-	8	7	1	-	-	-	-	-	3
	そ の 他 の 学 生	1	-	-	1	-	-	-	2	-	-	8	6	1	-	-	1	-	1	3
	有 職 少 年	-	-	-	1	1	-	5	-	-	-	48	50	4	-	1	-	-	3	7
無 職 少 年	-	-	-	-	1	-	1	-	-	-	29	18	1	-	1	-	-	-	3	

注1~10 24表の脚注参照。

81 罪種・年齢・学職別 非行場所別 犯罪少年 検挙人員(5)

罪種・年齢・学職	ばちんこ屋	まあじゃん屋	ゲームセンター	その他の風俗営業店	特定遊興飲食店(ナイトクラブ等)	特定遊興飲食店(その他の営業店)	個室付場	モーテル・ラブホテル等注7)	その他の店舗型風俗特殊営業店	カラオケボックス	マンガ喫茶・インターネットカフェ	深夜飲食店	その他の飲食店	質屋	貸金業注8)	銀行注9)	郵便局	信用金庫・組合	農(漁)業協同組合
刑法犯総数	4	-	6	1	1	-	1	3	-	5	5	-	11	1	-	4	2	-	-
凶悪犯	-	-	-	-	-	-	-	1	-	-	1	-	-	-	-	-	-	-	-
殺人	-	-	-	-	-	-	-	-	-	-	-	-	-	-	-	-	-	-	-
殺人	-	-	-	-	-	-	-	-	-	-	-	-	-	-	-	-	-	-	-
嬰兒殺	-	-	-	-	-	-	-	-	-	-	-	-	-	-	-	-	-	-	-
組織的殺人	-	-	-	-	-	-	-	-	-	-	-	-	-	-	-	-	-	-	-
組織的嬰兒殺	-	-	-	-	-	-	-	-	-	-	-	-	-	-	-	-	-	-	-
殺人予備	-	-	-	-	-	-	-	-	-	-	-	-	-	-	-	-	-	-	-
自殺関与・同意殺人	-	-	-	-	-	-	-	-	-	-	-	-	-	-	-	-	-	-	-
強盗	-	-	-	-	-	-	-	-	-	-	-	-	-	-	-	-	-	-	-
強盗殺人	-	-	-	-	-	-	-	-	-	-	-	-	-	-	-	-	-	-	-
強盗傷入	-	-	-	-	-	-	-	-	-	-	-	-	-	-	-	-	-	-	-
強盗・強制性交等	-	-	-	-	-	-	-	-	-	-	-	-	-	-	-	-	-	-	-
強盗・準強盗	-	-	-	-	-	-	-	-	-	-	-	-	-	-	-	-	-	-	-
放火	-	-	-	-	-	-	-	-	-	-	-	-	-	-	-	-	-	-	-
強制性交等	-	-	-	-	-	-	-	1	-	-	1	-	-	-	-	-	-	-	-
粗暴犯	-	-	1	-	-	-	1	-	-	-	-	-	1	-	-	-	-	-	-
凶器準備集合	-	-	-	-	-	-	-	-	-	-	-	-	-	-	-	-	-	-	-
暴行	-	-	1	-	-	-	-	-	-	-	-	-	-	-	-	-	-	-	-
傷害	-	-	-	-	-	-	1	-	-	-	-	-	1	-	-	-	-	-	-
うち) 傷害致死	-	-	-	-	-	-	-	-	-	-	-	-	-	-	-	-	-	-	-
脅迫	-	-	-	-	-	-	-	-	-	-	-	-	-	-	-	-	-	-	-
恐喝	-	-	-	-	-	-	-	-	-	-	-	-	-	-	-	-	-	-	-
窃盗犯	4	-	4	1	1	-	-	1	-	-	3	-	8	-	-	1	1	-	-
侵入盗	-	-	-	1	-	-	-	-	-	-	-	-	2	-	-	-	-	-	-
乗り物盗	1	-	1	-	-	-	-	-	-	-	-	-	2	-	-	-	1	-	-
非侵入盗	3	-	3	-	1	-	-	1	-	-	3	-	4	-	-	1	-	-	-
知能犯	-	-	-	-	-	-	-	-	-	-	-	-	-	1	-	2	1	-	-
詐欺	-	-	-	-	-	-	-	-	-	-	-	-	-	1	-	2	1	-	-
横領	-	-	-	-	-	-	-	-	-	-	-	-	-	-	-	2	1	-	-
横領	-	-	-	-	-	-	-	-	-	-	-	-	-	-	-	-	-	-	-
業務上横領	-	-	-	-	-	-	-	-	-	-	-	-	-	-	-	-	-	-	-
偽造	-	-	-	-	-	-	-	-	-	-	-	-	-	-	-	-	-	-	-
うち) 通貨偽造	-	-	-	-	-	-	-	-	-	-	-	-	-	-	-	-	-	-	-
うち) 文書偽造	-	-	-	-	-	-	-	-	-	-	-	-	-	-	-	-	-	-	-
うち) 支払用カード偽造	-	-	-	-	-	-	-	-	-	-	-	-	-	-	-	-	-	-	-
うち) 有価証券偽造	-	-	-	-	-	-	-	-	-	-	-	-	-	-	-	-	-	-	-
汚職	-	-	-	-	-	-	-	-	-	-	-	-	-	-	-	-	-	-	-
うち) 賄賂	-	-	-	-	-	-	-	-	-	-	-	-	-	-	-	-	-	-	-
あつせん利得処罰法	-	-	-	-	-	-	-	-	-	-	-	-	-	-	-	-	-	-	-
背任	-	-	-	-	-	-	-	-	-	-	-	-	-	-	-	-	-	-	-
風俗犯	-	-	-	-	-	-	-	-	-	1	1	-	-	-	-	-	-	-	-
賭博	-	-	-	-	-	-	-	-	-	-	-	-	-	-	-	-	-	-	-
わいせつ	-	-	-	-	-	-	-	-	-	1	1	-	-	-	-	-	-	-	-
うち) 強制わいせつ	-	-	-	-	-	-	-	-	-	1	1	-	-	-	-	-	-	-	-
うち) 公然わいせつ	-	-	-	-	-	-	-	-	-	-	-	-	-	-	-	-	-	-	-
その他	-	-	1	-	-	-	-	1	-	4	-	-	2	-	-	1	-	-	-
うち) 占有離脱物横領	-	-	-	-	-	-	-	-	-	3	-	-	-	-	-	1	-	-	-
うち) 公務執行妨害	-	-	1	-	-	-	-	-	-	-	-	-	-	-	-	-	-	-	-
うち) 住居侵入	-	-	-	-	-	-	-	-	-	-	-	-	-	-	-	-	-	-	-
うち) 逮捕監禁	-	-	-	-	-	-	-	-	-	-	-	-	-	-	-	-	-	-	-
うち) 略取誘拐・人身売買	-	-	-	-	-	-	-	-	-	-	-	-	-	-	-	-	-	-	-
うち) 盗品等	-	-	-	-	-	-	-	-	-	1	-	-	1	-	-	-	-	-	-
うち) 器物損壊等	-	-	-	-	-	-	-	-	-	-	-	-	-	-	-	-	-	-	-

81 罪種・年齢・学職別 非行場所別 犯罪少年 検挙人員(6)

罪種・年齢・学職	ばちんこ屋	まあじゃん屋	ゲームセンター	その他の風俗営業店	特定遊興飲食店(ナイトクラブ等)	特定遊興飲食店(その他の営業店)	個室付風呂	モーテル・ラブホテル等(注7)	その他の店舗型風俗特殊営業店	カラオケボックス	マンガ喫茶・インターネットカフェ	深夜飲食店	その他の飲食店	質屋	貸金業(注8)	銀行(注9)	郵便局	信用金庫・組合	農(漁)業協同組合
年齢	4歳	-	-	-	-	-	1	-	-	-	-	-	-	-	-	-	-	-	-
	5歳	-	-	1	-	-	-	-	-	1	-	-	-	2	-	-	-	-	-
	6歳	1	-	2	-	1	-	-	-	-	2	-	-	3	-	-	1	-	-
	7歳	-	-	2	-	-	-	1	-	2	1	-	-	1	-	-	1	-	-
	8歳	2	-	-	-	-	-	2	-	1	-	-	-	3	-	-	2	1	-
9歳	1	-	1	1	-	-	-	-	-	1	2	-	2	1	-	1	-	-	-
学職	中学生	-	-	-	-	-	1	-	-	1	-	-	-	1	-	-	-	-	-
	高校生	1	-	3	-	1	-	-	-	4	1	-	3	-	-	-	1	-	-
	大学生	2	-	-	-	-	-	-	-	-	-	-	-	-	-	1	-	-	-
	その他の学生	-	-	-	-	-	-	-	-	-	-	-	-	1	-	-	-	-	-
	有職少年	1	-	3	1	-	-	3	-	-	-	4	-	6	-	-	1	-	-
無職少年	-	-	-	-	-	-	-	-	-	-	-	-	-	1	-	2	1	-	-

注1~10 24表の脚注参照。

81 罪種・年齢・学職別 非行場所別 犯罪少年 検挙人員(7)

罪種・年齢・学職	その 他 の 社 会 事 務 所	官 公 署 注10)	地 下 鉄 内	新 幹 線 内	そ の 他 の 列 車 内	航 空 機 内	船 舶 内	バ ス 内	タ ク シ ー 内	そ の 他 の 自 動 車 内	空 き 家	工 事 現 場	資 材 置 場	田 畑	河 川 敷	空 き 地	そ の 他
刑法犯総数	5	4	-	-	-	-	-	-	1	4	4	-	-	1	5	1	42
凶悪犯	-	-	-	-	-	-	-	-	-	-	-	-	-	-	-	-	-
殺人	-	-	-	-	-	-	-	-	-	-	-	-	-	-	-	-	-
殺人	-	-	-	-	-	-	-	-	-	-	-	-	-	-	-	-	-
嬰兒殺	-	-	-	-	-	-	-	-	-	-	-	-	-	-	-	-	-
組織的殺人	-	-	-	-	-	-	-	-	-	-	-	-	-	-	-	-	-
組織的嬰兒殺	-	-	-	-	-	-	-	-	-	-	-	-	-	-	-	-	-
殺人予備	-	-	-	-	-	-	-	-	-	-	-	-	-	-	-	-	-
自殺関与・同意殺人	-	-	-	-	-	-	-	-	-	-	-	-	-	-	-	-	-
強盗	-	-	-	-	-	-	-	-	-	-	-	-	-	-	-	-	-
強盗殺人	-	-	-	-	-	-	-	-	-	-	-	-	-	-	-	-	-
強盗傷入	-	-	-	-	-	-	-	-	-	-	-	-	-	-	-	-	-
強盗・強制性交等	-	-	-	-	-	-	-	-	-	-	-	-	-	-	-	-	-
強盗・準強盗	-	-	-	-	-	-	-	-	-	-	-	-	-	-	-	-	-
放火	-	-	-	-	-	-	-	-	-	-	-	-	-	-	-	-	-
強制性交等	-	-	-	-	-	-	-	-	-	-	-	-	-	-	-	-	-
粗暴犯	-	1	-	-	-	-	-	-	-	1	-	-	-	1	4	1	17
凶器準備集合	-	-	-	-	-	-	-	-	-	-	-	-	-	-	-	-	-
暴行	-	-	-	-	-	-	-	-	1	-	-	-	-	-	-	-	-
傷害	-	1	-	-	-	-	-	-	-	-	-	-	-	1	4	1	12
うち) 傷害致死	-	-	-	-	-	-	-	-	-	-	-	-	-	-	-	-	-
脅迫	-	-	-	-	-	-	-	-	-	-	-	-	-	-	-	-	1
恐喝	-	-	-	-	-	-	-	-	-	-	-	-	-	-	-	-	4
窃盗犯	4	-	-	-	-	-	-	-	-	-	-	-	-	-	-	-	7
侵入盗	2	-	-	-	-	-	-	-	-	-	-	-	-	-	-	-	2
乗り物盗	1	-	-	-	-	-	-	-	-	-	-	-	-	-	-	-	3
非侵入盗	1	-	-	-	-	-	-	-	-	-	-	-	-	-	-	-	2
知能犯	-	2	-	-	-	-	-	-	-	-	-	-	-	-	-	-	3
詐欺	-	1	-	-	-	-	-	-	-	-	-	-	-	-	-	-	3
横領	-	-	-	-	-	-	-	-	-	-	-	-	-	-	-	-	-
横領	-	-	-	-	-	-	-	-	-	-	-	-	-	-	-	-	-
業務上横領	-	-	-	-	-	-	-	-	-	-	-	-	-	-	-	-	-
偽造	-	1	-	-	-	-	-	-	-	-	-	-	-	-	-	-	-
うち) 通貨偽造	-	-	-	-	-	-	-	-	-	-	-	-	-	-	-	-	-
うち) 文書偽造	-	1	-	-	-	-	-	-	-	-	-	-	-	-	-	-	-
うち) 支払用カード偽造	-	-	-	-	-	-	-	-	-	-	-	-	-	-	-	-	-
うち) 有価証券偽造	-	-	-	-	-	-	-	-	-	-	-	-	-	-	-	-	-
汚職	-	-	-	-	-	-	-	-	-	-	-	-	-	-	-	-	-
うち) 賄賂	-	-	-	-	-	-	-	-	-	-	-	-	-	-	-	-	-
あっせん利得処罰法	-	-	-	-	-	-	-	-	-	-	-	-	-	-	-	-	-
背任	-	-	-	-	-	-	-	-	-	-	-	-	-	-	-	-	-
風俗犯	-	-	-	-	-	-	-	-	-	1	-	-	-	-	-	-	3
賭博	-	-	-	-	-	-	-	-	-	-	-	-	-	-	-	-	-
わいせつ	-	-	-	-	-	-	-	-	-	1	-	-	-	-	-	-	3
うち) 強制わいせつ	-	-	-	-	-	-	-	-	-	1	-	-	-	-	-	-	1
うち) 公然わいせつ	-	-	-	-	-	-	-	-	-	-	-	-	-	-	-	-	1
その他	1	1	-	-	-	-	-	-	1	2	4	-	-	-	1	-	12
うち) 占有離脱物横領	-	-	-	-	-	-	-	-	1	-	-	-	-	-	1	-	2
うち) 公務執行妨害	-	1	-	-	-	-	-	-	-	-	-	-	-	-	-	-	-
うち) 住居侵入	1	-	-	-	-	-	-	-	-	-	4	-	-	-	-	-	3
うち) 逮捕監禁	-	-	-	-	-	-	-	-	-	1	-	-	-	-	-	-	-
うち) 略取誘拐・人身売買	-	-	-	-	-	-	-	-	-	-	-	-	-	-	-	-	-
うち) 盗品等	-	-	-	-	-	-	-	-	-	-	-	-	-	-	-	-	-
うち) 器物損壊等	-	-	-	-	-	-	-	-	1	-	-	-	-	-	-	-	3

81 罪種・年齢・学職別 非行場所別 犯罪少年 検挙人員(8)

罪種・年齢・学職		その他 の 社 務 所	官 公 署 注10)	地下鉄内	新幹線内	その他 の 列 車 内	航空機内	船舶内	バス内	タクシー内	その他 の 自 動 車 内	空き家	工事現場	資材置場	田	畑	河川敷	空き地	その他
年 齢	4 歳	-	-	-	-	-	-	-	-	-	1	-	-	-	-	-	-	-	3
	5 歳	-	-	-	-	-	-	-	-	-	-	-	-	-	-	-	1	-	16
	6 歳	2	1	-	-	-	-	-	-	-	-	-	-	-	-	-	1	1	5
	7 歳	-	1	-	-	-	-	-	-	-	-	-	-	-	-	1	1	-	7
	8 歳	2	-	-	-	-	-	-	-	1	1	-	-	-	-	-	2	-	3
9 歳	1	2	-	-	-	-	-	-	-	2	4	-	-	-	-	-	-	-	8
学 職	中 学 生	-	-	-	-	-	-	-	-	-	1	-	-	-	-	-	1	-	10
	高 校 生	-	2	-	-	-	-	-	-	-	-	-	-	-	1	3	1	-	12
	大 学 生	-	-	-	-	-	-	-	-	-	-	2	-	-	-	-	-	-	1
	そ の 他 の 学 生	-	-	-	-	-	-	-	-	-	-	1	-	-	-	-	-	-	4
	有 職 少 年	2	-	-	-	-	-	-	-	1	3	1	-	-	-	-	-	-	8
無 職 少 年	3	2	-	-	-	-	-	-	-	-	-	-	-	-	-	1	-	-	7

注1~10 24表の脚注参照。

82 罪種・年齢・学職別 非行の直接の動機・原因別 犯罪少年 検挙人員(1)

罪種・年齢・学職	総数	生活困窮	保金目当	遊興金充	費務返清	職業的	一時的	対象物自	その他の	介護・看	子育ての	痴情	怨恨	憤怒	性的欲求	服従迎合	遊び、心	自己顕示	薬物の用	異常めい	ぱちんこ	ギャンブル	その他	動機不明
						犯	盗	体の所有	利欲	病	れ	み					ス	示	注1)	注2)				
刑法犯総数	1,219	18	-	86	2	-	34	669	43	-	-	3	10	149	48	3	94	4	-	1	1	-	33	21
凶悪犯	15	1	-	1	-	-	-	-	-	-	-	-	-	5	5	-	-	-	-	-	-	-	2	1
殺人	3	-	-	-	-	-	-	-	-	-	-	-	-	3	-	-	-	-	-	-	-	-	-	-
殺人	3	-	-	-	-	-	-	-	-	-	-	-	-	3	-	-	-	-	-	-	-	-	-	-
嬰兒殺	-	-	-	-	-	-	-	-	-	-	-	-	-	-	-	-	-	-	-	-	-	-	-	-
組織的殺人	-	-	-	-	-	-	-	-	-	-	-	-	-	-	-	-	-	-	-	-	-	-	-	-
組織的嬰兒殺	-	-	-	-	-	-	-	-	-	-	-	-	-	-	-	-	-	-	-	-	-	-	-	-
殺人予備	-	-	-	-	-	-	-	-	-	-	-	-	-	-	-	-	-	-	-	-	-	-	-	-
自殺関与・同意殺人	-	-	-	-	-	-	-	-	-	-	-	-	-	-	-	-	-	-	-	-	-	-	-	-
強盗	4	1	-	1	-	-	-	-	-	-	-	-	-	1	-	-	-	-	-	-	-	-	1	-
強盗殺人	-	-	-	-	-	-	-	-	-	-	-	-	-	-	-	-	-	-	-	-	-	-	-	-
強盗傷人	3	-	-	1	-	-	-	-	-	-	-	-	-	1	-	-	-	-	-	-	-	-	1	-
強盗・強制性交等	-	-	-	-	-	-	-	-	-	-	-	-	-	-	-	-	-	-	-	-	-	-	-	-
強盗・準強盗	1	1	-	-	-	-	-	-	-	-	-	-	-	-	-	-	-	-	-	-	-	-	-	-
放火	1	-	-	-	-	-	-	-	-	-	-	-	-	1	-	-	-	-	-	-	-	-	-	-
強制性交等	7	-	-	-	-	-	-	-	-	-	-	-	-	5	-	-	-	-	-	-	-	-	1	1
粗暴犯	172	-	-	3	1	-	-	2	4	-	-	1	8	129	5	1	4	3	-	1	-	-	1	9
凶器準備集合	-	-	-	-	-	-	-	-	-	-	-	-	-	-	-	-	-	-	-	-	-	-	-	-
暴行	40	-	-	-	-	-	-	-	-	-	-	-	2	34	-	-	2	2	-	-	-	-	-	-
傷害	101	-	-	-	-	-	-	-	-	-	-	-	3	90	-	1	2	1	-	1	-	-	1	2
うち) 傷害致死	-	-	-	-	-	-	-	-	-	-	-	-	-	-	-	-	-	-	-	-	-	-	-	-
脅迫	12	-	-	-	-	-	-	-	-	-	-	1	2	3	5	-	-	-	-	-	-	-	-	1
恐喝	19	-	-	3	1	-	-	2	4	-	-	-	1	2	-	-	-	-	-	-	-	-	-	6
窃盗犯	688	14	-	44	1	-	18	543	24	-	-	-	2	-	3	-	24	-	-	-	-	-	10	5
侵入盗	32	3	-	9	-	-	-	11	3	-	-	-	1	-	-	-	3	-	-	-	-	-	1	1
乗り物盗	201	-	-	-	-	-	17	175	2	-	-	-	-	-	-	3	-	-	-	-	-	4	-	
非侵入盗	455	11	-	35	1	-	1	357	19	-	-	-	1	-	3	-	18	-	-	-	-	5	4	
知能犯	40	2	-	23	-	-	-	9	-	-	-	-	-	-	-	1	-	-	-	-	-	-	3	2
詐欺	34	2	-	22	-	-	-	7	-	-	-	-	-	-	1	-	-	-	-	-	-	-	-	2
横領	3	-	-	1	-	-	-	2	-	-	-	-	-	-	-	-	-	-	-	-	-	-	-	-
横領	2	-	-	-	-	-	-	2	-	-	-	-	-	-	-	-	-	-	-	-	-	-	-	-
業務上横領	1	-	-	1	-	-	-	-	-	-	-	-	-	-	-	-	-	-	-	-	-	-	-	-
偽造	3	-	-	-	-	-	-	-	-	-	-	-	-	-	-	-	-	-	-	-	-	3	-	
うち) 通貨偽造	-	-	-	-	-	-	-	-	-	-	-	-	-	-	-	-	-	-	-	-	-	-	-	-
うち) 文書偽造	3	-	-	-	-	-	-	-	-	-	-	-	-	-	-	-	-	-	-	-	-	3	-	
うち) 支払用カード偽造	-	-	-	-	-	-	-	-	-	-	-	-	-	-	-	-	-	-	-	-	-	-	-	-
うち) 有価証券偽造	-	-	-	-	-	-	-	-	-	-	-	-	-	-	-	-	-	-	-	-	-	-	-	-
汚職	-	-	-	-	-	-	-	-	-	-	-	-	-	-	-	-	-	-	-	-	-	-	-	-
うち) 賄賂	-	-	-	-	-	-	-	-	-	-	-	-	-	-	-	-	-	-	-	-	-	-	-	-
あっせん利得処罰法	-	-	-	-	-	-	-	-	-	-	-	-	-	-	-	-	-	-	-	-	-	-	-	-
背任	-	-	-	-	-	-	-	-	-	-	-	-	-	-	-	-	-	-	-	-	-	-	-	-
風俗犯	29	-	-	-	-	-	-	-	-	-	-	-	-	-	24	-	3	1	-	-	-	-	-	1
賭博	-	-	-	-	-	-	-	-	-	-	-	-	-	-	-	-	-	-	-	-	-	-	-	-
わいせつ	29	-	-	-	-	-	-	-	-	-	-	-	-	-	24	-	3	1	-	-	-	-	-	1
うち) 強制わいせつ	20	-	-	-	-	-	-	-	-	-	-	-	-	19	-	-	-	-	-	-	-	-	-	1
うち) 公然わいせつ	6	-	-	-	-	-	-	-	-	-	-	-	-	5	-	1	-	-	-	-	-	-	-	-
その他	275	1	-	15	-	-	16	115	15	-	-	2	-	15	11	1	63	-	-	-	1	-	17	3
うち) 占有離脱物横領	143	1	-	12	-	-	16	100	9	-	-	-	-	-	-	-	2	-	-	-	1	-	2	-
うち) 公務執行妨害	4	-	-	-	-	-	-	-	-	-	-	-	-	1	-	-	3	-	-	-	-	-	-	-
うち) 住居侵入	56	-	-	-	-	-	-	1	2	-	-	2	-	1	10	-	35	-	-	-	-	4	1	
うち) 逮捕監禁	6	-	-	-	-	-	-	-	-	-	-	-	-	4	-	-	-	-	-	-	-	-	2	
うち) 略取誘拐・人身売買	2	-	-	-	-	-	-	-	1	-	-	-	-	-	1	-	-	-	-	-	-	-	-	-
うち) 盗品等	22	-	-	3	-	-	-	14	2	-	-	-	-	-	-	1	-	-	-	-	-	2	-	
うち) 器物損壊等	28	-	-	-	-	-	-	-	-	-	-	-	-	9	-	-	17	-	-	-	-	2	-	

82 罪種・年齢・学職別 非行の直接の動機・原因別 犯罪少年 検挙人員(2)

罪種・年齢・学職		総数	生活困窮	保険金 目当て	遊興費 充て	債務返済	職業的 犯罪	一時的 盗用	対象物自 体の所有 消費目的	その他の 利欲	介護・看 病疲れ	子育ての 悩み	痴情 怨恨	憤怒	性的欲求	服従迎合	遊び、 好奇心 スリル	自己顕示	薬物の 作用 注1)	異常め いてい・ 精神障 害等 注2)	ぱちん こ依 存	ギャン ブル 依 存	その他	動機不明
年 齢	4歳	119	-	-	6	-	-	4	69	5	-	-	-	2	11	4	-	15	-	-	-	-	1	2
	5歳	182	1	-	5	-	-	1	117	7	-	-	1	2	21	6	-	17	1	-	-	-	2	1
	6歳	256	3	-	12	-	-	6	162	5	-	-	1	3	26	10	-	22	1	-	1	-	3	1
	7歳	237	1	-	16	-	-	9	135	6	-	-	-	2	23	10	1	15	1	-	1	-	12	5
	8歳	213	3	-	23	-	-	6	98	10	-	-	1	1	33	10	2	14	1	-	-	-	6	5
	9歳	212	10	-	24	2	-	8	88	10	-	-	-	-	35	8	-	11	-	-	-	-	9	7
学 職	中 学 生	203	-	-	8	-	-	5	115	10	-	-	-	4	22	9	-	23	1	-	-	-	3	3
	高 校 生	433	2	-	17	-	-	10	285	14	-	-	3	2	32	18	-	33	2	-	1	1	9	4
	大 学 生	60	1	-	9	1	-	6	31	2	-	-	-	-	2	2	-	2	-	-	-	-	2	2
	そ の 他 の 学 生	68	-	-	2	-	-	3	39	3	-	-	-	1	7	3	1	7	-	-	-	-	2	-
	有 職 少 年	310	7	-	40	1	-	9	137	8	-	-	-	1	56	14	1	14	1	-	-	-	13	8
無 職 少 年	145	8	-	10	-	-	1	62	6	-	-	-	2	30	2	1	15	-	-	-	-	4	4	

注 45表の脚注参照。

83 罪種・年齢・学職別 両親の状態別 犯罪少年 検挙人員(1)

罪種・年齢・学職	総 数												うち) 女																
	総 数	両 親 あり				父あり母なし				母あり父なし				両 親 不明	総 数	両 親 あり				父あり母なし				母あり父なし				両 親 不明	
		両親がともに実又は養	両親がともに継	父が継父	母が継母	実・養父	継 父	実・養母	継 母	母なし	継 母	父なし	継 父			実・養父	継 母	両親がともに実又は養	両親がともに継	父が継父	母が継母	実・養父	継 父	実・養母	継 母	母なし	継 母		父なし
刑犯総数	1,219	708	6	41	10	78	3	344	2	13	14	161	96	-	8	1	8	-	45	-	3	-							
凶悪犯	15	11	-	-	1	1	-	2	-	-	-	3	3	-	-	-	-	-	-	-	-	-							
殺人	3	2	-	-	-	1	-	-	-	-	-	-	-	-	-	-	-	-	-	-	-	-							
殺人	3	2	-	-	-	1	-	-	-	-	-	-	-	-	-	-	-	-	-	-	-	-							
嬰兒殺	-	-	-	-	-	-	-	-	-	-	-	-	-	-	-	-	-	-	-	-	-	-							
組織的殺人	-	-	-	-	-	-	-	-	-	-	-	-	-	-	-	-	-	-	-	-	-	-							
組織的嬰兒殺	-	-	-	-	-	-	-	-	-	-	-	-	-	-	-	-	-	-	-	-	-	-							
殺人予備	-	-	-	-	-	-	-	-	-	-	-	-	-	-	-	-	-	-	-	-	-	-							
自殺関与・同意殺人	-	-	-	-	-	-	-	-	-	-	-	-	-	-	-	-	-	-	-	-	-	-							
強盗	4	4	-	-	-	-	-	-	-	-	-	1	1	-	-	-	-	-	-	-	-	-							
強盗殺人	-	-	-	-	-	-	-	-	-	-	-	-	-	-	-	-	-	-	-	-	-	-							
強盗傷入	3	3	-	-	-	-	-	-	-	-	-	-	-	-	-	-	-	-	-	-	-	-							
強盗・強制性交等	-	-	-	-	-	-	-	-	-	-	-	-	-	-	-	-	-	-	-	-	-	-							
強盗・準強盗	1	1	-	-	-	-	-	-	-	-	-	1	1	-	-	-	-	-	-	-	-	-							
放火	1	1	-	-	-	-	-	-	-	-	-	1	1	-	-	-	-	-	-	-	-	-							
強制性交等	7	4	-	-	1	-	-	2	-	-	-	1	1	-	-	-	-	-	-	-	-	-							
粗暴犯	172	92	-	9	1	16	-	48	1	3	2	15	8	-	1	-	1	-	4	-	1	-							
凶器準備集合	-	-	-	-	-	-	-	-	-	-	-	-	-	-	-	-	-	-	-	-	-	-							
暴行	40	24	-	2	1	5	-	7	-	1	-	2	2	-	-	-	-	-	-	-	-	-							
傷害	101	50	-	6	-	5	-	36	1	2	1	11	5	-	1	-	1	-	3	-	1	-							
うち) 傷害致死	-	-	-	-	-	-	-	-	-	-	-	-	-	-	-	-	-	-	-	-	-	-							
脅迫	12	7	-	-	-	1	-	3	-	-	1	2	1	-	-	-	-	-	1	-	-	-							
恐喝	19	11	-	1	-	5	-	2	-	-	-	-	-	-	-	-	-	-	-	-	-	-							
窃盗犯	688	400	1	26	6	37	3	198	1	7	9	117	71	-	6	1	7	-	30	-	2	-							
侵入盗	32	20	-	1	-	2	-	8	1	-	-	3	-	-	1	-	-	-	2	-	-	-							
乗り物盗	201	109	-	9	1	10	1	67	-	3	1	25	14	-	1	-	1	-	8	-	1	-							
非侵入盗	455	271	1	16	5	25	2	123	-	4	8	89	57	-	4	1	6	-	20	-	1	-							
知能犯	40	23	-	2	-	2	-	12	-	-	1	7	3	-	1	-	-	-	3	-	-	-							
詐欺	34	18	-	2	-	2	-	11	-	-	1	7	3	-	1	-	-	-	3	-	-	-							
横領	3	2	-	-	-	-	-	1	-	-	-	-	-	-	-	-	-	-	-	-	-	-							
横領	2	1	-	-	-	-	-	1	-	-	-	-	-	-	-	-	-	-	-	-	-	-							
業務上横領	1	1	-	-	-	-	-	-	-	-	-	-	-	-	-	-	-	-	-	-	-	-							
偽造	3	3	-	-	-	-	-	-	-	-	-	-	-	-	-	-	-	-	-	-	-	-							
うち) 通貨偽造	-	-	-	-	-	-	-	-	-	-	-	-	-	-	-	-	-	-	-	-	-	-							
うち) 文書偽造	3	3	-	-	-	-	-	-	-	-	-	-	-	-	-	-	-	-	-	-	-	-							
うち) 支払用カード偽造	-	-	-	-	-	-	-	-	-	-	-	-	-	-	-	-	-	-	-	-	-	-							
うち) 有価証券偽造	-	-	-	-	-	-	-	-	-	-	-	-	-	-	-	-	-	-	-	-	-	-							
汚職	-	-	-	-	-	-	-	-	-	-	-	-	-	-	-	-	-	-	-	-	-	-							
うち) 賄賂	-	-	-	-	-	-	-	-	-	-	-	-	-	-	-	-	-	-	-	-	-	-							
あっせん利得処罰法	-	-	-	-	-	-	-	-	-	-	-	-	-	-	-	-	-	-	-	-	-	-							
背任	-	-	-	-	-	-	-	-	-	-	-	-	-	-	-	-	-	-	-	-	-	-							
風俗犯	29	15	1	-	-	2	-	11	-	-	-	-	-	-	-	-	-	-	-	-	-	-							
賭博	-	-	-	-	-	-	-	-	-	-	-	-	-	-	-	-	-	-	-	-	-	-							
わいせつ	29	15	1	-	-	2	-	11	-	-	-	-	-	-	-	-	-	-	-	-	-	-							
うち) 強制わいせつ	20	10	-	-	-	2	-	8	-	-	-	-	-	-	-	-	-	-	-	-	-	-							
うち) 公然わいせつ	6	3	1	-	-	-	-	2	-	-	-	-	-	-	-	-	-	-	-	-	-	-							
その他	275	167	4	4	2	20	-	73	-	3	2	19	11	-	-	-	-	-	8	-	-	-							
うち) 占有離脱物横領	143	87	-	-	2	10	-	41	-	2	1	10	3	-	-	-	-	-	7	-	-	-							
うち) 公務執行妨害	4	2	-	-	-	-	-	2	-	-	-	1	1	-	-	-	-	-	-	-	-	-							
うち) 住居侵入	56	39	-	3	-	3	-	11	-	-	-	4	4	-	-	-	-	-	-	-	-	-							
うち) 逮捕監禁	6	2	-	-	-	-	-	4	-	-	-	-	-	-	-	-	-	-	-	-	-	-							
うち) 略取誘拐・人身売買	2	2	-	-	-	-	-	-	-	-	-	-	-	-	-	-	-	-	-	-	-	-							
うち) 盗品等	22	17	1	-	-	2	-	2	-	-	-	2	2	-	-	-	-	-	-	-	-	-							
うち) 器物損壊等	28	14	3	-	-	1	-	8	-	1	1	1	1	-	-	-	-	-	-	-	-	-							

83 罪種・年齢・学職別 両親の状態別 犯罪少年 検挙人員(2)

罪種・年齢・学職	総 数												女																	
	総 数	両 親 あり				父あり母なし				母あり父なし				両 親 なし	不 明	総 数	両 親 あり				父あり母なし				母あり父なし				両 親 なし	不 明
		両親がともに実又は養	両親がともに継	父が継父	母が継母	実・養父	継 父	実・養母	継 母	母 な	親 し	不 明	両親がともに実又は養				両親がともに継	父が継父	母が継母	実・養父	継 父	実・養母	継 母	母 な	親 し	不 明				
年 齢	4 歳	119	67	-	3	1	6	-	40	-	-	2	15	6	-	1	-	1	-	7	-	-	-	-	-					
	5 歳	182	109	1	6	1	13	1	48	-	1	2	30	19	-	3	1	1	-	6	-	-	-	-						
	6 歳	256	127	4	13	1	21	1	86	-	3	-	36	19	-	1	-	3	-	12	-	-	1	-						
	7 歳	237	143	-	4	2	10	-	72	1	4	1	34	21	-	1	-	-	-	10	-	-	2	-						
	8 歳	213	131	1	6	2	15	-	53	-	2	3	22	13	-	-	-	2	-	7	-	-	-	-						
9 歳	212	131	-	9	3	13	1	45	1	3	6	24	18	-	2	-	1	-	3	-	-	-	-							
学 職	中 学 生	203	115	-	5	2	12	1	65	-	1	2	29	15	-	3	1	1	-	9	-	-	-	-						
	高 校 生	433	271	6	11	4	17	1	113	1	6	3	49	33	-	1	-	-	-	14	-	-	1	-						
	大 学 生	60	51	-	2	-	2	-	5	-	-	-	1	1	-	-	-	-	-	-	-	-	-	-						
	そ の 他 の 学 生	68	46	-	1	1	2	-	17	-	-	1	9	6	-	-	-	-	-	3	-	-	-	-						
	有 職 少 年	310	160	-	15	2	26	1	97	1	3	5	44	26	-	3	-	3	-	11	-	-	1	-						
無 職 少 年	145	65	-	7	1	19	-	47	-	3	3	29	15	-	1	-	4	-	8	-	-	1	-							

84 罪種・年齢・学職別 背景・父親の態度・母親の態度別 犯罪少年 検挙人員(1)

罪種・年齢・学職	総数	背 景					父 親 の 態 度					母 親 の 態 度						
		学 生 ・ 生 徒		そ の 他 の 少 年			放 任	拒 否	過 干 渉	気 紛 れ	溺 愛	該 当	放 任	拒 否	過 干 渉	気 紛 れ	溺 愛	該 当
		学 中	該 当	学 中	就 業 中	就 業 中												
刑法犯総数	1,219	81	683	12	34	409	273	8	11	8	9	910	389	13	18	14	17	768
凶悪犯	15	1	9	-	-	5	8	-	-	-	-	7	7	1	1	-	-	6
殺人	3	-	3	-	-	-	2	-	-	-	-	1	-	-	1	-	-	2
殺人	3	-	3	-	-	-	2	-	-	-	-	1	-	-	1	-	-	2
嬰兒殺	-	-	-	-	-	-	-	-	-	-	-	-	-	-	-	-	-	-
組織的殺人	-	-	-	-	-	-	-	-	-	-	-	-	-	-	-	-	-	-
組織的嬰兒殺	-	-	-	-	-	-	-	-	-	-	-	-	-	-	-	-	-	-
殺人予備	-	-	-	-	-	-	-	-	-	-	-	-	-	-	-	-	-	-
自殺関与・同意殺人	-	-	-	-	-	-	-	-	-	-	-	-	-	-	-	-	-	-
強盗	4	-	1	-	-	3	3	-	-	-	-	1	2	1	-	-	-	1
強盗殺人	-	-	-	-	-	-	-	-	-	-	-	-	-	-	-	-	-	-
強盗傷人	3	-	-	-	-	3	3	-	-	-	-	-	2	1	-	-	-	-
強盗・強制性交等	-	-	-	-	-	-	-	-	-	-	-	-	-	-	-	-	-	-
強盗・準強盗	1	-	1	-	-	-	-	-	-	-	-	1	-	-	-	-	-	1
放火	1	-	1	-	-	-	1	-	-	-	-	-	1	-	-	-	-	-
強制性交等	7	1	4	-	-	2	2	-	-	-	-	5	4	-	-	-	-	3
粗暴犯	172	13	65	1	6	87	54	1	1	3	2	111	72	2	2	4	3	89
凶器準備集合	-	-	-	-	-	-	-	-	-	-	-	-	-	-	-	-	-	-
暴行	40	4	16	-	2	18	12	-	-	-	-	28	13	1	-	-	-	26
傷害	101	6	35	1	4	55	31	-	-	1	1	68	51	-	1	2	1	46
(うち)傷害致死	-	-	-	-	-	-	-	-	-	-	-	-	-	-	-	-	-	-
脅迫	12	1	6	-	-	5	2	1	-	-	1	8	1	1	1	-	2	7
恐喝	19	2	8	-	-	9	9	-	1	2	-	7	7	-	-	2	-	10
窃盗犯	688	48	402	7	20	211	143	6	5	3	3	528	204	8	8	6	9	453
侵入盗	32	2	11	1	-	18	10	-	-	-	-	22	12	1	-	-	-	19
乗り物盗	201	16	123	-	4	58	47	3	-	-	1	150	69	6	2	-	4	120
非侵入盗	455	30	268	6	16	135	86	3	5	3	2	356	123	1	6	6	5	314
知能犯	40	1	11	4	2	22	12	-	-	-	1	27	22	-	-	-	-	18
詐欺	34	1	8	3	2	20	10	-	-	-	1	23	21	-	-	-	-	13
横領	3	-	1	-	-	2	1	-	-	-	-	2	-	-	-	-	-	3
横領	2	-	1	-	-	1	-	-	-	-	-	2	-	-	-	-	-	2
業務上横領	1	-	-	-	-	1	1	-	-	-	-	-	-	-	-	-	-	1
偽造	3	-	2	1	-	-	1	-	-	-	-	2	1	-	-	-	-	2
(うち)通貨偽造	-	-	-	-	-	-	-	-	-	-	-	-	-	-	-	-	-	-
(うち)文書偽造	3	-	2	1	-	-	1	-	-	-	-	2	1	-	-	-	-	2
(うち)支払用カード偽造	-	-	-	-	-	-	-	-	-	-	-	-	-	-	-	-	-	-
(うち)有価証券偽造	-	-	-	-	-	-	-	-	-	-	-	-	-	-	-	-	-	-
汚職	-	-	-	-	-	-	-	-	-	-	-	-	-	-	-	-	-	-
(うち)賄賂	-	-	-	-	-	-	-	-	-	-	-	-	-	-	-	-	-	-
あっせん利得処罰法	-	-	-	-	-	-	-	-	-	-	-	-	-	-	-	-	-	-
背任	-	-	-	-	-	-	-	-	-	-	-	-	-	-	-	-	-	-
風俗犯	29	-	20	-	-	9	7	-	2	-	2	18	13	-	4	-	1	11
賭博	-	-	-	-	-	-	-	-	-	-	-	-	-	-	-	-	-	-
わいせつ	29	-	20	-	-	9	7	-	2	-	2	18	13	-	4	-	1	11
(うち)強制わいせつ	20	-	14	-	-	6	5	-	1	-	2	12	11	-	2	-	1	6
(うち)公然わいせつ	6	-	4	-	-	2	2	-	1	-	-	3	2	-	1	-	-	3
その他	275	18	176	-	6	75	49	1	3	2	1	219	71	2	3	4	4	191
(うち)占有離脱物横領	143	11	99	-	-	33	23	-	1	2	-	117	32	1	1	3	1	105
(うち)公務執行妨害	4	-	4	-	-	-	-	-	-	-	-	4	2	-	-	-	-	2
(うち)住居侵入	56	5	31	-	3	17	7	1	1	-	1	46	11	-	1	-	2	42
(うち)逮捕監禁	6	-	1	-	-	5	1	-	-	-	-	5	6	-	-	-	-	-
(うち)略取誘拐・人身売買	2	-	1	-	1	-	1	-	-	-	-	1	-	-	-	-	-	2
(うち)盗品等	22	-	18	-	-	4	6	-	-	-	-	16	4	-	-	-	1	17
(うち)器物損壊等	28	2	14	-	2	10	8	-	1	-	-	19	11	-	1	1	-	15

84 罪種・年齢・学職別 背景・父親の態度・母親の態度別 犯罪少年 検挙人員(2)

罪種・年齢・学職	総数	背 景					父 親 の 態 度					母 親 の 態 度							
		学 生 ・ 生 徒		そ の 他 の 少 年			放 任	拒 否	過 干 渉	気 紛 れ	溺 愛	該 当	放 任	拒 否	過 干 渉	気 紛 れ	溺 愛	該 当	
		总 学 中	該 当	总 業 中	就 業 可 能	就 業 不 可 能													注)
年 齢	14歳	119	27	92	-	-	-	26	1	-	-	2	90	44	-	3	1	2	69
	15歳	182	13	142	-	4	23	42	4	1	4	1	130	60	5	1	2	3	111
	16歳	256	13	150	3	6	84	55	-	4	-	3	194	85	1	6	-	3	161
	17歳	237	14	137	3	5	78	43	2	3	1	2	186	74	3	5	2	5	148
	18歳	213	7	96	-	6	104	53	1	-	3	1	155	60	2	1	7	2	141
19歳	212	7	66	6	13	120	54	-	3	-	-	155	66	2	2	2	2	138	
学 職	中 学 生	203	36	167	-	-	-	49	2	-	2	2	148	77	-	4	1	2	119
	高 校 生	433	34	399	-	-	-	55	3	7	4	6	358	86	5	9	5	10	318
	大 学 生	60	4	56	-	-	-	8	-	-	-	-	52	12	-	-	1	-	47
	そ の 他 の 学 生	68	7	61	-	-	-	12	-	-	1	-	55	22	-	1	1	1	43
	有 職 少 年	310	-	-	7	3	300	101	1	3	1	-	204	134	3	2	3	-	168
無 職 少 年	145	-	-	5	31	109	48	2	1	-	1	93	58	5	2	3	4	73	

注 「拒否」とは、少年に対して無関心で、自ら少年に働きかけようとしなばかりではなく、精神的な交流を求める少年からの働きかけがあってもこれを拒むような少年との心の触れ合いを拒絶する状態をいう。

85 罪種・年齢・学職別 身柄措置・送致等の区分別 犯罪少年 検挙人員(1)

罪種・年齢・学職	総数														うち)																	
	総数	現行犯逮捕注1)					緊急逮捕				通常逮捕注2)					総数	現行犯逮捕				緊急逮捕				通常逮捕				身柄不拘束			
		計	身柄付送致	書類送致	少年簡易送致	年少簡易送致	計	身柄付送致	書類送致	年少簡易送致	計	身柄付送致	書類送致	年少簡易送致	計		身柄付送致	書類送致	年少簡易送致	計	身柄付送致	書類送致	年少簡易送致	計	身柄付送致	書類送致	年少簡易送致	計	身柄付送致	書類送致	年少簡易送致	
刑法犯総数	1,219	48	38	8	2	29	28	1	201	195	6	941	705	236	161	5	4	-	1	4	4	-	19	19	-	133	93	40				
凶悪犯	15	4	4	-	-	-	-	-	6	6	-	5	5	-	3	1	1	-	-	-	-	-	-	-	1	1	-	1	1	-		
殺人	3	3	3	-	-	-	-	-	-	-	-	-	-	-	-	-	-	-	-	-	-	-	-	-	-	-	-	-	-			
殺人	3	3	3	-	-	-	-	-	-	-	-	-	-	-	-	-	-	-	-	-	-	-	-	-	-	-	-	-	-			
嬰兒殺	-	-	-	-	-	-	-	-	-	-	-	-	-	-	-	-	-	-	-	-	-	-	-	-	-	-	-	-	-			
組織的殺人	-	-	-	-	-	-	-	-	-	-	-	-	-	-	-	-	-	-	-	-	-	-	-	-	-	-	-	-	-			
組織的嬰兒殺	-	-	-	-	-	-	-	-	-	-	-	-	-	-	-	-	-	-	-	-	-	-	-	-	-	-	-	-	-			
殺人予備	-	-	-	-	-	-	-	-	-	-	-	-	-	-	-	-	-	-	-	-	-	-	-	-	-	-	-	-	-			
自殺関与・同意殺人	-	-	-	-	-	-	-	-	-	-	-	-	-	-	-	-	-	-	-	-	-	-	-	-	-	-	-	-	-			
強盗	4	1	1	-	-	-	-	-	2	2	-	1	1	-	1	1	1	-	-	-	-	-	-	-	-	-	-	-	-			
強盗殺人	-	-	-	-	-	-	-	-	-	-	-	-	-	-	-	-	-	-	-	-	-	-	-	-	-	-	-	-	-			
強盗傷人	3	-	-	-	-	-	-	-	2	2	-	1	1	-	-	-	-	-	-	-	-	-	-	-	-	-	-	-	-			
強盗・強制性交等	-	-	-	-	-	-	-	-	-	-	-	-	-	-	-	-	-	-	-	-	-	-	-	-	-	-	-	-	-			
強盗・準強盗	1	1	1	-	-	-	-	-	-	-	-	-	-	-	1	1	1	-	-	-	-	-	-	-	-	-	-	-	-			
放火	1	-	-	-	-	-	-	-	1	1	-	-	-	-	1	-	-	-	-	-	-	-	1	1	-	-	-	-	-			
強制性交等	7	-	-	-	-	-	-	-	3	3	-	4	4	-	1	-	-	-	-	-	-	-	-	-	-	-	1	1	-			
粗暴犯	172	12	11	1	-	7	7	-	69	68	1	84	73	11	15	-	-	-	-	-	-	-	2	2	-	13	12	1				
凶器準備集合	-	-	-	-	-	-	-	-	-	-	-	-	-	-	-	-	-	-	-	-	-	-	-	-	-	-	-	-	-			
暴行	40	6	5	1	-	-	-	-	3	3	-	31	20	11	2	-	-	-	-	-	-	-	-	-	-	2	1	1				
傷害	101	4	4	-	-	4	4	-	49	49	-	44	44	-	11	-	-	-	-	-	-	2	2	-	9	9	-	-				
うち) 傷害致死	-	-	-	-	-	-	-	-	-	-	-	-	-	-	-	-	-	-	-	-	-	-	-	-	-	-	-	-	-			
脅迫	12	1	1	-	-	-	-	-	3	3	-	8	8	-	2	-	-	-	-	-	-	-	-	-	-	2	2	-				
恐喝	19	1	1	-	-	3	3	-	14	13	1	1	1	-	-	-	-	-	-	-	-	-	-	-	-	-	-	-				
窃盗犯	688	17	11	6	-	18	17	1	78	76	2	575	425	150	117	3	3	-	-	4	4	-	10	10	-	100	66	34				
侵入盗	32	2	1	1	-	3	3	-	9	8	1	18	18	-	3	-	-	-	-	-	-	2	2	-	1	1	-					
乗り物盗	201	1	-	1	-	3	3	-	13	13	-	184	140	44	25	-	-	-	-	-	-	1	1	-	24	19	5					
非侵入盗	455	14	10	4	-	12	11	1	56	55	1	373	267	106	89	3	3	-	-	4	4	-	7	7	-	75	46	29				
知能犯	40	2	2	-	-	1	1	-	17	17	-	20	17	3	7	-	-	-	-	-	-	3	3	-	4	3	1					
詐欺	34	2	2	-	-	1	1	-	16	16	-	15	14	1	7	-	-	-	-	-	-	3	3	-	4	3	1					
横領	3	-	-	-	-	-	-	-	-	-	-	3	1	2	-	-	-	-	-	-	-	-	-	-	-	-	-	-				
横領	2	-	-	-	-	-	-	-	-	-	-	2	-	2	-	-	-	-	-	-	-	-	-	-	-	-	-	-				
業務上横領	1	-	-	-	-	-	-	-	-	-	-	1	1	-	-	-	-	-	-	-	-	-	-	-	-	-	-	-				
偽造	3	-	-	-	-	-	-	-	1	1	-	2	2	-	-	-	-	-	-	-	-	-	-	-	-	-	-	-				
うち) 通貨偽造	-	-	-	-	-	-	-	-	-	-	-	-	-	-	-	-	-	-	-	-	-	-	-	-	-	-	-	-				
うち) 文書偽造	3	-	-	-	-	-	-	-	1	1	-	2	2	-	-	-	-	-	-	-	-	-	-	-	-	-	-	-				
うち) 支払用カード偽造	-	-	-	-	-	-	-	-	-	-	-	-	-	-	-	-	-	-	-	-	-	-	-	-	-	-	-	-				
うち) 有価証券偽造	-	-	-	-	-	-	-	-	-	-	-	-	-	-	-	-	-	-	-	-	-	-	-	-	-	-	-	-				
汚職	-	-	-	-	-	-	-	-	-	-	-	-	-	-	-	-	-	-	-	-	-	-	-	-	-	-	-	-				
うち) 賄賂	-	-	-	-	-	-	-	-	-	-	-	-	-	-	-	-	-	-	-	-	-	-	-	-	-	-	-	-				
あっせん利得処罰法	-	-	-	-	-	-	-	-	-	-	-	-	-	-	-	-	-	-	-	-	-	-	-	-	-	-	-	-				
背任	-	-	-	-	-	-	-	-	-	-	-	-	-	-	-	-	-	-	-	-	-	-	-	-	-	-	-	-				
風俗犯	29	-	-	-	-	1	1	-	11	11	-	17	16	1	-	-	-	-	-	-	-	-	-	-	-	-	-	-				
賭博	-	-	-	-	-	-	-	-	-	-	-	-	-	-	-	-	-	-	-	-	-	-	-	-	-	-	-	-				
わいせつ	29	-	-	-	-	1	1	-	11	11	-	17	16	1	-	-	-	-	-	-	-	-	-	-	-	-	-	-				
うち) 強制わいせつ	20	-	-	-	-	1	1	-	11	11	-	8	8	-	-	-	-	-	-	-	-	-	-	-	-	-	-	-				
うち) 公然わいせつ	6	-	-	-	-	-	-	-	-	-	-	6	5	1	-	-	-	-	-	-	-	-	-	-	-	-	-	-				
その他	275	13	10	1	2	2	2	-	20	17	3	240	169	71	19	1	-	-	-	1	-	-	3	3	-	15	11	4				
うち) 占有離脱物横領	143	-	-	-	-	-	-	-	4	3	1	139	71	68	10	-	-	-	-	-	-	-	-	-	-	10	6	4				
うち) 公務執行妨害	4	1	1	-	-	-	-	-	3	3	-	-	-	-	1	-	-	-	-	-	-	1	1	-	-	-	-					
うち) 住居侵入	56	7	5	1	1	1	1	-	2	2	-	46	45	1	4	-	-	-	-	-	-	2	2	-	2	2	-					
うち) 逮捕監禁	6	3	3	-	-	-	-	-	3	3	-	-	-	-	-	-	-	-	-	-	-	-	-	-	-	-	-					
うち) 略取誘拐・人身売買	2	1	1	-	-	-	-	-	1	1	-	-	-	-	-	-	-	-	-	-	-	-	-	-	-	-	-					
うち) 盗品等	22	1	-	-	1	-	-	-	1	1	-	20	19	1	2	1	-	-	1	-	-	-	-	-	1	1	-					
うち) 器物損壊等	28	-	-	-	-	1	1	-	2	-	2	25	24	1	1	-	-	-	-	-	-	-	-	-	1	1	-					

85 罪種・年齢・学職別 身柄措置・送致等の区別 犯罪少年 検挙人員(2)

罪種・年齢・学職	総 数															うち) 女																		
	総 数	現行犯逮捕注1)					緊急逮捕					通常逮捕					身柄不拘束注2)	総 数	現行犯逮捕					緊急逮捕					通常逮捕					身柄不拘束
		計	身柄付送致	書類送致	少年簡易送致	少年簡易送致	計	身柄付送致	書類送致	少年簡易送致	少年簡易送致	計	身柄付送致	書類送致	少年簡易送致	少年簡易送致			計	身柄付送致	書類送致	少年簡易送致	少年簡易送致	計	身柄付送致	書類送致	少年簡易送致	少年簡易送致	計	身柄付送致	書類送致	少年簡易送致	少年簡易送致	
年 齢	4 歳	119	3	2	1	-	-	-	-	7	7	-	109	86	23	15	-	-	-	-	-	-	-	-	-	2	2	-	13	9	4			
	5 歳	182	2	2	-	-	1	1	-	21	21	-	158	125	33	30	1	1	-	-	-	-	-	-	1	1	-	28	20	8				
	6 歳	256	12	10	2	-	6	6	-	31	31	-	207	161	46	36	1	1	-	-	-	-	-	-	3	3	-	32	25	7				
	7 歳	237	7	5	1	1	11	11	-	43	42	1	176	136	40	34	2	1	-	1	2	2	-	5	5	-	25	14	11					
	8 歳	213	8	5	2	1	7	7	-	47	44	3	151	106	45	22	-	-	-	-	1	1	-	3	3	-	18	13	5					
9 歳	212	16	14	2	-	4	3	1	52	50	2	140	91	49	24	1	1	-	-	1	1	-	5	5	-	17	12	5						
学 職	中 学 生	203	4	3	1	-	1	1	-	19	19	-	179	141	38	29	-	-	-	-	-	-	-	-	3	3	-	26	17	9				
	高 校 生	433	15	11	4	-	5	5	-	44	42	2	369	270	99	49	1	1	-	-	-	-	-	-	2	2	-	46	30	16				
	大 学 生	60	3	2	1	-	3	3	-	6	6	-	48	24	24	1	-	-	-	-	-	-	-	-	-	-	1	1	-					
	そ の 他 の 学 生	68	1	1	-	-	-	-	-	9	8	1	58	39	19	9	-	-	-	-	-	-	-	-	1	1	-	8	4	4				
	有 職 少 年	310	10	8	1	1	16	15	1	91	89	2	193	151	42	44	2	1	-	1	3	3	-	10	10	-	29	22	7					
無 職 少 年	145	15	13	1	1	4	4	-	32	31	1	94	80	14	29	2	2	-	-	1	1	-	3	3	-	23	19	4						

注1～2 37表の脚注参照。

外国人関係

刑 法 犯

86 外国人被害 罪種別 被害者の国籍別 認知件数

罪種	総数	アジア州												ヨーロッパ州		南北アメリカ州							オセアニア州		無国籍等	国籍不明
		韓国 朝鮮	中国	イラン	インド	インド ネシア	トルコ	パキス タン	フィリ ピン	ベトナム	ミャン マー	ネパール	その他	イギリス	その他	アメリカ	カナダ	コロン ビア	ブラジル	ペルー	その他	アフリ カ州の 国	オースト ラリア	その他		
刑法犯総数	1,626	89	226	3	4	18	20	25	196	294	10	138	77	6	26	18	2	2	322	62	31	11	1	-	1	44
凶悪犯	21	-	3	-	-	-	-	-	3	3	-	1	1	-	-	-	-	9	1	-	-	-	-	-	-	-
殺人	4	-	-	-	-	-	-	-	-	2	-	-	-	-	-	-	-	2	-	-	-	-	-	-	-	-
殺人	4	-	-	-	-	-	-	-	-	2	-	-	-	-	-	-	-	2	-	-	-	-	-	-	-	-
嬰兒殺	-	-	-	-	-	-	-	-	-	-	-	-	-	-	-	-	-	-	-	-	-	-	-	-	-	-
組織的殺人	-	-	-	-	-	-	-	-	-	-	-	-	-	-	-	-	-	-	-	-	-	-	-	-	-	-
組織的嬰兒殺	-	-	-	-	-	-	-	-	-	-	-	-	-	-	-	-	-	-	-	-	-	-	-	-	-	-
殺人予備	-	-	-	-	-	-	-	-	-	-	-	-	-	-	-	-	-	-	-	-	-	-	-	-	-	-
自殺関与・同意殺人	-	-	-	-	-	-	-	-	-	-	-	-	-	-	-	-	-	-	-	-	-	-	-	-	-	-
強盗	9	-	2	-	-	-	-	-	-	1	-	1	1	-	-	-	-	4	-	-	-	-	-	-	-	-
強盗殺人	-	-	-	-	-	-	-	-	-	-	-	-	-	-	-	-	-	-	-	-	-	-	-	-	-	-
強盗傷人	6	-	2	-	-	-	-	-	-	1	-	-	1	-	-	-	-	2	-	-	-	-	-	-	-	-
強盗・強制的性交等	-	-	-	-	-	-	-	-	-	-	-	-	-	-	-	-	-	-	-	-	-	-	-	-	-	-
強盗・準強盗	3	-	-	-	-	-	-	-	-	-	-	1	-	-	-	-	-	2	-	-	-	-	-	-	-	-
放火	-	-	-	-	-	-	-	-	-	-	-	-	-	-	-	-	-	-	-	-	-	-	-	-	-	-
強制的性交等	8	-	1	-	-	-	-	-	3	-	-	-	-	-	-	-	-	3	1	-	-	-	-	-	-	-
粗暴犯	207	23	28	1	-	-	3	4	34	16	1	8	4	-	3	2	-	56	17	7	-	-	-	-	-	-
凶器準備集合	-	-	-	-	-	-	-	-	-	-	-	-	-	-	-	-	-	-	-	-	-	-	-	-	-	-
暴行	84	12	11	-	-	-	2	2	11	4	-	3	2	-	2	-	-	23	8	2	-	-	-	-	-	-
傷害	100	7	14	1	-	-	1	2	19	10	1	5	2	-	1	-	-	24	9	4	-	-	-	-	-	-
うち) 傷害致死	1	1	-	-	-	-	-	-	-	-	-	-	-	-	-	-	-	-	-	-	-	-	-	-	-	-
脅迫	20	4	2	-	-	-	-	-	3	2	-	-	-	-	-	-	-	8	-	1	-	-	-	-	-	-
恐喝	3	-	1	-	-	-	-	-	1	-	-	-	-	-	-	-	-	1	-	-	-	-	-	-	-	-
窃盗犯	1,180	49	147	2	3	17	13	18	128	263	9	126	64	5	20	13	2	2	198	29	19	11	1	-	1	40
侵入盗	42	1	12	1	-	-	1	1	5	6	-	1	4	-	-	-	-	4	4	1	-	-	-	-	-	1
乗り物盗	788	17	78	1	3	13	6	8	83	210	5	109	44	2	18	11	1	2	105	19	7	10	1	-	1	34
非侵入盗	350	31	57	-	-	4	6	9	40	47	4	16	16	3	2	2	1	-	89	6	11	1	-	-	-	5
知能犯	19	1	9	-	-	-	1	1	4	-	-	-	3	-	-	-	-	-	-	-	-	-	-	-	-	-
詐欺	18	1	9	-	-	-	-	1	4	-	-	-	3	-	-	-	-	-	-	-	-	-	-	-	-	-
横領	1	-	-	-	-	-	1	-	-	-	-	-	-	-	-	-	-	-	-	-	-	-	-	-	-	-
横領	1	-	-	-	-	-	1	-	-	-	-	-	-	-	-	-	-	-	-	-	-	-	-	-	-	-
業務上横領	-	-	-	-	-	-	-	-	-	-	-	-	-	-	-	-	-	-	-	-	-	-	-	-	-	-
偽造	-	-	-	-	-	-	-	-	-	-	-	-	-	-	-	-	-	-	-	-	-	-	-	-	-	-
うち) 通貨偽造	-	-	-	-	-	-	-	-	-	-	-	-	-	-	-	-	-	-	-	-	-	-	-	-	-	-
うち) 文書偽造	-	-	-	-	-	-	-	-	-	-	-	-	-	-	-	-	-	-	-	-	-	-	-	-	-	-
うち) 支払用カード偽造	-	-	-	-	-	-	-	-	-	-	-	-	-	-	-	-	-	-	-	-	-	-	-	-	-	-
うち) 有価証券偽造	-	-	-	-	-	-	-	-	-	-	-	-	-	-	-	-	-	-	-	-	-	-	-	-	-	-
汚職	-	-	-	-	-	-	-	-	-	-	-	-	-	-	-	-	-	-	-	-	-	-	-	-	-	-
うち) 賄賂	-	-	-	-	-	-	-	-	-	-	-	-	-	-	-	-	-	-	-	-	-	-	-	-	-	-
あっせん利得処罰法	-	-	-	-	-	-	-	-	-	-	-	-	-	-	-	-	-	-	-	-	-	-	-	-	-	-
背任	-	-	-	-	-	-	-	-	-	-	-	-	-	-	-	-	-	-	-	-	-	-	-	-	-	-
風俗犯	6	-	2	-	-	-	-	-	1	-	-	-	-	-	-	-	-	2	1	-	-	-	-	-	-	-
賭博	-	-	-	-	-	-	-	-	-	-	-	-	-	-	-	-	-	-	-	-	-	-	-	-	-	-
わいせつ	6	-	2	-	-	-	-	-	1	-	-	-	-	-	-	-	-	2	1	-	-	-	-	-	-	-
うち) 強制わいせつ	6	-	2	-	-	-	-	-	1	-	-	-	-	-	-	-	-	2	1	-	-	-	-	-	-	-
うち) 公然わいせつ	-	-	-	-	-	-	-	-	-	-	-	-	-	-	-	-	-	-	-	-	-	-	-	-	-	-
その他	193	16	37	-	1	1	3	2	26	12	-	3	5	1	3	3	-	-	57	14	5	-	-	-	-	4
うち) 占有離脱物横領	16	2	1	-	1	-	1	-	2	2	-	1	1	-	-	1	-	-	4	-	-	-	-	-	-	-
うち) 公務執行妨害	-	-	-	-	-	-	-	-	-	-	-	-	-	-	-	-	-	-	-	-	-	-	-	-	-	-
うち) 住居侵入	10	1	2	-	-	-	-	-	3	1	-	-	-	-	-	-	-	-	-	1	2	-	-	-	-	-
うち) 逮捕監禁	2	-	-	-	-	-	-	-	1	1	-	-	-	-	-	-	-	-	-	-	-	-	-	-	-	-
うち) 略取誘拐・人身売買	-	-	-	-	-	-	-	-	-	-	-	-	-	-	-	-	-	-	-	-	-	-	-	-	-	-
うち) 盗品等	-	-	-	-	-	-	-	-	-	-	-	-	-	-	-	-	-	-	-	-	-	-	-	-	-	-
うち) 器物損壊等	163	12	34	-	-	1	2	2	20	8	-	1	4	1	3	2	-	-	53	13	3	-	-	-	-	4

87 外国人による犯罪 罪種別 主たる被疑者の国籍別 検挙件数

罪種	総数	アジア州												ヨーロッパ州		南北アメリカ州						オセアニア州		無国籍等	国籍不明	
		韓国 朝鮮	中国	イラン	インド	インド ネシア	トルコ	パキス タン	フィリ ピン	ベトナム	ミャン マー	ネパール	その他	イギリス	その他	アメリカ	カナダ	コロン ビア	ブラジル	ペルー	その他	アフリ カ州の 国	オースト ラリア			その他
刑法犯総数	1,270	210	224	2	2	8	29	19	86	212	3	33	57	2	11	7	-	2	247	57	44	15	-	-	-	-
凶悪犯	33	2	-	-	-	-	3	-	3	8	-	1	2	-	-	-	-	12	2	-	-	-	-	-	-	
殺人	6	1	-	-	-	-	-	-	1	2	-	-	-	-	-	-	-	2	-	-	-	-	-	-	-	
殺人	6	1	-	-	-	-	-	-	1	2	-	-	-	-	-	-	-	2	-	-	-	-	-	-	-	
嬰兒殺	-	-	-	-	-	-	-	-	-	-	-	-	-	-	-	-	-	-	-	-	-	-	-	-	-	
組織的殺人	-	-	-	-	-	-	-	-	-	-	-	-	-	-	-	-	-	-	-	-	-	-	-	-	-	
組織的嬰兒殺	-	-	-	-	-	-	-	-	-	-	-	-	-	-	-	-	-	-	-	-	-	-	-	-	-	
殺人予備	-	-	-	-	-	-	-	-	-	-	-	-	-	-	-	-	-	-	-	-	-	-	-	-	-	
自殺関与・同意殺人	-	-	-	-	-	-	-	-	-	-	-	-	-	-	-	-	-	-	-	-	-	-	-	-	-	
強盗	13	1	-	-	-	-	2	-	1	4	-	1	-	-	-	-	-	4	-	-	-	-	-	-	-	
強盗殺人	1	-	-	-	-	-	-	-	1	-	-	-	-	-	-	-	-	-	-	-	-	-	-	-	-	
強盗傷人	5	-	-	-	-	-	1	-	-	2	-	-	-	-	-	-	-	2	-	-	-	-	-	-	-	
強盗・強制性交等	-	-	-	-	-	-	-	-	-	-	-	-	-	-	-	-	-	-	-	-	-	-	-	-	-	
強盗・準強盗	7	1	-	-	-	-	1	-	-	2	-	1	-	-	-	-	-	2	-	-	-	-	-	-	-	
放火	4	-	-	-	-	-	-	-	-	-	-	-	-	-	-	-	-	3	1	-	-	-	-	-	-	
強制的性交等	10	-	-	-	-	-	1	-	1	2	-	-	2	-	-	-	-	3	1	-	-	-	-	-	-	
粗暴犯	243	43	40	-	-	-	11	3	14	21	-	10	5	1	6	1	-	57	15	12	4	-	-	-	-	
凶器準備集合	-	-	-	-	-	-	-	-	-	-	-	-	-	-	-	-	-	-	-	-	-	-	-	-	-	
暴行	118	26	20	-	-	-	4	-	8	8	-	6	3	-	2	-	-	20	10	8	3	-	-	-	-	
傷害	103	10	16	-	-	-	6	3	6	11	-	4	2	1	3	1	-	31	4	4	1	-	-	-	-	
うち) 傷害致死	-	-	-	-	-	-	-	-	-	-	-	-	-	-	-	-	-	-	-	-	-	-	-	-	-	
脅迫	19	6	2	-	-	-	1	-	-	2	-	-	-	-	1	-	-	6	1	-	-	-	-	-	-	
恐喝	3	1	2	-	-	-	-	-	-	-	-	-	-	-	-	-	-	-	-	-	-	-	-	-	-	
窃盗犯	667	132	122	-	1	1	7	6	44	134	2	6	24	-	4	6	-	124	25	27	2	-	-	-	-	
侵入盗	61	7	21	-	-	-	2	1	1	2	-	-	-	-	-	-	-	24	2	-	1	-	-	-	-	
乗り物盗	61	3	5	-	-	-	5	1	9	16	-	2	5	-	1	-	-	9	3	2	-	-	-	-	-	
非侵入盗	545	122	96	-	1	1	-	4	34	116	2	4	19	-	3	6	-	91	20	25	1	-	-	-	-	
知能犯	83	7	32	1	1	1	-	1	1	7	-	1	16	-	1	-	1	4	6	-	3	-	-	-	-	
詐欺	58	4	24	1	1	1	-	-	1	2	-	-	15	-	-	-	1	2	3	-	3	-	-	-	-	
横領	6	1	1	-	-	-	-	-	-	-	-	1	-	-	1	-	-	2	-	-	-	-	-	-	-	
横領	4	-	1	-	-	-	-	-	-	-	-	-	1	-	-	-	-	2	-	-	-	-	-	-	-	
業務上横領	2	1	-	-	-	-	-	-	-	-	-	-	-	1	-	-	-	-	-	-	-	-	-	-	-	
偽造	19	2	7	-	-	-	-	1	-	5	-	-	1	-	-	-	-	-	3	-	-	-	-	-	-	
うち) 通貨偽造	2	-	1	-	-	-	-	-	-	-	-	-	-	-	-	-	-	-	1	-	-	-	-	-	-	
うち) 文書偽造	14	1	4	-	-	-	-	1	-	5	-	-	1	-	-	-	-	-	2	-	-	-	-	-	-	
うち) 支払用カード偽造	-	-	-	-	-	-	-	-	-	-	-	-	-	-	-	-	-	-	-	-	-	-	-	-	-	
うち) 有価証券偽造	3	1	2	-	-	-	-	-	-	-	-	-	-	-	-	-	-	-	-	-	-	-	-	-	-	
汚職	-	-	-	-	-	-	-	-	-	-	-	-	-	-	-	-	-	-	-	-	-	-	-	-	-	
うち) 賄賂	-	-	-	-	-	-	-	-	-	-	-	-	-	-	-	-	-	-	-	-	-	-	-	-	-	
あっせん利得処罰法	-	-	-	-	-	-	-	-	-	-	-	-	-	-	-	-	-	-	-	-	-	-	-	-	-	
背任	-	-	-	-	-	-	-	-	-	-	-	-	-	-	-	-	-	-	-	-	-	-	-	-	-	
風俗犯	27	2	3	-	-	-	2	4	2	1	-	-	2	-	-	-	-	7	2	1	1	-	-	-	-	
賭博	-	-	-	-	-	-	-	-	-	-	-	-	-	-	-	-	-	-	-	-	-	-	-	-	-	
わいせつ	27	2	3	-	-	-	2	4	2	1	-	-	2	-	-	-	-	7	2	1	1	-	-	-	-	
うち) 強制わいせつ	24	1	2	-	-	-	2	4	2	1	-	-	2	-	-	-	-	6	2	1	1	-	-	-	-	
うち) 公然わいせつ	3	1	1	-	-	-	-	-	-	-	-	-	-	-	-	-	-	1	-	-	-	-	-	-	-	
その他	217	24	27	1	-	6	6	5	22	41	1	15	8	1	-	-	1	43	7	4	5	-	-	-	-	
うち) 占有離脱物横領	109	8	15	-	-	5	-	1	13	26	-	12	5	-	-	-	-	17	4	1	2	-	-	-	-	
うち) 公務執行妨害	17	6	1	-	-	-	-	-	-	2	-	-	-	-	-	-	-	6	-	-	2	-	-	-	-	
うち) 住居侵入	27	4	6	-	-	-	4	1	-	6	-	-	1	-	-	-	-	3	1	-	-	-	-	-	-	
うち) 逮捕監禁	2	-	-	1	-	-	-	-	-	1	-	-	-	-	-	-	-	-	-	-	-	-	-	-	-	
うち) 略取誘拐・人身売買	1	-	-	-	-	-	-	-	-	1	-	-	-	-	-	-	-	-	-	-	-	-	-	-	-	
うち) 盗品等	9	-	-	-	-	1	-	1	1	3	1	1	1	-	-	-	-	-	-	-	-	-	-	-	-	
うち) 器物損壊等	43	5	3	-	-	-	1	2	7	1	-	2	1	-	-	-	1	14	2	3	1	-	-	-	-	

88 外国人による犯罪 罪種別 被疑者の国籍別 検挙人員

罪種	総数	アジア州												ヨーロッパ州		南北アメリカ州						オセアニア州		無国籍等	国籍不明	
		韓国 朝鮮	中国	イラン	インド	インド ネシア	トルコ	パキス タン	フィリ ピン	ベトナム	ミャン マー	ネパール	その他	イギリス	その他	アメリカ	カナダ	コロン ビア	ブラジル	ペルー	その他	アフリ カ州の 国	オースト ラリア			その他
刑法犯総数	1,073	170	182	3	2	8	27	18	88	201	3	33	34	2	10	6	-	1	190	59	25	10	-	1	-	-
凶悪犯	41	2	-	1	-	-	3	-	2	8	-	1	1	-	-	-	-	21	1	1	-	-	-	-	-	-
殺人	6	1	-	1	-	-	-	-	-	2	-	-	-	-	-	-	-	2	-	-	-	-	-	-	-	-
殺人	6	1	-	1	-	-	-	-	-	2	-	-	-	-	-	-	-	2	-	-	-	-	-	-	-	-
嬰兒殺	-	-	-	-	-	-	-	-	-	-	-	-	-	-	-	-	-	-	-	-	-	-	-	-	-	-
組織的殺人	-	-	-	-	-	-	-	-	-	-	-	-	-	-	-	-	-	-	-	-	-	-	-	-	-	-
組織的嬰兒殺	-	-	-	-	-	-	-	-	-	-	-	-	-	-	-	-	-	-	-	-	-	-	-	-	-	-
殺人予備	-	-	-	-	-	-	-	-	-	-	-	-	-	-	-	-	-	-	-	-	-	-	-	-	-	-
自殺関与・同意殺人	-	-	-	-	-	-	-	-	-	-	-	-	-	-	-	-	-	-	-	-	-	-	-	-	-	-
強盗	25	1	-	-	-	-	2	-	1	4	-	1	-	-	-	-	-	15	-	1	-	-	-	-	-	-
強盗殺人	1	-	-	-	-	-	-	-	1	-	-	-	-	-	-	-	-	-	-	-	-	-	-	-	-	-
強盗傷人	14	-	-	-	-	-	1	-	-	2	-	-	-	-	-	-	-	10	-	1	-	-	-	-	-	-
強盗・強制的性交等	-	-	-	-	-	-	-	-	-	-	-	-	-	-	-	-	-	-	-	-	-	-	-	-	-	-
強盗・準強盗	10	1	-	-	-	-	1	-	-	2	-	1	-	-	-	-	-	5	-	-	-	-	-	-	-	-
放火	1	-	-	-	-	-	-	-	-	-	-	-	-	-	-	-	-	1	-	-	-	-	-	-	-	-
強制的性交等	9	-	-	-	-	-	1	-	1	2	-	-	1	-	-	-	-	3	1	-	-	-	-	-	-	-
粗暴犯	246	42	40	-	-	-	11	3	12	26	-	10	5	1	6	1	-	55	18	11	4	-	1	-	-	-
凶器準備集合	-	-	-	-	-	-	-	-	-	-	-	-	-	-	-	-	-	-	-	-	-	-	-	-	-	-
暴行	118	26	19	-	-	-	4	-	7	13	-	6	3	-	2	-	-	17	12	6	3	-	-	-	-	-
傷害	108	11	19	-	-	-	6	3	5	11	-	4	2	1	3	1	-	30	5	5	1	-	1	-	-	-
うち) 傷害致死	-	-	-	-	-	-	-	-	-	-	-	-	-	-	-	-	-	-	-	-	-	-	-	-	-	-
脅迫	18	4	1	-	-	-	1	-	-	2	-	-	-	-	1	-	-	8	1	-	-	-	-	-	-	-
恐喝	2	1	1	-	-	-	-	-	-	-	-	-	-	-	-	-	-	-	-	-	-	-	-	-	-	-
窃盗犯	512	100	93	-	1	2	6	5	50	122	2	6	15	-	3	4	-	66	28	8	1	-	-	-	-	-
侵入盗	20	3	1	-	-	-	3	1	1	3	-	-	-	-	-	-	-	5	3	-	-	-	-	-	-	-
乗り物盗	49	2	5	-	-	-	3	1	9	9	-	2	5	-	1	-	-	6	4	2	-	-	-	-	-	
非侵入盗	443	95	87	-	1	2	-	3	40	110	2	4	10	-	2	4	-	55	21	6	1	-	-	-	-	-
知能犯	53	5	21	1	1	1	-	1	2	5	-	1	3	-	1	-	1	5	3	-	2	-	-	-	-	-
詐欺	31	2	14	1	1	1	-	-	2	-	-	-	3	-	-	-	1	3	1	-	2	-	-	-	-	-
横領	8	1	3	-	-	-	-	-	-	-	-	1	-	-	1	-	-	2	-	-	-	-	-	-	-	-
横領	6	-	3	-	-	-	-	-	-	-	-	-	1	-	-	-	-	2	-	-	-	-	-	-	-	-
業務上横領	2	1	-	-	-	-	-	-	-	-	-	-	-	-	1	-	-	-	-	-	-	-	-	-	-	-
偽造	14	2	4	-	-	-	-	1	-	5	-	-	-	-	-	-	-	-	2	-	-	-	-	-	-	-
うち) 通貨偽造	2	-	1	-	-	-	-	-	-	-	-	-	-	-	-	-	-	-	1	-	-	-	-	-	-	-
うち) 文書偽造	10	1	2	-	-	-	-	1	-	5	-	-	-	-	-	-	-	-	-	1	-	-	-	-	-	-
うち) 支払用カード偽造	-	-	-	-	-	-	-	-	-	-	-	-	-	-	-	-	-	-	-	-	-	-	-	-	-	-
うち) 有価証券偽造	2	1	1	-	-	-	-	-	-	-	-	-	-	-	-	-	-	-	-	-	-	-	-	-	-	-
汚職	-	-	-	-	-	-	-	-	-	-	-	-	-	-	-	-	-	-	-	-	-	-	-	-	-	-
うち) 賄賂	-	-	-	-	-	-	-	-	-	-	-	-	-	-	-	-	-	-	-	-	-	-	-	-	-	-
あっせん利得処罰法	-	-	-	-	-	-	-	-	-	-	-	-	-	-	-	-	-	-	-	-	-	-	-	-	-	-
背任	-	-	-	-	-	-	-	-	-	-	-	-	-	-	-	-	-	-	-	-	-	-	-	-	-	-
風俗犯	30	5	4	-	-	-	2	4	2	1	-	-	2	-	-	-	-	5	3	1	1	-	-	-	-	-
賭博	4	3	1	-	-	-	-	-	-	-	-	-	-	-	-	-	-	-	-	-	-	-	-	-	-	-
わいせつ	26	2	3	-	-	-	2	4	2	1	-	-	2	-	-	-	-	5	3	1	1	-	-	-	-	-
うち) 強制わいせつ	23	1	2	-	-	-	2	4	2	1	-	-	2	-	-	-	-	4	3	1	1	-	-	-	-	-
うち) 公然わいせつ	3	1	1	-	-	-	-	-	-	-	-	-	-	-	-	-	-	1	-	-	-	-	-	-	-	-
その他	191	16	24	1	-	5	5	5	20	39	1	15	8	1	-	1	-	38	6	4	2	-	-	-	-	-
うち) 占有離脱物横領	104	7	15	-	-	4	1	1	12	26	-	12	5	-	-	-	-	15	3	1	2	-	-	-	-	-
うち) 公務執行妨害	8	4	-	-	-	-	-	-	-	-	-	-	-	-	-	-	-	4	-	-	-	-	-	-	-	-
うち) 住居侵入	20	-	5	-	-	-	3	1	-	2	-	-	1	1	-	1	-	5	1	-	-	-	-	-	-	-
うち) 逮捕監禁	6	-	1	1	-	-	-	-	1	3	-	-	-	-	-	-	-	-	-	-	-	-	-	-	-	-
うち) 略取誘拐・人身売買	4	-	-	-	-	-	-	-	-	4	-	-	-	-	-	-	-	-	-	-	-	-	-	-	-	-
うち) 盗品等	8	-	-	-	-	1	-	1	-	3	1	1	1	-	-	-	-	-	-	-	-	-	-	-	-	-
うち) 器物損壊等	33	4	2	-	-	-	1	2	6	1	-	2	1	-	-	-	-	10	1	3	-	-	-	-	-	-

89 来日外国人による犯罪 罪種別 主たる被疑者の国籍別 検挙件数

罪種	総数	アジア州												ヨーロッパ州		南北アメリカ州						オセアニア州		無国籍等	国籍不明	
		韓国 朝鮮	中国	イラン	インド	インド ネシア	トルコ	パキス タン	フィリ ピン	ベトナム	ミャン マー	ネパール	その他	イギリス	その他	アメリカ	カナダ	コロン ビア	ブラジル	ペルー	その他	アフリ カ州の 国	オースト ラリア			その他
刑法犯総数	736	10	149	1	-	7	20	13	45	206	2	31	51	2	6	4	-	-	133	14	27	15	-	-	-	-
凶悪犯	22	1	-	-	-	-	2	-	-	8	-	1	2	-	-	-	-	6	2	-	-	-	-	-	-	
殺人	3	-	-	-	-	-	-	-	-	2	-	-	-	-	-	-	-	1	-	-	-	-	-	-	-	
殺人	3	-	-	-	-	-	-	-	-	2	-	-	-	-	-	-	-	1	-	-	-	-	-	-	-	
嬰兒殺	-	-	-	-	-	-	-	-	-	-	-	-	-	-	-	-	-	-	-	-	-	-	-	-	-	
組織的殺人	-	-	-	-	-	-	-	-	-	-	-	-	-	-	-	-	-	-	-	-	-	-	-	-	-	
組織的嬰兒殺	-	-	-	-	-	-	-	-	-	-	-	-	-	-	-	-	-	-	-	-	-	-	-	-	-	
殺人予備	-	-	-	-	-	-	-	-	-	-	-	-	-	-	-	-	-	-	-	-	-	-	-	-	-	
自殺関与・同意殺人	-	-	-	-	-	-	-	-	-	-	-	-	-	-	-	-	-	-	-	-	-	-	-	-	-	
強盗	11	1	-	-	-	-	1	-	-	4	-	1	-	-	-	-	-	4	-	-	-	-	-	-	-	
強盗殺人	-	-	-	-	-	-	-	-	-	-	-	-	-	-	-	-	-	-	-	-	-	-	-	-	-	
強盗傷人	4	-	-	-	-	-	-	-	-	2	-	-	-	-	-	-	-	2	-	-	-	-	-	-	-	
強盗・強制性交等	-	-	-	-	-	-	-	-	-	-	-	-	-	-	-	-	-	-	-	-	-	-	-	-	-	
強盗・準強盗	7	1	-	-	-	-	1	-	-	2	-	1	-	-	-	-	-	2	-	-	-	-	-	-	-	
放火	2	-	-	-	-	-	-	-	-	-	-	-	-	-	-	-	-	1	1	-	-	-	-	-	-	
強制性交等	6	-	-	-	-	-	1	-	-	2	-	-	2	-	-	-	-	-	1	-	-	-	-	-	-	
粗暴犯	113	1	17	-	-	-	8	2	10	18	-	8	4	1	3	1	-	-	30	4	2	4	-	-	-	
凶器準備集合	-	-	-	-	-	-	-	-	-	-	-	-	-	-	-	-	-	-	-	-	-	-	-	-	-	
暴行	45	-	6	-	-	-	4	-	5	6	-	4	3	-	1	-	-	9	3	1	3	-	-	-	-	
傷害	59	1	9	-	-	-	3	2	5	10	-	4	1	1	1	1	-	18	1	1	1	-	-	-	-	
うち) 傷害致死	-	-	-	-	-	-	-	-	-	-	-	-	-	-	-	-	-	-	-	-	-	-	-	-	-	
脅迫	8	-	1	-	-	-	1	-	-	2	-	-	-	-	1	-	-	3	-	-	-	-	-	-	-	
恐喝	1	-	1	-	-	-	-	-	-	-	-	-	-	-	-	-	-	-	-	-	-	-	-	-	-	
窃盗犯	388	7	89	-	-	1	4	4	22	132	1	6	20	-	2	3	-	-	68	5	22	2	-	-	-	
侵入盗	50	1	21	-	-	-	2	1	1	2	-	-	-	-	-	-	-	20	1	-	1	-	-	-	-	
乗り物盗	42	-	4	-	-	-	2	1	5	16	-	2	5	-	1	-	-	6	-	-	-	-	-	-	-	
非侵入盗	296	6	64	-	-	1	-	2	16	114	1	4	15	-	1	3	-	42	4	22	1	-	-	-	-	
知能犯	53	-	20	1	-	1	-	1	1	7	-	1	15	-	1	-	-	2	-	-	3	-	-	-	-	
詐欺	34	-	12	1	-	1	-	-	1	2	-	-	14	-	-	-	-	-	-	-	3	-	-	-	-	
横領	5	-	1	-	-	-	-	-	-	-	-	1	-	-	1	-	-	2	-	-	-	-	-	-	-	
横領	4	-	1	-	-	-	-	-	-	-	-	1	-	-	-	-	-	2	-	-	-	-	-	-	-	
業務上横領	1	-	-	-	-	-	-	-	-	-	-	-	-	-	1	-	-	-	-	-	-	-	-	-	-	
偽造	14	-	7	-	-	-	-	1	-	5	-	-	1	-	-	-	-	-	-	-	-	-	-	-	-	
うち) 通貨偽造	1	-	1	-	-	-	-	-	-	-	-	-	-	-	-	-	-	-	-	-	-	-	-	-	-	
うち) 文書偽造	11	-	4	-	-	-	-	1	-	5	-	-	1	-	-	-	-	-	-	-	-	-	-	-	-	
うち) 支払用カード偽造	-	-	-	-	-	-	-	-	-	-	-	-	-	-	-	-	-	-	-	-	-	-	-	-	-	
うち) 有価証券偽造	2	-	2	-	-	-	-	-	-	-	-	-	-	-	-	-	-	-	-	-	-	-	-	-	-	
汚職	-	-	-	-	-	-	-	-	-	-	-	-	-	-	-	-	-	-	-	-	-	-	-	-	-	
うち) 賄賂	-	-	-	-	-	-	-	-	-	-	-	-	-	-	-	-	-	-	-	-	-	-	-	-	-	
あっせん利得処罰法	-	-	-	-	-	-	-	-	-	-	-	-	-	-	-	-	-	-	-	-	-	-	-	-	-	
背任	-	-	-	-	-	-	-	-	-	-	-	-	-	-	-	-	-	-	-	-	-	-	-	-	-	
風俗犯	15	-	2	-	-	-	1	3	-	1	-	-	2	-	-	-	-	2	2	1	1	-	-	-	-	
賭博	-	-	-	-	-	-	-	-	-	-	-	-	-	-	-	-	-	-	-	-	-	-	-	-	-	
わいせつ	15	-	2	-	-	-	1	3	-	1	-	-	2	-	-	-	-	2	2	1	1	-	-	-	-	
うち) 強制わいせつ	14	-	1	-	-	-	1	3	-	1	-	-	2	-	-	-	-	2	2	1	1	-	-	-	-	
うち) 公然わいせつ	1	-	1	-	-	-	-	-	-	-	-	-	-	-	-	-	-	-	-	-	-	-	-	-	-	
その他	145	1	21	-	-	5	5	3	12	40	1	15	8	1	-	-	-	25	1	2	5	-	-	-	-	
うち) 占有離脱物横領	80	-	11	-	-	4	-	1	10	26	-	12	5	-	-	-	-	9	-	-	2	-	-	-	-	
うち) 公務執行妨害	9	-	1	-	-	-	-	-	-	2	-	-	-	-	-	-	-	4	-	-	2	-	-	-	-	
うち) 住居侵入	20	-	5	-	-	-	3	1	-	6	-	-	1	1	-	-	-	3	-	-	-	-	-	-	-	
うち) 逮捕監禁	1	-	-	-	-	-	-	-	-	1	-	-	-	-	-	-	-	-	-	-	-	-	-	-	-	
うち) 略取誘拐・人身売買	1	-	-	-	-	-	-	-	-	1	-	-	-	-	-	-	-	-	-	-	-	-	-	-	-	
うち) 盗品等	7	-	-	-	-	1	-	-	-	3	1	1	1	-	-	-	-	-	-	-	-	-	-	-	-	
うち) 器物損壊等	21	-	2	-	-	-	1	1	2	-	-	2	1	-	-	-	-	8	1	2	1	-	-	-	-	

90 来日外国人による犯罪 罪種別 被疑者の国籍別 検挙人員

罪種	総数	アジア州												ヨーロッパ州		南北アメリカ州						オセアニア州		無国籍等	国籍不明	
		韓国 朝鮮	中国	イラン	インド	インド ネシア	トルコ	パキス タン	フィリ ピン	ベトナム	ミャン マー	ネパール	その他	イギリス	その他	アメリカ	カナダ	コロン ビア	ブラジル	ペルー	その他	アフリ カ州の 国	オースト ラリア			その他
刑法犯総数	611	9	114	2	-	7	20	12	47	195	2	31	30	2	6	5	-	-	93	17	8	10	-	1	-	-
凶悪犯	25	1	-	1	-	-	2	-	-	8	-	1	1	-	-	-	-	10	1	-	-	-	-	-	-	-
殺人	4	-	-	1	-	-	-	-	-	2	-	-	-	-	-	-	-	1	-	-	-	-	-	-	-	-
殺人	4	-	-	1	-	-	-	-	-	2	-	-	-	-	-	-	-	1	-	-	-	-	-	-	-	-
嬰兒殺	-	-	-	-	-	-	-	-	-	-	-	-	-	-	-	-	-	-	-	-	-	-	-	-	-	-
組織的殺人	-	-	-	-	-	-	-	-	-	-	-	-	-	-	-	-	-	-	-	-	-	-	-	-	-	-
組織的嬰兒殺	-	-	-	-	-	-	-	-	-	-	-	-	-	-	-	-	-	-	-	-	-	-	-	-	-	-
殺人予備	-	-	-	-	-	-	-	-	-	-	-	-	-	-	-	-	-	-	-	-	-	-	-	-	-	-
自殺関与・同意殺人	-	-	-	-	-	-	-	-	-	-	-	-	-	-	-	-	-	-	-	-	-	-	-	-	-	-
強盗	16	1	-	-	-	-	1	-	-	4	-	1	-	-	-	-	-	9	-	-	-	-	-	-	-	-
強盗殺人	-	-	-	-	-	-	-	-	-	-	-	-	-	-	-	-	-	-	-	-	-	-	-	-	-	-
強盗傷人	7	-	-	-	-	-	-	-	-	2	-	-	-	-	-	-	-	5	-	-	-	-	-	-	-	-
強盗・強制性交等	-	-	-	-	-	-	-	-	-	-	-	-	-	-	-	-	-	-	-	-	-	-	-	-	-	-
強盗・準強盗	9	1	-	-	-	-	1	-	-	2	-	1	-	-	-	-	-	4	-	-	-	-	-	-	-	-
放火	-	-	-	-	-	-	-	-	-	-	-	-	-	-	-	-	-	-	-	-	-	-	-	-	-	-
強制性交等	5	-	-	-	-	-	1	-	-	2	-	-	1	-	-	-	-	-	1	-	-	-	-	-	-	-
粗暴犯	114	1	18	-	-	-	8	2	8	23	-	8	4	1	3	1	-	26	4	2	4	-	1	-	-	-
凶器準備集合	-	-	-	-	-	-	-	-	-	-	-	-	-	-	-	-	-	-	-	-	-	-	-	-	-	-
暴行	48	-	7	-	-	-	4	-	4	11	-	4	3	-	1	-	-	7	3	1	3	-	-	-	-	-
傷害	57	1	10	-	-	-	3	2	4	10	-	4	1	1	1	1	-	15	1	1	1	-	1	-	-	-
うち) 傷害致死	-	-	-	-	-	-	-	-	-	-	-	-	-	-	-	-	-	-	-	-	-	-	-	-	-	-
脅迫	8	-	-	-	-	-	1	-	-	2	-	-	-	-	1	-	-	4	-	-	-	-	-	-	-	-
恐喝	1	-	1	-	-	-	-	-	-	-	-	-	-	-	-	-	-	-	-	-	-	-	-	-	-	-
窃盗犯	294	6	60	-	-	2	5	3	27	120	1	6	13	-	2	3	-	33	8	4	1	-	-	-	-	-
侵入盗	13	-	1	-	-	-	3	1	1	3	-	-	-	-	-	-	-	2	2	-	-	-	-	-	-	-
乗り物盗	32	-	4	-	-	-	2	1	5	9	-	2	5	-	1	-	-	3	-	-	-	-	-	-	-	-
非侵入盗	249	6	55	-	-	2	-	1	21	108	1	4	8	-	1	3	-	28	6	4	1	-	-	-	-	-
知能犯	34	-	17	1	-	1	-	1	1	5	-	1	2	-	1	-	-	2	-	-	2	-	-	-	-	-
詐欺	17	-	10	1	-	1	-	-	1	-	-	-	2	-	-	-	-	-	-	-	2	-	-	-	-	-
横領	7	-	3	-	-	-	-	-	-	-	-	1	-	-	1	-	-	2	-	-	-	-	-	-	-	-
横領	6	-	3	-	-	-	-	-	-	-	-	1	-	-	-	-	-	2	-	-	-	-	-	-	-	-
業務上横領	1	-	-	-	-	-	-	-	-	-	-	-	-	-	1	-	-	-	-	-	-	-	-	-	-	-
偽造	10	-	4	-	-	-	-	1	-	5	-	-	-	-	-	-	-	-	-	-	-	-	-	-	-	-
うち) 通貨偽造	1	-	1	-	-	-	-	-	-	-	-	-	-	-	-	-	-	-	-	-	-	-	-	-	-	-
うち) 文書偽造	8	-	2	-	-	-	-	1	-	5	-	-	-	-	-	-	-	-	-	-	-	-	-	-	-	-
うち) 支払用カード偽造	-	-	-	-	-	-	-	-	-	-	-	-	-	-	-	-	-	-	-	-	-	-	-	-	-	-
うち) 有価証券偽造	1	-	1	-	-	-	-	-	-	-	-	-	-	-	-	-	-	-	-	-	-	-	-	-	-	-
汚職	-	-	-	-	-	-	-	-	-	-	-	-	-	-	-	-	-	-	-	-	-	-	-	-	-	-
うち) 賄賂	-	-	-	-	-	-	-	-	-	-	-	-	-	-	-	-	-	-	-	-	-	-	-	-	-	-
あっせん利得処罰法	-	-	-	-	-	-	-	-	-	-	-	-	-	-	-	-	-	-	-	-	-	-	-	-	-	-
背任	-	-	-	-	-	-	-	-	-	-	-	-	-	-	-	-	-	-	-	-	-	-	-	-	-	-
風俗犯	15	-	2	-	-	-	1	3	-	1	-	-	2	-	-	-	-	1	3	1	1	-	-	-	-	-
賭博	-	-	-	-	-	-	-	-	-	-	-	-	-	-	-	-	-	-	-	-	-	-	-	-	-	-
わいせつ	15	-	2	-	-	-	1	3	-	1	-	-	2	-	-	-	-	1	3	1	1	-	-	-	-	-
うち) 強制わいせつ	14	-	1	-	-	-	1	3	-	1	-	-	2	-	-	-	-	1	3	1	1	-	-	-	-	-
うち) 公然わいせつ	1	-	1	-	-	-	-	-	-	-	-	-	-	-	-	-	-	-	-	-	-	-	-	-	-	-
その他	129	1	17	-	-	4	4	3	11	38	1	15	8	1	-	1	-	21	1	1	2	-	-	-	-	-
うち) 占有離脱物横領	78	-	11	-	-	3	1	1	9	26	-	12	5	-	-	-	-	8	-	-	2	-	-	-	-	-
うち) 公務執行妨害	2	-	-	-	-	-	-	-	-	-	-	-	-	-	-	-	-	2	-	-	-	-	-	-	-	-
うち) 住居侵入	17	-	4	-	-	-	2	1	-	2	-	-	1	1	-	1	-	5	-	-	-	-	-	-	-	-
うち) 逮捕監禁	3	-	-	-	-	-	-	-	-	3	-	-	-	-	-	-	-	-	-	-	-	-	-	-	-	-
うち) 略取誘拐・人身売買	4	-	-	-	-	-	-	-	-	4	-	-	-	-	-	-	-	-	-	-	-	-	-	-	-	-
うち) 盗品等	7	-	-	-	-	1	-	-	-	3	1	1	1	-	-	-	-	-	-	-	-	-	-	-	-	-
うち) 器物損壊等	15	-	1	-	-	-	1	1	2	-	-	2	1	-	-	-	-	5	1	1	-	-	-	-	-	-

特 別 法 犯

91 外国人による犯罪 法令別 主たる被疑者の国籍別 検挙件数

違反法令	総数	アジア州											ヨーロッパ州		南北アメリカ州						アフリカ州の国	オセアニア州		無国籍等	国籍不明	
		韓国朝鮮	中国	イラン	インド	インドネシア	トルコ	パキスタン	フィリピン	ベトナム	ミャンマー	ネパール	その他	イギリス	その他	アメリカ	カナダ	コロンビア	ブラジル	ペルー		その他	オーストラリア			その他
総数	1,077	51	149	16	2	82	43	7	79	393	3	21	35	-	9	3	-	-	159	19	4	2	-	-	-	-
入管法	651	7	97	2	-	82	38	5	40	326	2	16	21	-	5	-	-	-	6	4	-	-	-	-	-	-
軽犯罪法	58	7	11	1	-	-	1	-	6	5	-	3	-	-	1	-	-	-	21	2	-	-	-	-	-	-
迷惑防止条例	20	2	7	-	-	-	-	-	4	2	1	1	-	-	-	-	-	-	2	-	-	-	-	-	-	-
ストーカー規制法	2	-	-	-	-	-	-	-	-	-	-	-	-	-	-	-	-	-	2	-	-	-	-	-	-	-
風営適正化法	19	3	13	-	-	-	-	-	3	-	-	-	-	-	-	-	-	-	-	-	-	-	-	-	-	-
売春防止法	1	-	1	-	-	-	-	-	-	-	-	-	-	-	-	-	-	-	-	-	-	-	-	-	-	-
児童買春・児童ポルノ法	4	-	-	-	-	-	-	-	1	-	-	-	-	-	-	-	-	1	2	-	-	-	-	-	-	-
出資法	-	-	-	-	-	-	-	-	-	-	-	-	-	-	-	-	-	-	-	-	-	-	-	-	-	-
貸金業法	-	-	-	-	-	-	-	-	-	-	-	-	-	-	-	-	-	-	-	-	-	-	-	-	-	-
犯罪収益移転防止法	20	1	3	-	-	-	-	-	1	13	-	-	-	-	1	-	-	-	-	1	-	-	-	-	-	-
関税法	-	-	-	-	-	-	-	-	-	-	-	-	-	-	-	-	-	-	-	-	-	-	-	-	-	-
銃刀法	43	7	3	-	1	-	1	-	3	11	-	1	2	-	-	-	-	13	1	-	-	-	-	-	-	-
麻薬等取締法	8	1	-	1	-	-	-	-	-	2	-	-	2	-	-	-	-	2	-	-	-	-	-	-	-	-
あへん法	-	-	-	-	-	-	-	-	-	-	-	-	-	-	-	-	-	-	-	-	-	-	-	-	-	-
大麻取締法	75	5	-	3	1	-	2	-	3	7	-	-	1	-	-	2	-	41	5	3	2	-	-	-	-	-
覚醒剤取締法	122	13	6	8	-	1	-	15	12	-	-	6	2	-	-	-	57	2	-	-	-	-	-	-	-	-
医薬品医療機器等法	4	-	1	-	-	-	-	-	2	-	-	-	-	-	-	-	1	-	-	-	-	-	-	-	-	-
毒劇物法	-	-	-	-	-	-	-	-	-	-	-	-	-	-	-	-	-	-	-	-	-	-	-	-	-	-
廃棄物処理法	9	2	2	-	-	-	-	-	-	1	-	-	-	-	-	-	-	3	-	1	-	-	-	-	-	-
労働基準法	-	-	-	-	-	-	-	-	-	-	-	-	-	-	-	-	-	-	-	-	-	-	-	-	-	-
商標法	1	-	-	-	-	-	-	-	1	-	-	-	-	-	-	-	-	-	-	-	-	-	-	-	-	-
屋外広告物法	1	-	-	-	-	-	-	-	-	-	-	-	-	-	-	-	1	-	-	-	-	-	-	-	-	-
その他	39	3	5	1	-	-	-	2	2	12	-	-	2	-	-	1	-	9	2	-	-	-	-	-	-	-

92 外国人による犯罪 法令別 主たる被疑者の国籍別 検挙人員

違反法令	総数	アジア州											ヨーロッパ州		南北アメリカ州						アフリカ州の国	オセアニア州		無国籍等	国籍不明	
		韓国朝鮮	中国	イラン	インド	インドネシア	トルコ	パキスタン	フィリピン	ベトナム	ミャンマー	ネパール	その他	イギリス	その他	アメリカ	カナダ	コロンビア	ブラジル	ペルー		その他	オーストラリア			その他
総数	793	45	109	11	2	57	31	6	71	259	2	16	25	1	8	2	-	-	131	14	2	1	-	-	-	-
入管法	430	6	65	-	-	57	28	5	35	200	1	11	14	-	3	-	-	-	2	3	-	-	-	-	-	-
軽犯罪法	60	6	11	1	-	-	1	-	6	6	-	3	-	1	-	-	-	23	2	-	-	-	-	-	-	-
迷惑防止条例	16	2	5	-	-	-	-	-	4	1	1	1	-	-	-	-	-	2	-	-	-	-	-	-	-	-
ストーカー規制法	1	-	-	-	-	-	-	-	-	-	-	-	-	-	-	-	-	-	1	-	-	-	-	-	-	-
風営適正化法	15	3	8	-	-	-	-	-	4	-	-	-	-	-	-	-	-	-	-	-	-	-	-	-	-	-
売春防止法	1	-	1	-	-	-	-	-	-	-	-	-	-	-	-	-	-	-	-	-	-	-	-	-	-	-
児童買春・児童ポルノ法	4	-	-	-	-	-	-	-	1	-	-	-	-	-	-	-	-	1	2	-	-	-	-	-	-	-
出資法	-	-	-	-	-	-	-	-	-	-	-	-	-	-	-	-	-	-	-	-	-	-	-	-	-	-
貸金業法	-	-	-	-	-	-	-	-	-	-	-	-	-	-	-	-	-	-	-	-	-	-	-	-	-	-
犯罪収益移転防止法	17	1	3	-	-	-	-	-	1	10	-	-	-	-	1	-	-	-	-	1	-	-	-	-	-	-
関税法	-	-	-	-	-	-	-	-	-	-	-	-	-	-	-	-	-	-	-	-	-	-	-	-	-	-
銃刀法	38	7	3	-	1	-	1	-	3	8	-	1	1	-	-	-	-	12	1	-	-	-	-	-	-	-
麻薬等取締法	7	-	-	-	-	-	-	-	-	2	-	-	3	-	-	-	-	2	-	-	-	-	-	-	-	-
あへん法	-	-	-	-	-	-	-	-	-	-	-	-	-	-	-	-	-	-	-	-	-	-	-	-	-	-
大麻取締法	62	5	-	1	1	-	-	-	2	10	-	-	1	1	-	2	-	35	2	1	1	-	-	-	-	-
覚醒剤取締法	93	10	4	8	-	1	-	11	7	-	-	4	-	3	-	-	44	1	-	-	-	-	-	-	-	-
医薬品医療機器等法	3	-	1	-	-	-	-	-	2	-	-	-	-	-	-	-	-	-	-	-	-	-	-	-	-	-
毒劇物法	1	1	-	-	-	-	-	-	-	-	-	-	-	-	-	-	-	-	-	-	-	-	-	-	-	-
廃棄物処理法	9	2	2	-	-	-	-	-	-	1	-	-	-	-	-	-	-	3	-	1	-	-	-	-	-	-
労働基準法	-	-	-	-	-	-	-	-	-	-	-	-	-	-	-	-	-	-	-	-	-	-	-	-	-	-
商標法	1	-	-	-	-	-	-	-	1	-	-	-	-	-	-	-	-	-	-	-	-	-	-	-	-	-
屋外広告物法	1	-	-	-	-	-	-	-	-	-	-	-	-	-	-	-	-	1	-	-	-	-	-	-	-	-
その他	34	2	6	1	-	-	-	1	3	12	-	-	2	-	-	-	5	2	-	-	-	-	-	-	-	-

93 来日外国人による犯罪 法令別 主たる被疑者の国籍別 検挙件数

違反法令	総数	アジア州											ヨーロッパ州		南北アメリカ州						アフリカ州の国	オセアニア州		無国籍等	国籍不明		
		韓国朝鮮	中国	イラン	インド	インドネシア	トルコ	パキスタン	フィリピン	ベトナム	ミャンマー	ネパール	その他	イギリス	その他	アメリカ	カナダ	コロンビア	ブラジル	ペルー		その他	オーストラリア			その他	
総数	899	7	125	10	1	82	39	5	63	393	3	20	33	-	8	-	-	-	99	7	2	2	-	-	-	-	-
入管法	643	4	94	2	-	82	37	4	40	326	2	16	21	-	5	-	-	-	6	4	-	-	-	-	-	-	-
軽犯罪法	29	1	5	-	-	-	-	-	3	5	-	3	-	-	1	-	-	-	11	-	-	-	-	-	-	-	-
迷惑防止条例	14	-	5	-	-	-	-	-	3	2	1	1	1	-	-	-	-	-	1	-	-	-	-	-	-	-	-
ストーカー規制法	2	-	-	-	-	-	-	-	-	-	-	-	-	-	-	-	-	-	2	-	-	-	-	-	-	-	-
風営適正化法	11	-	10	-	-	-	-	-	1	-	-	-	-	-	-	-	-	-	-	-	-	-	-	-	-	-	-
売春防止法	-	-	-	-	-	-	-	-	-	-	-	-	-	-	-	-	-	-	-	-	-	-	-	-	-	-	-
児童買春・児童ポルノ法	-	-	-	-	-	-	-	-	-	-	-	-	-	-	-	-	-	-	-	-	-	-	-	-	-	-	-
出資法	-	-	-	-	-	-	-	-	-	-	-	-	-	-	-	-	-	-	-	-	-	-	-	-	-	-	-
貸金業法	-	-	-	-	-	-	-	-	-	-	-	-	-	-	-	-	-	-	-	-	-	-	-	-	-	-	-
犯罪収益移転防止法	17	-	3	-	-	-	-	-	-	-	-	-	-	-	1	-	-	-	-	-	-	-	-	-	-	-	-
関税法	-	-	-	-	-	-	-	-	-	-	-	-	-	-	-	-	-	-	-	-	-	-	-	-	-	-	-
銃刀法	21	-	1	-	1	-	1	-	1	11	-	-	2	-	-	-	-	-	4	-	-	-	-	-	-	-	-
麻薬等取締法	6	-	-	1	-	-	-	-	-	2	-	-	2	-	-	-	-	-	1	-	-	-	-	-	-	-	-
あへん法	-	-	-	-	-	-	-	-	-	-	-	-	-	-	-	-	-	-	-	-	-	-	-	-	-	-	-
大麻取締法	39	1	-	2	-	-	1	-	2	7	-	-	1	-	-	-	-	20	1	2	2	-	-	-	-	-	-
覚醒剤取締法	83	1	1	4	-	-	-	-	12	12	-	-	5	-	1	-	-	45	2	-	-	-	-	-	-	-	-
医薬品医療機器等法	4	-	1	-	-	-	-	-	-	2	-	-	-	-	-	-	-	1	-	-	-	-	-	-	-	-	-
毒劇物法	-	-	-	-	-	-	-	-	-	-	-	-	-	-	-	-	-	-	-	-	-	-	-	-	-	-	-
廃棄物処理法	4	-	2	-	-	-	-	-	-	-	-	-	-	-	-	-	-	1	-	-	-	-	-	-	-	-	-
労働基準法	-	-	-	-	-	-	-	-	-	-	-	-	-	-	-	-	-	-	-	-	-	-	-	-	-	-	-
商標法	-	-	-	-	-	-	-	-	-	-	-	-	-	-	-	-	-	-	-	-	-	-	-	-	-	-	-
屋外広告物法	1	-	-	-	-	-	-	-	-	-	-	-	-	-	-	-	-	1	-	-	-	-	-	-	-	-	-
その他	25	-	3	1	-	-	-	1	1	12	-	-	1	-	-	-	-	6	-	-	-	-	-	-	-	-	-

94 来日外国人による犯罪 法令別 主たる被疑者の国籍別 検挙人員

違反法令	総数	アジア州											ヨーロッパ州		南北アメリカ州						アフリカ州の国	オセアニア州		無国籍等	国籍不明		
		韓国朝鮮	中国	イラン	インド	インドネシア	トルコ	パキスタン	フィリピン	ベトナム	ミャンマー	ネパール	その他	イギリス	その他	アメリカ	カナダ	コロンビア	ブラジル	ペルー		その他	オーストラリア			その他	
総数	627	6	85	8	1	57	28	4	53	259	2	15	23	1	7	1	-	-	73	3	-	1	-	-	-	-	-
入管法	418	3	61	-	-	57	27	4	33	200	1	11	14	-	3	-	-	-	2	2	-	-	-	-	-	-	-
軽犯罪法	30	1	5	-	-	-	-	-	3	6	-	3	-	-	1	-	-	-	11	-	-	-	-	-	-	-	-
迷惑防止条例	10	-	3	-	-	-	-	-	3	1	1	1	-	-	-	-	-	-	1	-	-	-	-	-	-	-	-
ストーカー規制法	1	-	-	-	-	-	-	-	-	-	-	-	-	-	-	-	-	-	1	-	-	-	-	-	-	-	-
風営適正化法	7	-	5	-	-	-	-	-	2	-	-	-	-	-	-	-	-	-	-	-	-	-	-	-	-	-	
売春防止法	-	-	-	-	-	-	-	-	-	-	-	-	-	-	-	-	-	-	-	-	-	-	-	-	-	-	-
児童買春・児童ポルノ法	-	-	-	-	-	-	-	-	-	-	-	-	-	-	-	-	-	-	-	-	-	-	-	-	-	-	-
出資法	-	-	-	-	-	-	-	-	-	-	-	-	-	-	-	-	-	-	-	-	-	-	-	-	-	-	-
貸金業法	-	-	-	-	-	-	-	-	-	-	-	-	-	-	-	-	-	-	-	-	-	-	-	-	-	-	-
犯罪収益移転防止法	14	-	3	-	-	-	-	-	-	-	-	-	-	-	1	-	-	-	-	-	-	-	-	-	-	-	-
関税法	-	-	-	-	-	-	-	-	-	-	-	-	-	-	-	-	-	-	-	-	-	-	-	-	-	-	-
銃刀法	16	-	1	-	1	-	1	-	1	8	-	-	1	-	-	-	-	-	3	-	-	-	-	-	-	-	-
麻薬等取締法	6	-	-	-	-	-	-	-	-	2	-	-	3	-	-	-	-	-	1	-	-	-	-	-	-	-	-
あへん法	-	-	-	-	-	-	-	-	-	-	-	-	-	-	-	-	-	-	-	-	-	-	-	-	-	-	-
大麻取締法	32	1	-	1	-	-	-	-	2	10	-	-	1	1	-	1	-	14	-	1	-	-	-	-	-	-	-
覚醒剤取締法	62	1	1	6	-	-	-	-	7	7	-	-	3	-	2	-	-	34	1	-	-	-	-	-	-	-	-
医薬品医療機器等法	3	-	1	-	-	-	-	-	-	2	-	-	-	-	-	-	-	-	-	-	-	-	-	-	-	-	-
毒劇物法	-	-	-	-	-	-	-	-	-	-	-	-	-	-	-	-	-	-	-	-	-	-	-	-	-	-	-
廃棄物処理法	4	-	2	-	-	-	-	-	-	-	-	-	-	-	-	-	-	1	-	-	-	-	-	-	-	-	-
労働基準法	-	-	-	-	-	-	-	-	-	-	-	-	-	-	-	-	-	-	-	-	-	-	-	-	-	-	-
商標法	-	-	-	-	-	-	-	-	-	-	-	-	-	-	-	-	-	-	-	-	-	-	-	-	-	-	-
屋外広告物法	1	-	-	-	-	-	-	-	-	-	-	-	-	-	-	-	-	1	-	-	-	-	-	-	-	-	-
その他	23	-	3	1	-	-	-	-	2	12	-	-	1	-	-	-	-	4	-	-	-	-	-	-	-	-	-

暴力団犯罪

刑 法 犯

95 罪種別 被疑者の所属団体の系列別 地位別 検挙件数・検挙人員(1)

系列・地位		総	殺	強	放	強	凶	暴	うち	うち	傷	うち	うち	脅	うち	うち	うち	うち	恐	窃	詐	横	文	賭	わ	公	うち	犯	証	逮	信	器	うち	うち	暴	うち	うち	そ		
		数	人	盗	火	交	備	行	暴	暴	害	暴	暴	迫	暴	暴	強	強	喝	盗	欺	領	偽	博	頒	務	公	人	人	捕	力	物	暴	暴	暴	第	第	他		
							合		一	三		一	二		一	三	要	要	喝						布	害	等	威	証	捕	業	損	損	一	一	三	二	三		
総	検	796	6	5	2	3	-	63	5	-	111	1	-	45	19	-	9	-	38	255	99	3	13	18	1	28	-	3	-	4	4	29	-	-	-	-	-	66		
	検	611	5	7	1	4	-	50	4	-	123	1	-	36	18	-	7	-	48	85	96	2	16	42	-	20	-	3	-	6	9	18	-	-	-	-	-	40		
	首	14	-	-	-	-	-	1	1	-	1	-	-	2	1	-	-	-	1	1	4	4	2	2	-	1	-	-	-	-	1	3	-	-	-	-	-	-	1	
	幹	43	-	-	-	-	-	2	1	-	3	-	-	5	3	-	-	-	4	2	10	-	5	6	-	1	-	1	-	3	2	-	-	-	-	-	-	-	4	
	組	70	-	-	-	-	-	3	3	-	8	-	-	9	5	-	2	-	7	2	30	-	1	2	-	-	-	-	-	1	1	-	-	-	-	-	-	-	-	
六 山 代 口	検	668	6	5	2	3	-	59	5	-	98	1	-	41	18	-	9	-	37	183	84	3	13	18	1	24	-	2	-	3	4	23	-	-	-	-	-	59		
	検	539	5	6	1	4	-	46	4	-	109	1	-	32	16	-	7	-	45	71	80	2	16	42	-	16	-	2	-	5	9	13	-	-	-	-	-	35		
	首	11	-	-	-	-	-	1	1	-	1	-	-	2	1	-	-	-	1	-	2	-	2	-	-	1	-	-	-	-	1	3	-	-	-	-	-	-	1	
	幹	40	-	-	-	-	-	1	1	-	3	-	-	4	2	-	1	-	4	2	10	-	5	6	-	1	-	-	-	3	2	-	-	-	-	-	-	-	2	
	組	61	-	-	-	-	-	2	2	-	7	-	-	8	4	-	2	-	7	1	27	-	1	2	-	-	-	-	-	1	2	1	-	-	-	-	-	-	-	
稲 川 会	検	26	-	-	-	-	-	1	-	-	2	-	-	-	-	-	-	-	-	14	4	-	-	-	-	2	-	1	-	-	-	-	-	-	-	-	-	1		
	検	18	-	1	-	-	-	1	-	-	2	-	-	-	-	-	-	-	-	3	5	-	-	-	-	2	-	1	-	-	-	-	-	-	-	-	-	2		
	首	-	-	-	-	-	-	-	-	-	-	-	-	-	-	-	-	-	-	-	-	-	-	-	-	-	-	-	-	-	-	-	-	-	-	-	-	-	-	
	幹	2	-	-	-	-	-	1	-	-	-	-	-	-	-	-	-	-	-	-	-	-	-	-	-	-	-	-	-	-	-	-	-	-	-	-	-	-	1	
	組	2	-	-	-	-	-	-	-	-	-	-	-	-	-	-	-	-	-	1	-	-	-	-	-	-	-	-	-	-	-	-	-	-	-	-	-	-	-	
住 吉 会	検	11	-	-	-	-	-	1	-	-	2	-	-	1	-	-	-	-	-	1	4	-	-	-	-	1	-	-	-	-	-	-	-	-	-	-	-	-	-	
	検	10	-	-	-	-	-	1	-	-	2	-	-	1	1	-	-	-	1	1	3	-	-	-	-	1	-	-	-	-	-	-	-	-	-	-	-	-	-	-
	首	-	-	-	-	-	-	-	-	-	-	-	-	-	-	-	-	-	-	-	-	-	-	-	-	-	-	-	-	-	-	-	-	-	-	-	-	-	-	-
	幹	3	-	-	-	-	-	1	-	-	1	-	-	1	1	-	-	-	-	-	-	-	-	-	-	-	-	-	-	-	-	-	-	-	-	-	-	-	-	-
	組	7	-	-	-	-	-	-	-	-	1	-	-	-	-	-	-	-	1	1	3	-	-	-	-	1	-	-	-	-	-	-	-	-	-	-	-	-	-	-
五 工 代 藤	検	-	-	-	-	-	-	-	-	-	-	-	-	-	-	-	-	-	-	-	-	-	-	-	-	-	-	-	-	-	-	-	-	-	-	-	-	-	-	
	検	1	-	-	-	-	-	-	-	-	-	-	-	-	-	-	-	-	-	1	-	-	-	-	-	-	-	-	-	-	-	-	-	-	-	-	-	-	-	-
	首	-	-	-	-	-	-	-	-	-	-	-	-	-	-	-	-	-	-	-	-	-	-	-	-	-	-	-	-	-	-	-	-	-	-	-	-	-	-	-
	幹	-	-	-	-	-	-	-	-	-	-	-	-	-	-	-	-	-	-	-	-	-	-	-	-	-	-	-	-	-	-	-	-	-	-	-	-	-	-	-
	組	-	-	-	-	-	-	-	-	-	-	-	-	-	-	-	-	-	-	-	-	-	-	-	-	-	-	-	-	-	-	-	-	-	-	-	-	-	-	-
旭 琉 會	検	-	-	-	-	-	-	-	-	-	-	-	-	-	-	-	-	-	-	-	-	-	-	-	-	-	-	-	-	-	-	-	-	-	-	-	-	-	-	-
	検	-	-	-	-	-	-	-	-	-	-	-	-	-	-	-	-	-	-	-	-	-	-	-	-	-	-	-	-	-	-	-	-	-	-	-	-	-	-	-
	首	-	-	-	-	-	-	-	-	-	-	-	-	-	-	-	-	-	-	-	-	-	-	-	-	-	-	-	-	-	-	-	-	-	-	-	-	-	-	-
	幹	-	-	-	-	-	-	-	-	-	-	-	-	-	-	-	-	-	-	-	-	-	-	-	-	-	-	-	-	-	-	-	-	-	-	-	-	-	-	-
	組	-	-	-	-	-	-	-	-	-	-	-	-	-	-	-	-	-	-	-	-	-	-	-	-	-	-	-	-	-	-	-	-	-	-	-	-	-	-	-
七 会 津 小 鉄	検	-	-	-	-	-	-	-	-	-	-	-	-	-	-	-	-	-	-	-	-	-	-	-	-	-	-	-	-	-	-	-	-	-	-	-	-	-	-	
	検	-	-	-	-	-	-	-	-	-	-	-	-	-	-	-	-	-	-	-	-	-	-	-	-	-	-	-	-	-	-	-	-	-	-	-	-	-	-	-
	首	-	-	-	-	-	-	-	-	-	-	-	-	-	-	-	-	-	-	-	-	-	-	-	-	-	-	-	-	-	-	-	-	-	-	-	-	-	-	-
	幹	-	-	-	-	-	-	-	-	-	-	-	-	-	-	-	-	-	-	-	-	-	-	-	-	-	-	-	-	-	-	-	-	-	-	-	-	-	-	-
	組	-	-	-	-	-	-	-	-	-	-	-	-	-	-	-	-	-	-	-	-	-	-	-	-	-	-	-	-	-	-	-	-	-	-	-	-	-	-	-
六 共 代 政	検	30	-	-	-	-	-	-	-	-	-	-	-	-	-	-	-	-	-	30	-	-	-	-	-	-	-	-	-	-	-	-	-	-	-	-	-	-	-	
	検	1	-	-	-	-	-	-	-	-	-	-	-	-	-	-	-	-	-	1	-	-	-	-	-	-	-	-	-	-	-	-	-	-	-	-	-	-	-	
	首	-	-	-	-	-	-	-	-	-	-	-	-	-	-	-	-	-	-	-	-	-	-	-	-	-	-	-	-	-	-	-	-	-	-	-	-	-	-	
	幹	-	-	-	-	-	-	-	-	-	-	-	-	-	-	-	-	-	-	-	-	-	-	-	-	-	-	-	-	-	-	-	-	-	-	-	-	-	-	
	組	-	-	-	-	-	-	-	-	-	-	-	-	-	-	-	-	-	-	-	-	-	-	-	-	-	-	-	-	-	-	-	-	-	-	-	-	-	-	
七 合 代 一	検	-	-	-	-	-	-	-	-	-	-	-	-	-	-	-	-	-	-	-	-	-	-	-	-	-	-	-	-	-	-	-	-	-	-	-	-	-		
	検	-	-	-	-	-	-	-	-	-	-	-	-	-	-	-	-	-	-	-	-	-	-	-	-	-	-	-	-	-	-	-	-	-	-	-	-	-	-	
	首	-	-	-	-	-	-	-	-	-	-	-	-	-	-	-	-	-	-	-	-	-	-	-	-	-	-	-	-	-	-	-	-	-	-	-	-	-	-	
	幹	-	-	-	-	-	-	-	-	-	-	-	-	-	-	-	-	-	-	-	-	-	-	-	-	-	-	-	-	-	-	-	-	-	-	-	-	-	-	
	組	-	-	-	-	-	-	-	-	-	-	-	-	-	-	-	-	-	-	-	-	-	-	-	-	-	-	-	-	-	-	-	-	-	-	-	-	-	-	

注 暴力行為等処罰ニ関スル法律第2条、第3条の罪のみ

特 別 法 犯

97 法令別 被疑者の所属団体の系列別 地位別 検挙件数・検挙人員(1)

系列・地位		総数	軽犯罪法	酌罰者規制法	迷惑防止条例	暴力団員防止不法	スト規制力法	D V 法	特殊開錠禁止用具法	暴力団排除条例	風営適正化法	売春防止法	児童福祉法	青少年保護	児童買春・児童ポルノ禁止法	出会い系サイト規制法	出資法	貸金業法	犯罪収益移転防止法	銃刀法	麻薬等取締法	あへん法	大麻取締法	覚醒剤取締法	医薬品等医療法	毒劇物法	麻薬等特例法	廃棄物処理法	労働基準法	職業安定法	労働者派遣法	商標法	屋外広告物法	その他	
総数	検挙件数	613	11	-	8	1	2	-	2	8	19	1	1	3	1	-	5	5	16	14	13	-	77	388	1	9	4	2	2	2	-	1	-	17	
	検挙人員	466	9	-	8	2	2	-	1	17	17	1	1	3	1	-	6	2	12	12	3	-	50	287	1	6	3	2	3	2	-	1	-	14	
	首領	7	-	-	-	-	-	-	-	4	1	-	-	-	-	-	-	2	4	1	-	-	1	4	-	-	-	-	-	-	-	-	-	1	
	幹部	22	1	-	-	-	-	-	-	6	-	-	-	-	-	-	-	1	2	4	1	-	1	4	-	-	-	-	-	1	-	-	-	-	
	組員	31	2	-	2	2	-	-	-	3	-	-	-	-	-	-	-	1	-	1	-	-	1	17	-	-	-	-	-	-	-	-	-	-	
六山代目組	準構成員(認定済)	5	-	-	-	-	-	-	-	-	-	-	-	-	-	-	-	-	1	-	-	-	3	-	-	-	-	-	-	-	-	-	-	-	
	準構成員(未認定)	401	6	-	6	-	2	-	-	4	16	1	1	3	1	-	4	-	6	10	3	-	48	263	1	6	3	1	3	1	-	-	-	-	
	検挙件数	544	10	-	7	1	2	-	2	8	18	1	1	3	1	-	4	4	15	13	13	-	69	339	1	9	3	1	2	1	-	1	-	15	
	検挙人員	408	8	-	8	2	2	-	1	17	17	1	1	3	1	-	3	2	11	11	3	-	42	248	1	6	2	1	3	1	-	1	-	12	
	首領	7	-	-	-	-	-	-	-	4	1	-	-	-	-	-	-	-	-	1	-	-	-	-	-	-	-	-	-	-	-	-	-	1	
稲川会	幹部	19	1	-	-	-	-	-	-	6	-	-	-	-	-	-	-	2	4	1	-	-	3	-	-	-	-	-	-	1	-	-	-	-	
	組員	26	2	-	2	2	-	-	1	3	-	-	-	-	-	-	-	-	1	-	-	-	13	-	-	-	-	-	-	-	-	-	-	1	
	準構成員(認定済)	5	-	-	-	-	-	-	-	-	-	-	-	-	-	-	-	-	1	-	-	-	3	-	-	-	-	-	-	-	-	-	-	-	
	準構成員(未認定)	351	5	-	6	-	2	-	-	4	16	1	1	3	1	-	3	-	5	9	3	-	41	229	1	6	2	-	3	-	-	-	-	-	
	検挙人員	19	-	-	-	-	-	-	-	-	1	-	-	-	-	-	1	1	-	1	-	-	-	14	-	-	1	-	-	-	-	-	-	-	
住吉会	首領	1	-	-	-	-	-	-	-	-	-	-	-	-	-	-	-	-	-	-	-	-	-	-	-	-	-	-	-	-	-	-	-	-	
	幹部	2	-	-	-	-	-	-	-	-	-	-	-	-	-	-	-	-	-	-	-	-	1	-	-	-	-	-	-	-	-	-	-	-	
	組員	9	-	-	-	-	-	-	-	-	-	-	-	-	-	-	-	-	-	-	-	-	6	-	-	-	-	-	-	-	-	-	-	-	
	準構成員(認定済)	18	-	-	1	-	-	-	-	-	-	-	-	-	-	-	-	-	-	-	-	-	5	11	-	-	-	-	-	-	-	-	-	-	
	準構成員(未認定)	14	-	-	-	-	-	-	-	-	-	-	-	-	-	-	-	-	-	-	-	-	6	7	-	-	-	-	-	-	-	-	-	1	
五工代目會	首領	1	-	-	-	-	-	-	-	-	-	-	-	-	-	-	-	-	-	-	-	-	-	-	-	-	-	-	-	-	-	-	-	-	
	幹部	1	-	-	-	-	-	-	-	-	-	-	-	-	-	-	-	-	-	-	-	-	1	-	-	-	-	-	-	-	-	-	-	-	
	組員	2	-	-	-	-	-	-	-	-	-	-	-	-	-	-	-	-	-	-	-	-	-	2	-	-	-	-	-	-	-	-	-	-	
	準構成員(認定済)	1	-	-	-	-	-	-	-	-	-	-	-	-	-	-	-	-	-	-	-	-	-	5	5	-	-	-	-	-	-	-	-	1	
	準構成員(未認定)	1	-	-	-	-	-	-	-	-	-	-	-	-	-	-	-	-	-	-	-	-	-	1	-	-	-	-	-	-	-	-	-	-	
旭琉會	首領	-	-	-	-	-	-	-	-	-	-	-	-	-	-	-	-	-	-	-	-	-	-	-	-	-	-	-	-	-	-	-	-	-	
	幹部	-	-	-	-	-	-	-	-	-	-	-	-	-	-	-	-	-	-	-	-	-	-	-	-	-	-	-	-	-	-	-	-	-	-
	組員	-	-	-	-	-	-	-	-	-	-	-	-	-	-	-	-	-	-	-	-	-	-	-	-	-	-	-	-	-	-	-	-	-	-
	準構成員(認定済)	-	-	-	-	-	-	-	-	-	-	-	-	-	-	-	-	-	-	-	-	-	-	-	-	-	-	-	-	-	-	-	-	-	-
	準構成員(未認定)	-	-	-	-	-	-	-	-	-	-	-	-	-	-	-	-	-	-	-	-	-	-	-	-	-	-	-	-	-	-	-	-	-	-
七会代目小鉄	首領	-	-	-	-	-	-	-	-	-	-	-	-	-	-	-	-	-	-	-	-	-	-	-	-	-	-	-	-	-	-	-	-	-	
	幹部	-	-	-	-	-	-	-	-	-	-	-	-	-	-	-	-	-	-	-	-	-	-	-	-	-	-	-	-	-	-	-	-	-	-
	組員	-	-	-	-	-	-	-	-	-	-	-	-	-	-	-	-	-	-	-	-	-	-	-	-	-	-	-	-	-	-	-	-	-	-
	準構成員(認定済)	-	-	-	-	-	-	-	-	-	-	-	-	-	-	-	-	-	-	-	-	-	-	-	-	-	-	-	-	-	-	-	-	-	-
	準構成員(未認定)	-	-	-	-	-	-	-	-	-	-	-	-	-	-	-	-	-	-	-	-	-	-	-	-	-	-	-	-	-	-	-	-	-	-
六共代目會	首領	-	-	-	-	-	-	-	-	-	-	-	-	-	-	-	-	-	-	-	-	-	-	-	-	-	-	-	-	-	-	-	-	-	
	幹部	-	-	-	-	-	-	-	-	-	-	-	-	-	-	-	-	-	-	-	-	-	-	-	-	-	-	-	-	-	-	-	-	-	-
	組員	-	-	-	-	-	-	-	-	-	-	-	-	-	-	-	-	-	-	-	-	-	-	-	-	-	-	-	-	-	-	-	-	-	-
	準構成員(認定済)	-	-	-	-	-	-	-	-	-	-	-	-	-	-	-	-	-	-	-	-	-	-	-	-	-	-	-	-	-	-	-	-	-	-
	準構成員(未認定)	-	-	-	-	-	-	-	-	-	-	-	-	-	-	-	-	-	-	-	-	-	-	-	-	-	-	-	-	-	-	-	-	-	-
七合代目家	首領	-	-	-	-	-	-	-	-	-	-	-	-	-	-	-	-	-	-	-	-	-	-	-	-	-	-	-	-	-	-	-	-	-	
	幹部	-	-	-	-	-	-	-	-	-	-	-	-	-	-	-	-	-	-	-	-	-	-	-	-	-	-	-	-	-	-	-	-	-	-
	組員	-	-	-	-	-	-	-	-	-	-	-	-	-	-	-	-	-	-	-	-	-	-	-	-	-	-	-	-	-	-	-	-	-	-
	準構成員(認定済)	-	-	-	-	-	-	-	-	-	-	-	-	-	-	-	-	-	-	-	-	-	-	-	-	-	-	-	-	-	-	-	-	-	-
	準構成員(未認定)	-	-	-	-	-	-	-	-	-	-	-	-	-	-	-	-	-	-	-	-	-	-	-	-	-	-	-	-	-	-	-	-	-	-

98 身柄措置・被疑者の地位別 法令別 検挙人員

身柄措置・地位		総数	軽犯罪法	酩酊者規制法	迷惑防止条例	暴力団防止法	スト規制法	DV法	特殊所持銃禁止法	暴力団排除条例	風営適正化法	売春防止法	児童福祉法	青少年保護条例	児童買春・児童ポルノ禁止法	出会い系サイト規制法	出資法	貸金業法	犯罪収益移転防止法	銃刀法	麻薬等取締法	あへん法	大麻取締法	覚醒剤取締法	医薬品等医療機器等法	毒劇物法	麻薬等特例法	廃棄物処理法	労働基準法	職業安定法	労働者派遣法	商標法	屋外広告物法	その他	
総数	総数	466	9	-	8	2	2	-	1	17	17	1	1	3	1	-	6	2	12	12	3	-	50	287	1	6	3	2	3	2	-	1	-	14	
	首領	7	-	-	-	-	-	-	-	4	1	-	-	-	-	-	-	-	-	1	-	-	-	-	-	-	-	-	-	-	-	-	1		
	幹部	22	1	-	-	-	-	-	-	6	-	-	-	-	-	-	-	-	-	1	-	-	-	-	-	-	-	-	-	-	-	-	-		
	組員	31	2	-	2	2	-	-	1	3	-	-	-	-	-	-	1	2	4	1	-	-	-	4	-	-	-	-	-	-	-	-	1		
	準構成員(認定済)	5	-	-	-	-	-	-	-	-	-	-	-	-	-	-	-	-	-	1	-	-	-	17	-	-	-	-	-	-	-	-	-	-	
	準構成員(未認定)	401	6	-	6	-	2	-	-	4	16	1	1	3	1	-	4	-	-	6	10	3	-	3	1	6	3	1	3	1	-	-	-	12	
現行犯逮捕	総数	103	-	-	4	-	-	-	1	-	4	-	-	-	-	-	-	-	-	-	6	-	27	60	-	-	-	-	-	-	-	-	-	1	
	首領	-	-	-	-	-	-	-	-	-	-	-	-	-	-	-	-	-	-	-	-	-	-	-	-	-	-	-	-	-	-	-	-	-	
	幹部	1	-	-	-	-	-	-	-	-	-	-	-	-	-	-	-	-	-	1	-	-	-	-	-	-	-	-	-	-	-	-	-	-	
	組員	6	-	-	1	-	-	-	1	-	-	-	-	-	-	-	-	-	-	-	-	-	-	4	-	-	-	-	-	-	-	-	-	-	
	準構成員(認定済)	1	-	-	-	-	-	-	-	-	-	-	-	-	-	-	-	-	-	-	-	-	-	1	-	-	-	-	-	-	-	-	-	-	
	準構成員(未認定)	95	-	-	3	-	-	-	-	-	4	-	-	-	-	-	-	-	-	-	5	-	27	55	-	-	-	-	-	-	-	-	-	-	
注1)	少年首領	6	-	-	-	-	-	-	-	1	-	-	-	-	-	-	-	-	-	-	-	-	3	2	-	-	-	-	-	-	-	-	-	-	
	少年幹部	-	-	-	-	-	-	-	-	-	-	-	-	-	-	-	-	-	-	-	-	-	-	-	-	-	-	-	-	-	-	-	-	-	
	少年組員	-	-	-	-	-	-	-	-	-	-	-	-	-	-	-	-	-	-	-	-	-	-	-	-	-	-	-	-	-	-	-	-	-	-
	少年準構成員(認定済)	-	-	-	-	-	-	-	-	-	-	-	-	-	-	-	-	-	-	-	-	-	-	-	-	-	-	-	-	-	-	-	-	-	-
	少年準構成員(未認定)	6	-	-	-	-	-	-	-	-	1	-	-	-	-	-	-	-	-	-	-	-	3	2	-	-	-	-	-	-	-	-	-	-	-
	緊急逮捕	総数	125	-	-	-	-	-	-	-	-	-	-	-	-	-	-	1	-	-	-	-	-	1	123	-	-	-	-	-	-	-	-	-	-
首領		-	-	-	-	-	-	-	-	-	-	-	-	-	-	-	-	-	-	-	-	-	-	-	-	-	-	-	-	-	-	-	-	-	
幹部		2	-	-	-	-	-	-	-	-	-	-	-	-	-	-	-	-	-	-	-	-	1	1	-	-	-	-	-	-	-	-	-	-	
組員		5	-	-	-	-	-	-	-	-	-	-	-	-	-	-	-	-	-	-	-	-	-	5	-	-	-	-	-	-	-	-	-	-	
準構成員(認定済)		2	-	-	-	-	-	-	-	-	-	-	-	-	-	-	-	-	-	-	-	-	-	2	-	-	-	-	-	-	-	-	-	-	
準構成員(未認定)		116	-	-	-	-	-	-	-	-	-	-	-	-	-	-	1	-	-	-	-	-	-	115	-	-	-	-	-	-	-	-	-	-	
通常逮捕	総数	160	-	-	3	2	2	-	-	12	10	1	-	3	-	-	4	2	7	3	1	-	13	79	1	4	-	1	-	1	-	1	-	10	
	首領	7	-	-	-	-	-	-	-	4	1	-	-	-	-	-	-	-	-	-	-	-	-	-	-	-	-	-	-	-	-	-	-	1	
	幹部	16	-	-	-	-	-	-	-	5	-	-	-	-	-	-	1	2	4	1	-	-	-	2	-	-	-	-	-	-	-	1	-	-	
	組員	16	-	-	1	2	-	-	-	3	-	-	-	-	-	-	-	-	1	-	-	-	7	-	-	-	-	-	-	-	-	-	-	1	
	準構成員(認定済)	2	-	-	-	-	-	-	-	-	-	-	-	-	-	-	-	-	-	1	-	-	-	-	-	-	-	-	-	-	-	-	-	-	
	準構成員(未認定)	119	-	-	2	-	2	-	-	-	9	1	-	3	-	-	3	-	1	2	1	-	12	70	1	4	-	1	-	-	-	-	-	8	
身柄不拘束	総数	78	9	-	1	-	-	-	-	5	3	-	1	-	1	-	1	-	5	3	2	-	9	25	-	2	3	1	3	1	-	-	-	3	
	首領	-	-	-	-	-	-	-	-	-	-	-	-	-	-	-	-	-	-	-	-	-	-	-	-	-	-	-	-	-	-	-	-	-	
	幹部	3	1	-	-	-	-	-	-	1	-	-	-	-	-	-	-	-	-	-	-	-	-	1	-	-	-	-	-	-	-	-	-	-	
	組員	4	2	-	-	-	-	-	-	-	-	-	-	-	-	-	1	-	-	-	-	-	-	-	-	-	-	-	-	-	-	-	-	-	
	準構成員(認定済)	-	-	-	-	-	-	-	-	-	-	-	-	-	-	-	-	-	-	-	-	-	-	-	-	-	-	-	-	-	-	-	-	-	
	準構成員(未認定)	71	6	-	1	-	-	-	-	4	3	-	1	-	1	-	-	-	5	3	2	-	9	23	-	2	3	1	3	1	-	-	-	3	
注2)	少年首領	3	-	-	-	-	-	-	-	-	-	-	-	-	-	-	-	-	-	-	1	-	1	-	-	-	-	-	-	-	-	-	-	-	
	少年幹部	-	-	-	-	-	-	-	-	-	-	-	-	-	-	-	-	-	-	-	-	-	-	-	-	-	-	-	-	-	-	-	-	-	
	少年組員	-	-	-	-	-	-	-	-	-	-	-	-	-	-	-	-	-	-	-	-	-	-	-	-	-	-	-	-	-	-	-	-	-	
	少年準構成員(認定済)	-	-	-	-	-	-	-	-	-	-	-	-	-	-	-	-	-	-	-	-	-	-	-	-	-	-	-	-	-	-	-	-	-	
	少年準構成員(未認定)	3	-	-	-	-	-	-	-	-	-	-	-	-	-	-	-	-	-	-	-	-	-	-	-	-	-	-	-	-	-	-	-	-	

注1 「現行犯逮捕」には、特別司法警察職員及び常人による逮捕を含む。

注2 「身柄不拘束」とは、終身身柄を拘束しなかったものをいう（受刑者等の場合を含む。）。