

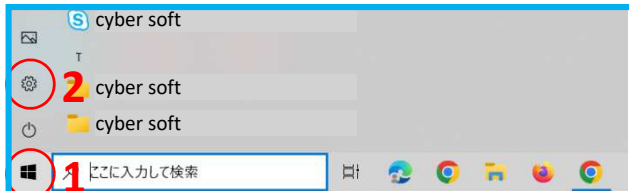
## OSは常に最新の状態にしよう!

みなさんが使っているパソコンには、**OS**と呼ばれるWindowsなどの基本ソフトウェアがあります。

このOSの情報セキュリティ上の問題を放置していると、**不正アクセス**に利用されたり、**ウイルス**に感染したりする危険性があります。

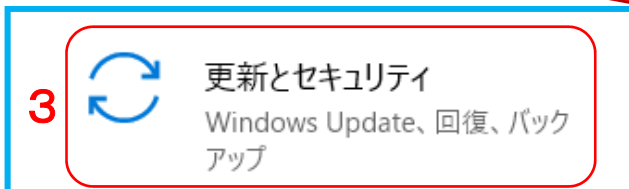
**OSを最新の状態にすることで**ウイルス感染等のリスクを下げることができます。

### OSを最新の状態にする方法(Windows10の例)



1 「スタート」ボタンをクリック


2 「設定」ボタンをクリック





3 設定画面から、「更新とセキュリティ」を選択



4 更新とセキュリティから、「Windows Update」を選択



5 「最新の状態です」と表示されていたら、OSは最新の状態になっています。

「最新の状態ではありません」などと表示されていたら、「更新プログラムのチェック」などを選択して、更新をしてください。