

110番通報の際、みなさんにお願ひがあります

あなたの居る場所をわかりやすく教えてください。

警察官がより早くあなたの所に到着するためには、みなさんの居る場所を正確に把握することが必要です。
近くまで来ているのに、場所がわからなければ・・・

できる限りで構いません！パトカー、警察官を見かけたら

声を掛ける

大きく手を振る

誘導する

等、警察官到着の目印となってください。

また目標物として

駅、バス停

(例) 駅の3番出口付近です。



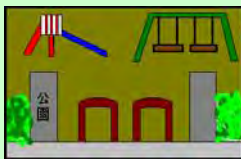
交差点名

(例) 市の 交差点の南東角です。




公園

(例) 公園の南側の道路です。



学校、病院等の施設

(例) 病院と××交差点の間位です。



コンビニ、飲食店、スーパー等の店舗

(例) スーパーの北側駐車場の入口付近です。



住所(近くの方に聞くことも有効です。)


(例) 電柱に 市 町 丁目と書いてあります。



道路標識管理番号

道路標識管理番号とは

標識の支柱に貼り付けてある、銀色のシールです。
おおむね地面から130～150cmの高さについています。
(標識の写真の赤い印あたり)
シールには、警察署名と0～9の番号が5段印刷されています。
各段1つ番号をくり抜き、全部で5けたの番号が完成します。
(右のシールの場合、「中65432」という標識番号になります。)



等をお伝えください。

しかしながら、わかりやすい目標物がいつもあるとは限りません。

110番を受理した警察官が場所を特定するため地図を見ながらお尋ねします。
その内容にそって周りの特徴をお伝えください。
(場所の特定には、カーナビの活用も有効です。)